

保証月報

2017 8



福井県信用保証協会
FUKUI GUARANTEE

▶ お知らせ

- 1 「金融・経営相談会」「創業・経営相談窓口（日曜窓口）」の開催について
- 2 「情報交換会」を開催しました
- 3 地域社会へ貢献する企業を応援します
- 3 業務視察について
- 4 平成28年度経営計画の評価
- 6 中小企業景況調査を行いました
- 9 金融機関アンケート及びお客さまアンケートの結果について
- 14 不動産競売情報

▶ 16 平成29年7月の保証動向

▶ 17 保証実績月別推移表

▶ 統計資料

- 18 事業概況
- 19 業種別保証状況
- 20 金融機関別保証状況
- 21 市町別保証状況
- 21 資金用途別保証状況
- 22 制度別保証状況

▶ 保証制度一覧

- 23 協会保証制度
- 24 福井県制度融資
- 25 各市制度融資

今月の表紙：三国花火大会（坂井市）

三国花火大会は戦前から開催されている由緒ある花火大会で、三国海水浴場「サンセットビーチ」を舞台に毎年開催され、最大2尺の打ち上げ花火をはじめ、仕掛け花火、スターメインなどの花火が打ち上げられます。

この大会では長野の花火師が打上を行なっています。創業は明治32年という歴史がある花火店で、日本のあらゆる花火競技大会で数々の賞を受賞しており、長野オリンピックでも打上を行なっている花火店です。

名物は「水中花火」で、3台の水中花火船から火をつけた花火玉を花火師が直接海へ投げ込むことによって、水平線で綺麗な半円を描くようになっています。



「金融・経営相談会」「創業・経営相談窓口（日曜窓口）」の開催について

9月の各相談会の日程をご案内します！

月日	時間	内容	場所
9月 7日（木）	10:00～15:00	金融・経営相談会	あわらし商工会 本所
14日（木）	10:00～15:00	金融・経営相談会	勝山商工会議所
21日（木）	10:00～15:00	金融・経営相談会	おおい町商工会 本所
24日（日）	9:00～17:00	創業・経営相談窓口 （日曜窓口）	当協会

当協会の担当スタッフが、創業や経営のお悩みについて親身に対応いたしますので、是非この機会にご利用ください。

また、相談会では併せて金融機関さま向けの保証相談業務も行っておりますので、近隣の会場にご来場ください。

* 個別案件につきましては、事前に担当者までご連絡いただくとスムーズに対応できますので、ご協力をお願いいたします。

* 日曜窓口は事前予約制となっておりますので、お気軽にお問合せください。

●金融・経営相談会 相談状況

6/15 鯖江	6/22 敦賀	7/6 武生	7/13 大野	7/20 わかさ東	合計
10件	7件	3件	3件	5件	28件

●日曜窓口 相談状況

5/7	5/28	6/25	7/23	合計
3件	2件	4件	3件	12件



お問い合わせ

業務部 保証課

TEL 0776-33-8311

企業支援部 企業支援課

TEL 0776-33-8313



「情報交換会」を開催しました

平成29年7月19日（水）に、商工組合中央金庫福井支店にて「情報交換会」を開催いたしました。情報交換会には、商工組合中央金庫職員11名及び当協会職員9名が参加しました。

最初に、商工組合中央金庫から近況報告として、「地域活性化に向けた関係機関との連携」と題し事例報告が行われました。当協会からは、今年度保証推進を行っている各種制度や、今後予定される信用保険法等の改正概要、また、創業支援の取組みや経営診断等について報告を行いました。

その後の懇親会でも、活発な意見交換が行われ、貴重なご意見等をいただき、相互の業務内容について理解を深めることができました。



当協会では、日頃から保証付融資に積極的に取り組んでいただいている金融機関の皆さまに、信用保証業務についての理解を深めていただけるよう、今後も、今回の情報交換会のような意見交換の場の充実に努めてまいります。

保証申込に係る基礎知識および経営支援への取組みや、具体的な事例を交えた実務対応への理解が深まるような内容を心がけておりますので、勉強会開催に係るご要望がございましたら、お気軽に業務部保証課までお問い合わせください。

お問い合わせ

業務部 保証課 TEL 0776-33-8311



地域社会へ貢献する企業を応援します

福井信用金庫春江中央支店から、NPO法人の保証申込を受け、このたび保証承諾しました。

保証年月	金融機関	件数（企業数）	金額（千円）
29年7月	福井信用金庫 春江中央支店	1（1）	2,000

当協会では、地域活性化・まちづくり・子育て支援等といった地域社会の課題解決に取り組むNPO法人の皆さまや、地域社会へ貢献する企業の皆さまに対し、信用保証を通じて積極的に支援してまいりますので、どうぞお気軽にご相談ください。

お問い合わせ

業務部 保証課 TEL 0776-33-8311



業務視察について

保証推進や経営支援の取組み状況等をお伺いするため、7月13日から27日にかけて、島根県、鳥取県、岐阜県、群馬県、和歌山県、静岡県、徳島県、滋賀県、長野県の9協会に対して業務視察を実施いたしました。

視察に当たりましては、各協会の特徴的な取組みを中心に幅広く意見交換させていただきました。内容につきましては、当協会内で報告会を行い情報共有を図りました。今回の視察の成果を、今後の業務に活かしてまいりたいと存じます。

このたびは、急なお願いにもかかわらずご対応いただき、誠にありがとうございました。

平成28年度経営計画の評価

(1) 保証部門

(重点課題) ①適正保証の推進 ②創業・経営支援体制の強化 ③関係機関との連携強化

- 【自己評価】
- ◆ 借換保証等セーフティネット保証を中心とした資金繰り支援の実施
 - ◆ 資金ニーズに即した「長期あんしん借換保証」、「ふくいスクラム保証」の創設
 - ◆ 新連携体支援事業（ベストプラクティスプロジェクト）に係る協定を締結し、同連携に基づく「新連携体支援保証」を創設
 - ◆ 徴求書類の簡素化及び小口保証の事前相談体制の整備による利便性向上や保証対応の迅速化
 - ◆ 積極的な企業訪問、適正保証の推進、McSSを活用した助言・提案等の経営支援の実施
 - ◆ 創業相談窓口に加え、休日相談窓口、商工会議所・商工会と連携した現地相談会の開催
 - ◆ 創業後の企業訪問を通じたフォローアップの実施
 - ◆ 創業・新規保証利用推進店舗表彰制度を活用した利用推進
 - ◆ 金融機関向けの勉強会、遠隔地出張相談会、業務説明会の実施
 - ◆ 積極的な金融機関訪問による動向等の把握・連携強化
 - ◆ 中小企業支援ネットワーク会議の開催
 - ◆ 北陸三県の保証協会連携による「しんきんビジネスフェア」への参加



新連携体支援事業に係る協定を締結



しんきんビジネスフェアへの参加



中小企業支援ネットワーク会議

(2) 期中管理部門

(重点課題) ①期中支援の充実・強化 ②期中管理強化による事故・代位弁済の抑制

- 【自己評価】
- ◆ 外部専門家と連携した「経営支援強化事業」の対象者を創業者や正常先にも拡充し、経営診断、経営改善計画・創業計画の策定支援等を実施
 - ◆ 「経営支援強化事業」を利用した企業に対するフォローアップの実施
 - ◆ 経営サポート会議、バンクミーティング、再生支援先・経営改善計画策定支援事業利用先等に対するモニタリングによる経営改善・事業再生支援の実施
 - ◆ 条件変更先をセグメント化し金融機関への借換提案を行うなど、改善傾向にある企業の正常化を促進
 - ◆ 金融機関からの業況報告書による個別企業の実態把握、動向分析、審査への活用
 - ◆ 延滞・期限経過・事故先の早期実態把握による金融機関等と連携した正常化への取組み
 - ◆ 早期事故先に係る状況の取りまとめや保証部門との情報共有の実施



経営改善計画の報告会



顧問弁護士による法務研修会

(3) 回収部門

(重点課題) ①回収目標額の設定・管理 ②回収の最大化 ③回収スキルの向上

- 【自己評価】
- ◆ 担当者毎の回収目標を定め、回収方針の徹底と進捗管理を実施
 - ◆ 早期回収着手のため、期中管理部門との代弁見込段階からの連携や情報共有を実施
 - ◆ ターゲットを絞った督促の実施（回収強化月間・督促強化週間、夜間・休日督促）

- ◆ 競売情報の機関誌掲載等による担保処分の促進
- ◆ 対面交渉を基本とした現状把握による定期回収先への増額交渉や新規先掘り起こしの実施
- ◆ 無担保・実質無担保求償権のサービサー委託による回収の効率化
- ◆ 回収スキル向上のため、顧問弁護士を講師に最新の判例を基とした研修会を開催

(4) その他間接部門

- (重点課題) ①広報活動の充実 ②顧客サービスの向上 ③経営基盤の強化 ④人材の育成
⑤地域社会への貢献 ⑥コンプライアンスの強化及び顧客情報管理の徹底

- 【自己評価】
- ◆ 機関誌・ホームページによるお客様の目線に立ったタイムリーな情報発信や協会の取組みに係る情報公開の実施
 - ◆ 景況調査や中小企業者・金融機関アンケートによる利用企業者の実情や協会業務の問題点等の整理・利便性向上に向けた取組みの実施
 - ◆ CS向上に向けて組織全体での取組みを実施
 - ◆ 経営基盤強化のため、収支シミュレーションを通じた検証による、継続的な分析等の実施
 - ◆ 地域社会への貢献としてボランティア清掃活動の実施
 - ◆ 反社会的勢力対応マニュアルの改正、職員への啓蒙活動、個人情報を含む重要情報の適正管理の実施によるコンプライアンスの徹底

	計画	実績	対計画比	対前年比		計画	実績	対計画比	対前年比
保証承諾	41,500	26,808	64.6%	70.3%	保証債務残高	138,115	120,543	87.3%	74.3%
代位弁済	3,807	3,073	80.7%	85.3%	保証債務平均残高	148,976	140,315	94.2%	79.7%
実際回収	1,214	1,545	127.3%	108.0%	求償権残高	831	835	100.5%	78.7%

(単位：百万円)

外部評価委員会の意見等

平成28年度の県内経済は、製造業を中心に景況感は改善しており、全体として緩やかな回復が続いたものの、中小企業者の経営環境については持ち直しの動きは弱く、業種間での格差や海外経済の不確実性などから、楽観視できない状況が続いている。

一方、金融機関では事業性評価に基づく融資や担保及び保証に依存しない融資の推進、低金利下での金利競争の影響等が増す中、保証承諾は低調に推移するなど保証協会にとって厳しい環境となっている。

このような中、保証部門においては中小企業者のニーズに即した多様な保証制度の創設や利便性向上への取組み、中小企業者や金融機関との接触機会を高める施策の実施など保証利用の推進を積極的に行っており、今後においても継続的に取り組んでいただきたい。

また、期中管理部門においても、経営支援強化事業や経営サポート会議等における経営改善支援及び条件変更先に柔軟に対応した借換保証の提案による正常化に向けた試みなどは評価でき、引き続き取組みをお願いしたい。近年、期中支援の強化や創業支援の充実は重要性を増してきており、且つ継続的な支援活動が必要であることから更なる努力を期待したい。

回収部門においては、目標の進捗管理や期中管理部門と連携した早期回収着手等に努めた結果、計画比並びに前年比とも上回る回収実績となった。今後も、担保及び保証人に依存しない保証の浸透により厳しい回収環境が続くと思われるが、回収の促進に向け取り組んでいただきたい。

保証承諾や保証残高の減少傾向が続く中、健全な財務基盤があつてこそ中小企業者に対する円滑な企業支援ができるものであるとする。短期的な保証動向等の変化に左右されることなく中小企業者から期待される役割を的確に捉え、創業から事業承継までライフステージに応じたコンサルティング機能を発揮するとともに、引き続き、中小企業者の目線に立った保証業務やPR活動に取り組んでいただきたい。

コンプライアンスについては、「反社会的勢力対応マニュアル」の改正や職員への啓蒙活動の実施など、態勢の強化に向けた取組みを行っているものの、過失による漏えい事案が発生していることから、再発防止に向けた意識徹底に努めるとともに、リスクの洗い出しを行い、事前の対策を講じることが有益であるとする。



平成29年7月12日開催「外部評価委員会」

※業績評価の詳細を当協会ホームページに掲載しています。あわせてご覧ください。



中小企業景況調査を行いました

中小企業景況調査概況

福井県信用保証協会では、協会利用企業者の現状を把握し中小企業の経営をサポートするため、景況調査を実施しましたので調査結果をお知らせいたします。

(当協会の利用企業は従業員20人以下の企業が約9割を占めています。)

【概要】

- ・ 今回(平成29年4~6月)調査における中小企業の景況感は、「業況」、「売上高」、「採算」で前回(平成28年10~12月)調査より悪化。「仕入価格」、「資金繰り」は横ばいとなり、全体的に厳しい状況となった
- ・ 来期(平成29年7~9月)については、「業況」「売上高」「採算」で改善を予想するも、「仕入価格」「資金繰り」は悪化の見通しであり、先行き不透明な経営環境が見込まれる

【保証動向】[平成29年度(4~6月末)]

- ・ 平成29年度(4~6月末)の保証動向は、保証承諾額は前年比84.2%となった。資金使途別では「借替資金」が承諾全体の5割以上を占めており、資金繰りの改善を図る需要は高い
- ・ 代位弁済額は、前年比52.6%と減少したものの、条件変更による返済緩和債権は高水準で推移しており、予断を許さない状況にある

【企業の声】

- ・ 時間外労働の削減での生産性低下が懸念。ハローワークなど募集をかけても人が確保できない
- ・ 新規製品(自社にとって)の受注が増えているが、設備投資が困難な為(資金調達等)、当面軽微な設備投資での対応になると思われる。人手の高齢化も考えていく
- ・ 受注減により収益悪化、資金繰りが懸念され不安
- ・ 共工事の減少により受注競争が激化

【景況アンケート】[当協会利用の1000企業を対象に実施、331企業が回答(回答率33.1%)]

- ・ 今期(平成29年4~6月)の売上高D I(増加-減少)は△20.5(前回より9.7ポイント下降)となり、調査項目5種の中で最も悪化した
- ・ 経営上の問題点としては、「売上・受注の減少」「同業他社との競争激化」が依然として多く、特に「人手不足」を問題とする企業の割合が高まっている

景況アンケート

- 調査時期 平成29年7月
- 対象 当協会を利用する中小企業1,000企業
- 回答企業 331企業（回答率：33.1%）
- 対象期間 平成29年4～6月の実績（今期）、平成29年7～9月の予想（来期）
- 分析方法 本報告書のDIとは、Diffusion Index（景気動向指数）の略で、各調査項目について「良い・やや良い」とする企業割合と、「悪い・やや悪い」とする企業割合の差を表したものです。また、前回DIとは平成28年12月調査時を差します。

1 総括

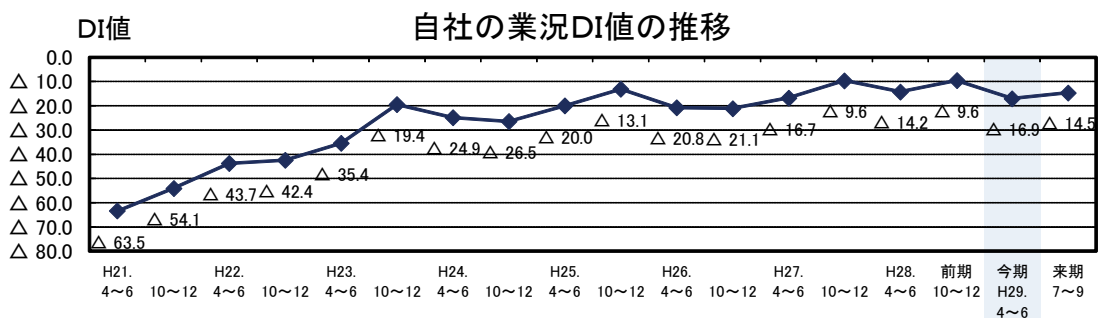
前回調査より厳しい 来期は不透明な見通し

今期（平成29年4～6月）の業況DI（良い－悪い）は $\Delta 16.9$ （前回より7.3ポイント下降）、売上高DI（増加－減少） $\Delta 20.5$ （9.7ポイント下降）、採算DI（良い－悪い） $\Delta 26.6$ （7.4ポイント下降）、仕入価格DI（低下－上昇） $\Delta 24.5$ （0.1ポイント下降）、資金繰りDI（良い－悪い） $\Delta 21.1$ （0.2ポイント下降）と、前回調査より悪化し、厳しい状況となった。

来期（平成29年7～9月）については、「業況」「売上高」「採算」で改善を予想するも、「仕入価格」「資金繰り」は悪化の見通しであり、先行き不透明な経営環境が見込まれる。

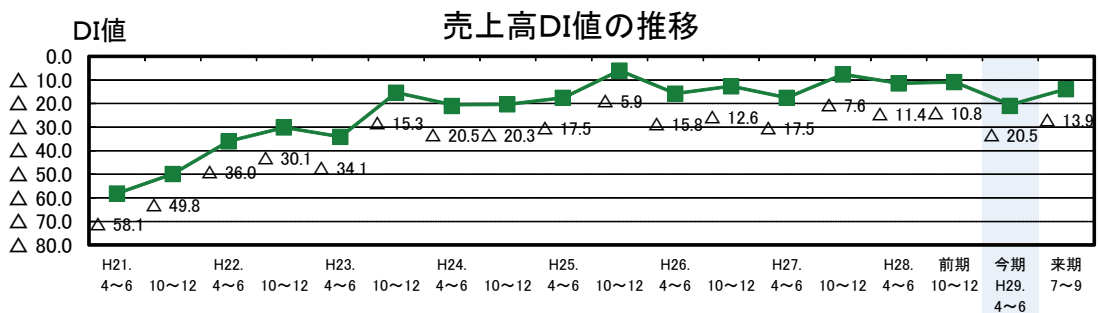
2 業況

前回調査より厳しい 来期は持ち直しの見通し



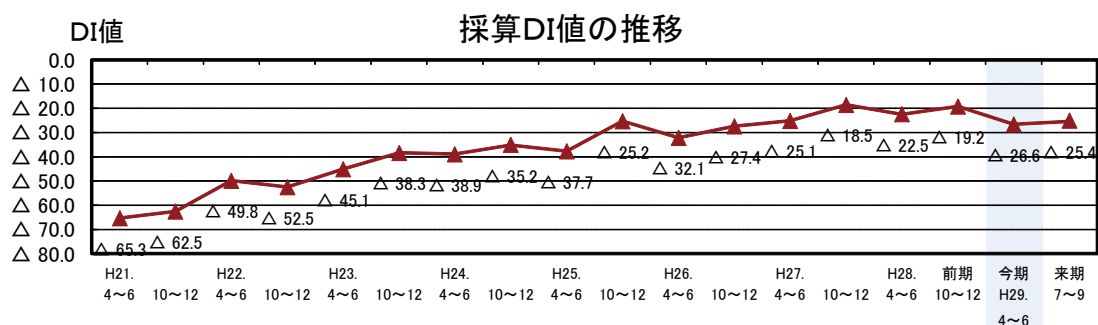
3 売上高

前回調査より厳しい 来期は持ち直しの見通し



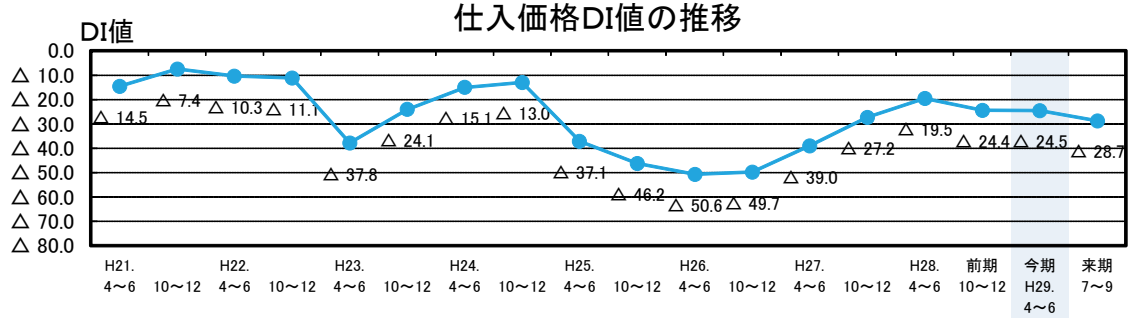
4 採算

前回調査より厳しい 来期は持ち直しの見通し



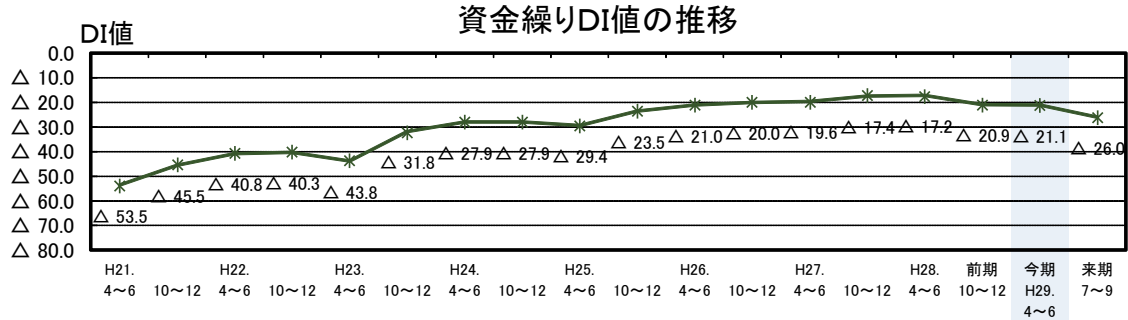
5 仕入価格

前回調査から横ばい 来期は価格上昇の見通し



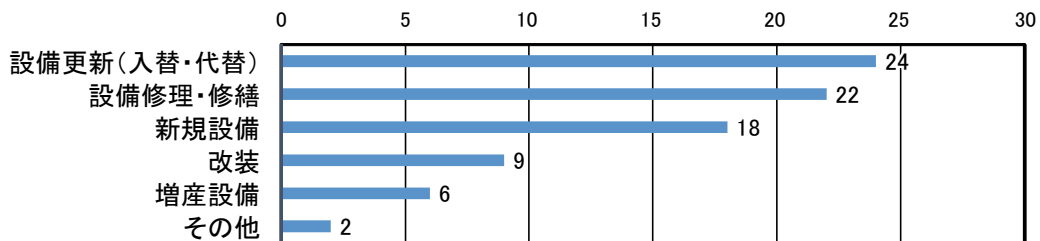
6 資金繰り

前回調査から横ばい 来期は悪化の見通し



7 設備投資について

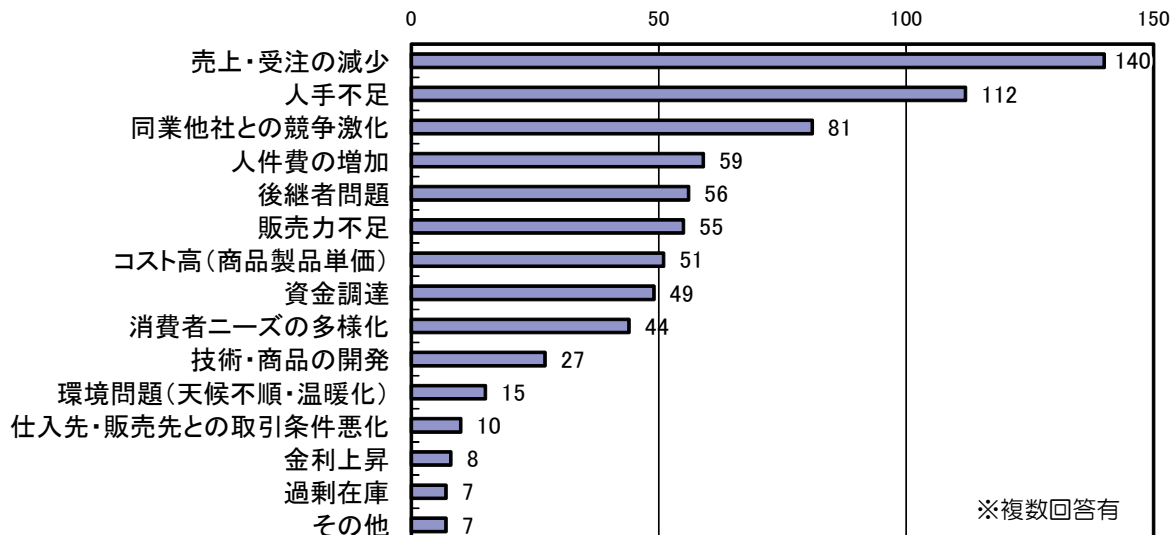
今後1年間のうちに設備投資を予定している企業は、331企業中、70企業（構成比21.1%）となり、前回調査（同28.1%）より減少



※複数回答有

8 経営上の問題点

「人手不足」を挙げる企業の割合が高まってきている



※複数回答有



金融機関アンケート及びお客さまアンケートの結果について

当協会では、昨年に引き続き、県内の金融機関及び中小企業の皆さまから、当協会に対するご意見やご要望をいただき、より良いサービスの提供に繋げていくことを目的としてアンケートを実施いたしました。

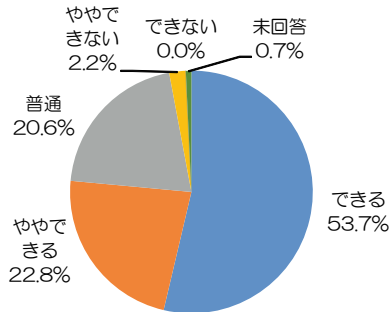
ご多忙のなか、ご協力いただきました皆さまには、深くお礼申し上げます。

金融機関アンケート

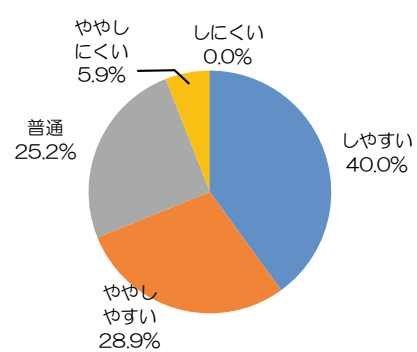
調査時期	平成29年7月
対象	県内に本店を有する金融機関で、平成28年度に保証承諾に至った実績のある県内の営業店194先（1営業店で1アンケート回答）
方法	書面による無記名方式
回答数	136先（回答率：70.1%）

1 保証協会のイメージについて

(1) 信頼できる



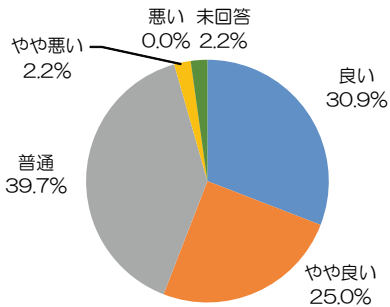
(2) 相談しやすい



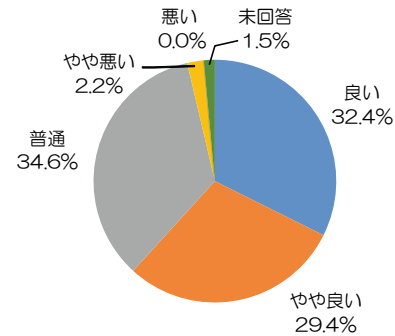
2 保証協会の職員の対応（マナー）について

(1) 電話対応について

ア 言葉遣い

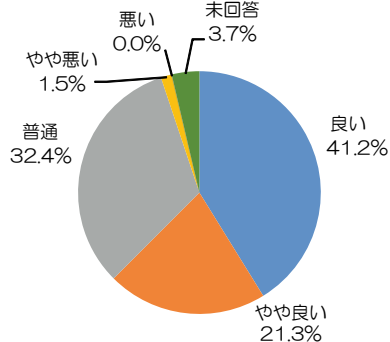


イ 問い合わせについての説明や対応

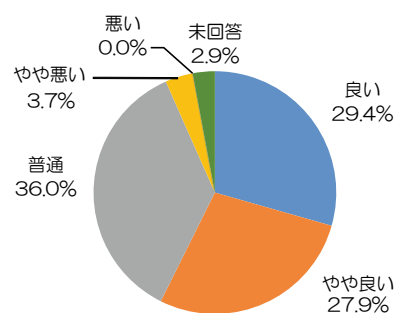


(2) 面談時の対応について

ア 態度

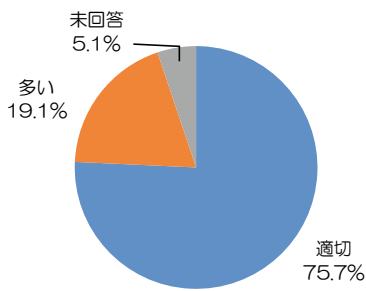


イ 面談時の案件についての説明や対応



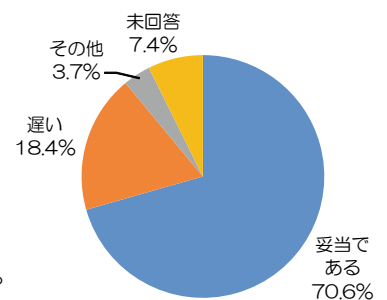
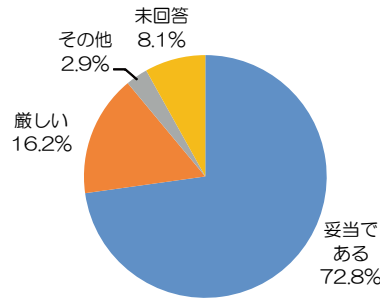
3 保証申込時の添付書類について

(1) 本年4月より保証申込書類の簡素化を行いました。その後の提出書類について

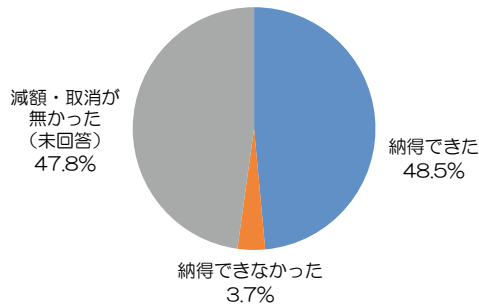


4 保証審査について

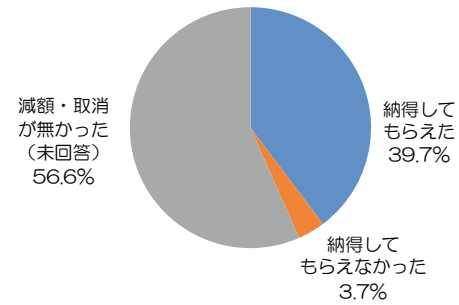
(1) 保証の審査姿勢について (2) 保証決定までの期間について



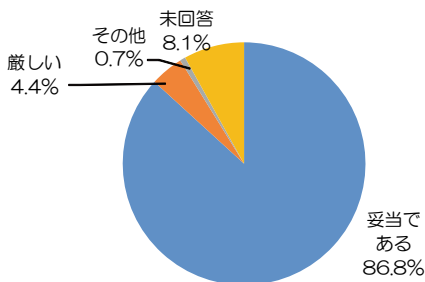
(3) ア 減額や取消に至った時に協会担当者の説明に納得できましたか



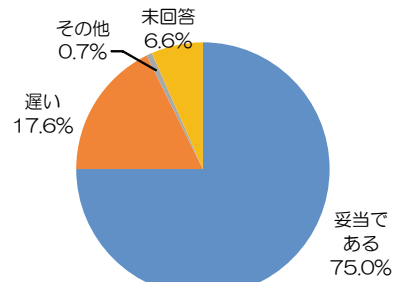
イ 減額や取消に至った理由についてお客様に納得は得られましたか



(4) 条件変更の審査姿勢について

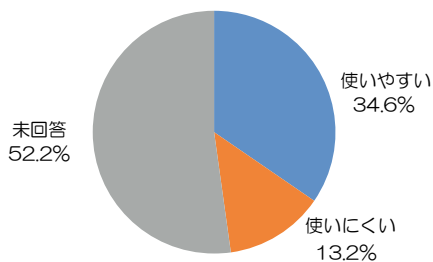


(5) 条件変更までの期間について

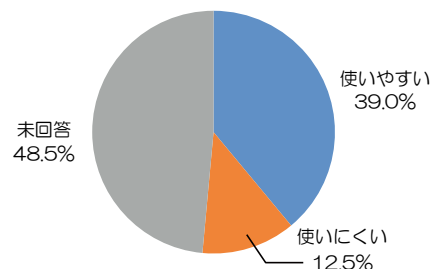


5 保証制度及び保証推進等について

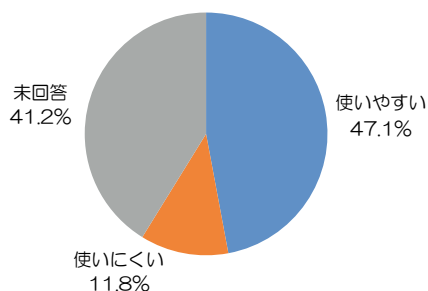
(1) 「創業フォロー型カードローン『ステップ』」について



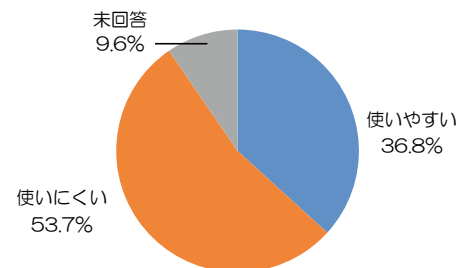
(2) 「新規・再利用推進保証『きずな』」について



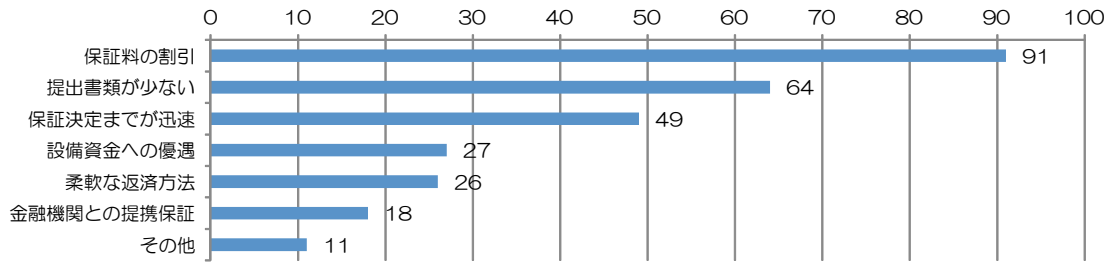
(3) 「事前審査・事前相談」の手続きについて



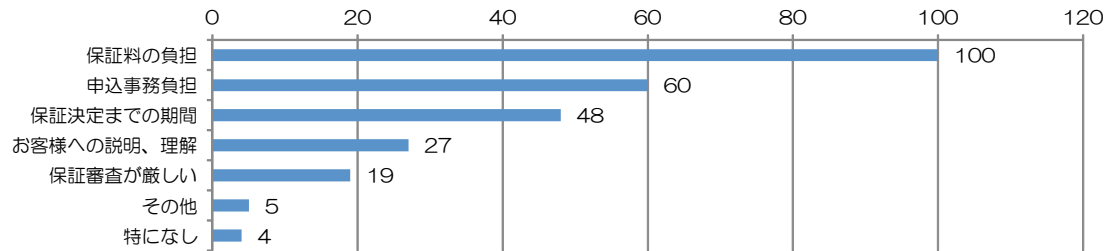
(4) 「保証申込受付早見表」について



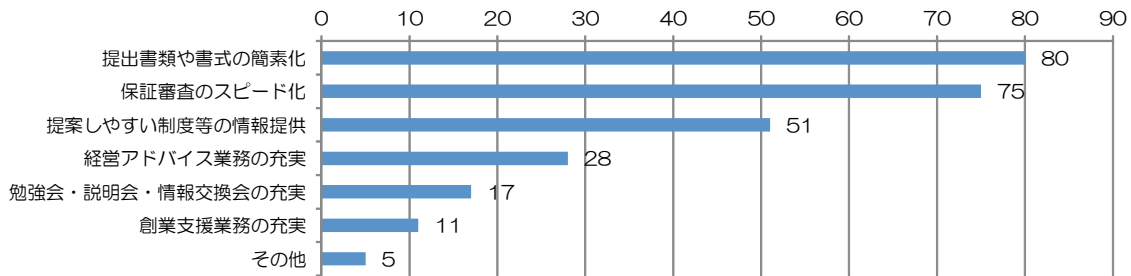
(5) 今後、どのような保証制度があると推進しやすいでしょうか。(3つまで)



(6) 保証付融資を推進するうえで、障害や負担になることは(3つまで)

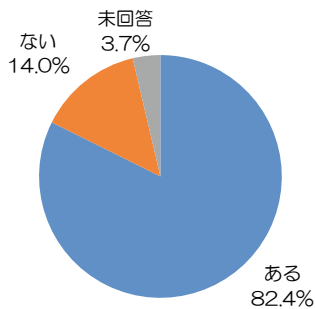


(7) 今後、保証協会に求めるサービスについて(3つまで)

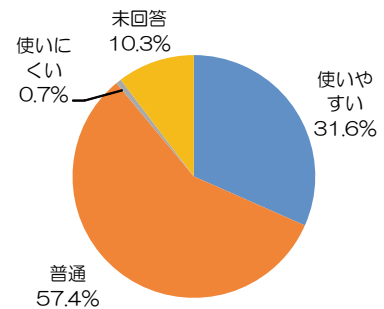


6 ホームページについて

(1) ホームページを見たことはありますか

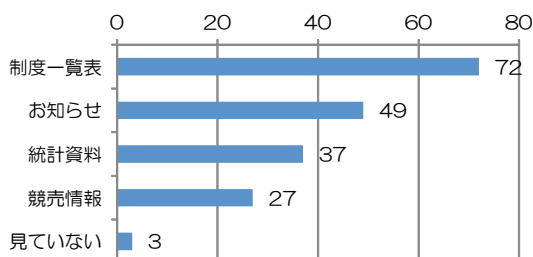


(2) 利用しやすいですか

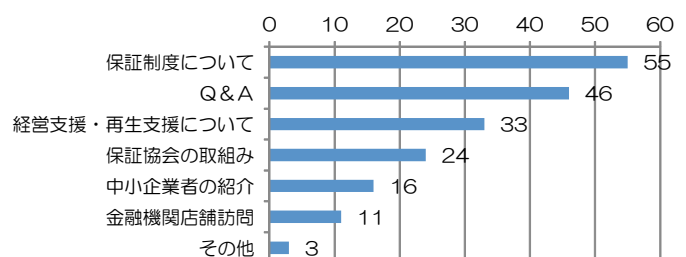


7 保証月報について

(1) 参考にされている記事について



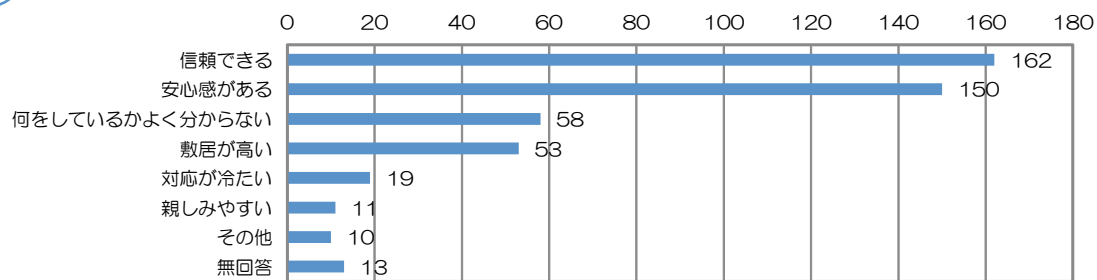
(2) 今後、掲載や充実を希望する内容について



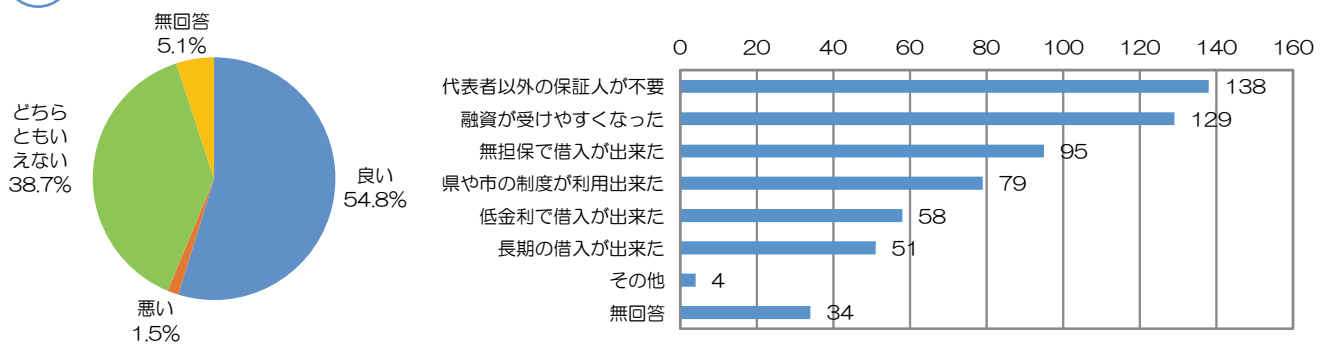
お客さまアンケート

実施期間	平成29年7月
送付先	当協会を利用する中小企業者1,000企業
方法	書面による無記名方式
回答数	336企業（回答率：33.6%）

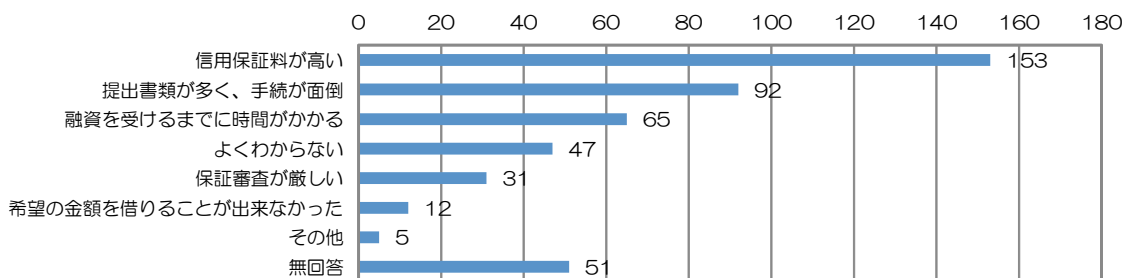
1 保証協会に対するイメージは（2つまで）



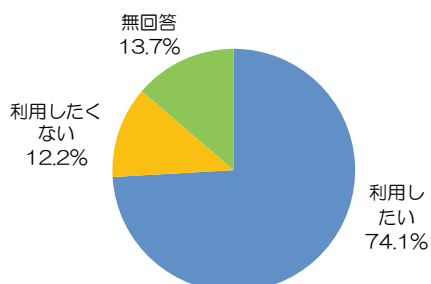
2 (1) 保証協会の保証を利用した感想 (2) 保証を利用して良かった点は（複数回答可）



(3) 保証を利用して不満、不便な点は（複数回答可）

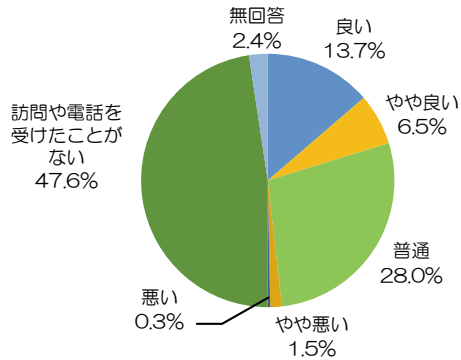


(4) 今後も保証協会を利用したいと思いますか

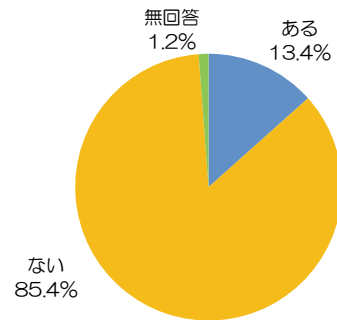


3 保証協会の取組みについて

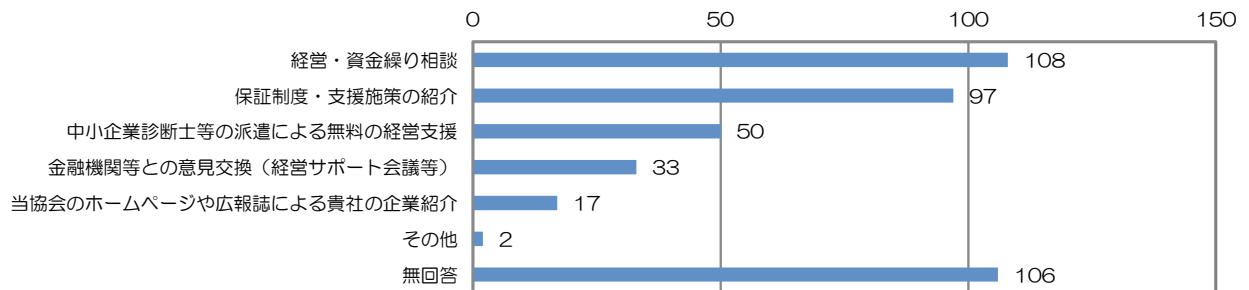
(1) 保証協会職員の対応（訪問・電話など）



(2) 当協会のホームページを見たことはありますか

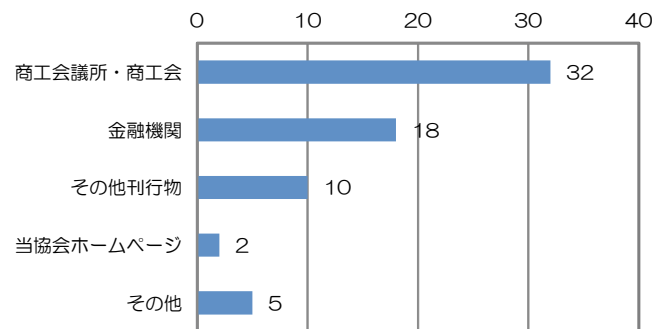
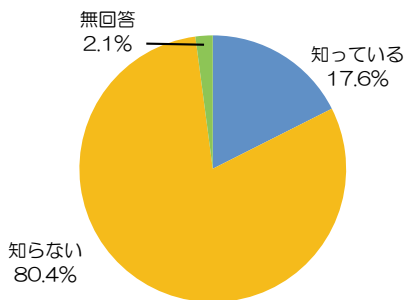


(3) 保証協会のサービスで利用してみたい(あったら良い)ものは(複数回答可)



(4) 保証協会が行っている「日曜相談窓口」や「創業支援・経営支援」などの取組みについて

知っているとした方は、何で知りましたか



皆さまからいただきました貴重なご意見・ご要望を踏まえ、CS（顧客満足度）の推進や今後の業務に反映し、評価の低い項目については、検討を重ね、一層の改善に努めてまいります。

今後も、役職員一同、サービス及び業務の向上に取り組んでまいりますので、よろしくお願いいたします。

※当協会ホームページにアンケート結果を掲載しています。あわせてご覧ください。

不動産競売情報

下記期間内に実施予定の競売事件について、ご案内いたします。

入札物件に関するお問い合わせは、管理部担当までご連絡願います。

なお、詳細情報については平成29年9月14日（木）より不動産競売物件情報サイト【<http://bit.sikkou.jp/>】でご覧いただけます。

【入札期間】

裁 判 所	福井本庁
入 札 期 間	平成29年9月29日（金）～平成29年10月6日（金）
開 札 日	平成29年10月11日（水） 午前10時
特 別 売 却	平成29年10月12日（木）～平成29年10月18日（水）

【入札物件】

越前町 （居宅・倉庫）	事 件 番 号	平成29年（ケ）第22号
	所 在	越前市国中町56字机田
	種 類	宅地2筆 998.07㎡ 居宅1棟（2階建） 延157.70㎡ 車庫・倉庫1棟 63.45㎡ 工場（現況：倉庫、2階建） 延127.99㎡
	売却基準価格	4,210,000円
	買受可能価格	3,368,000円
	担当	山越

越前町 (居宅)	事 件 番 号 :	平成29年(ケ)第6号	
	所 在 :	丹生郡越前町西田中12字五ノ町	
	種 類 :	宅地1筆	153.85㎡
		居宅1棟(2階建)	延115.11㎡
		(附属建物:居宅)	延65.80㎡
	売却基準価格 :	2,180,000円	
買受可能価格 :	1,744,000円		
			担当:鈴木

越前市 (宅地)	事 件 番 号 :	平成27年(ケ)第74号	
	所 在 :	福井市徳光町32字西屋敷	
	種 類 :	宅地2筆(現況:一部宅地、一部農地)	延314.04㎡
	売却基準価格 :	260,000円	
	買受可能価格 :	208,000円	

※掲載物件以外で不動産をお探しの方がおりましたら、お気軽にお問い合わせください。

お問い合わせ

管理部直通 TEL 0776-33-8320

29年7月の保証動向

- 保証承諾 2,014百万円 (前年比 72.7%)
- 保証債務残高 110,602百万円 (前年比 73.6%)
- 代位弁済 137百万円 (前年比 25.3%)

7月の保証承諾は、166件、20億14百万円（前年比72.7%）となり、1件当たりの承諾額は1,213万円（前年1,392万円）となりました。制度別では、借換に係る制度（協会・県・市）の合計が9億95百万円と全体の49.5%を占め、業種別では、建設業、卸売業、小売業の順となりました。

なお、代位弁済は、7件（3企業）、137百万円（前年比25.3%）でした。

（単位：百万円、%）

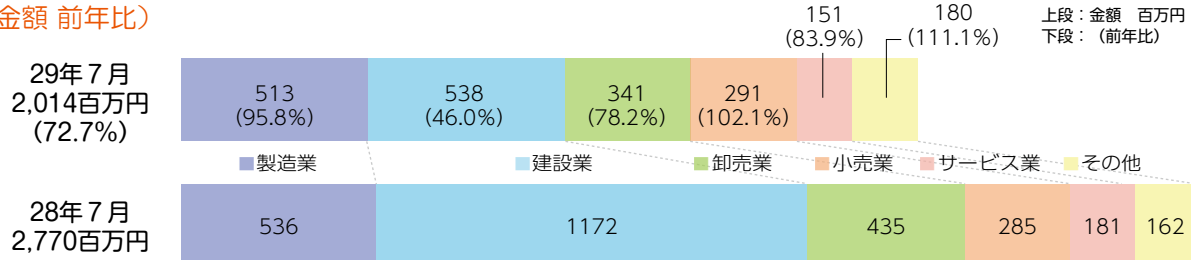
	7月				当期中			
	件数	金額	前年比		件数	金額	前年比	
			件数	金額			件数	金額
保証承諾	166	2,014	83.4	72.7	651	7,338	82.7	80.7
保証債務残高					13,946	110,602	77.8	73.6
代位弁済	7	137	31.8	25.3	49	490	65.3	40.4

○保証承諾

◆業種別

業種別では、製造業5億13百万円（前年比95.8%）、非製造業15億1百万円（同67.2%）。上位3業種は、建設業5億38百万円（同46.0%）、卸売業3億41百万円（同78.2%）、小売業2億91百万円（同102.1%）となりました。なお、眼鏡工業は6件、75百万円（同80.1%）となりました。

（金額 前年比）

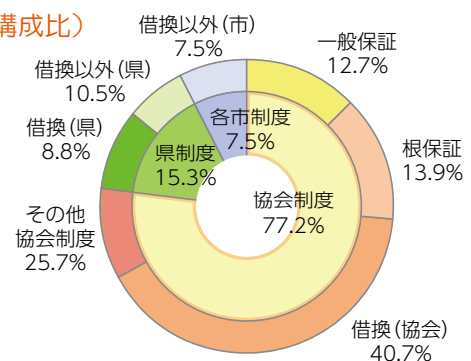


◆制度別

制度別では、協会制度15億54百万円（前年比77.6%）、県制度3億9百万円（同58.5%）、各市制度1億51百万円（同63.3%）となりました。

また、「創業」に係る保証は、75百万円（前年比264.1%）となりました。

（金額 構成比）

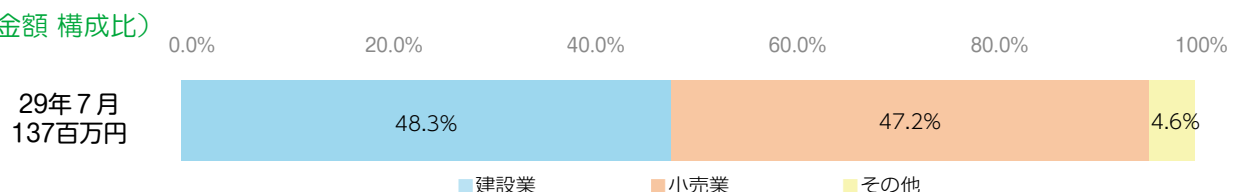


○代位弁済

◆業種別

上位3業種は、建設業66百万円、小売業65百万円、印刷業6百万円、となり、原因別では、商況不振が3件（2企業）131百万円と全体の95.4%を占めました。

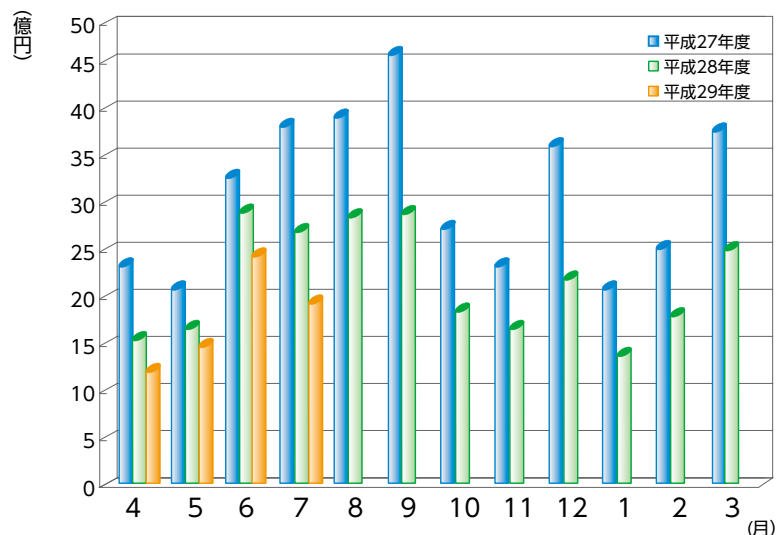
（金額 構成比）



保証承諾

(単位：百万円、%)

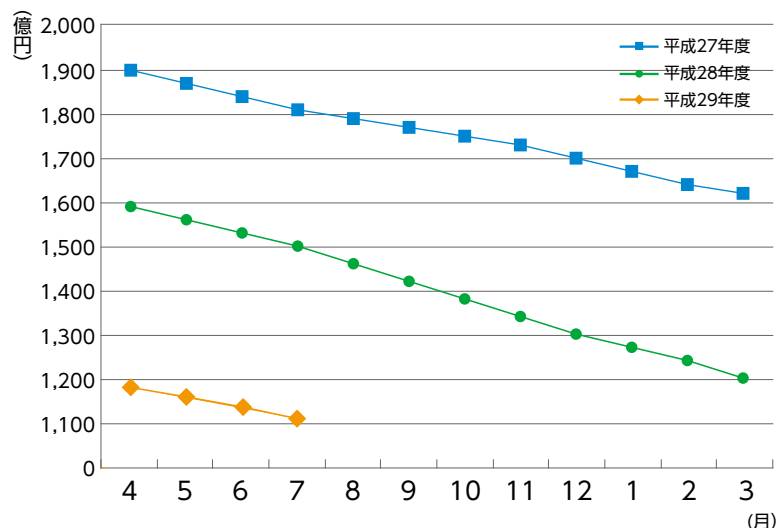
月	27年度	28年度	29年度		
	金額	金額	件数	金額	前年比
4	2,415	1,598	118	1,264	79.1
5	2,145	1,717	154	1,550	90.3
6	3,360	3,006	213	2,511	83.5
7	3,934	2,770	166	2,014	72.7
8	4,025	2,955			
9	4,688	2,976			
10	2,841	1,918			
11	2,412	1,727			
12	3,719	2,285			
1	2,159	1,392			
2	2,576	1,883			
3	3,884	2,582			
合計	38,159	26,808	651	7,338	80.7



保証債務残高

(単位：百万円、%)

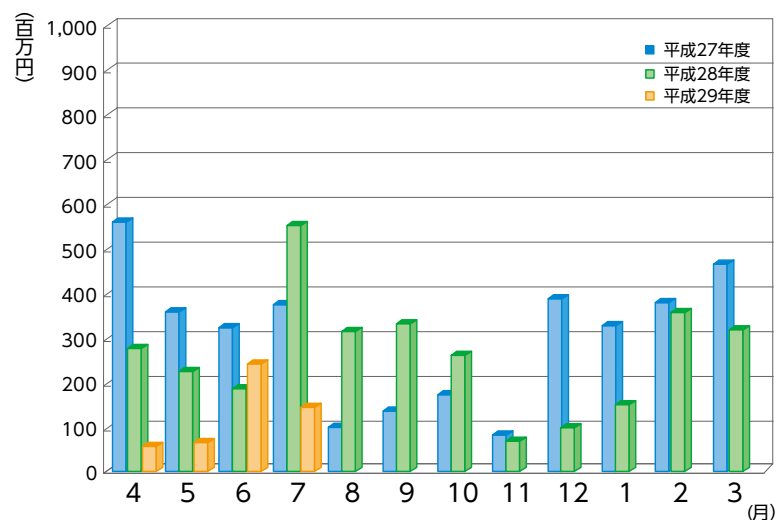
月	27年度	28年度	29年度		
	金額	金額	件数	金額	前年比
4	190,256	159,260	14,725	117,931	74.0
5	187,077	156,110	14,489	115,656	74.1
6	184,028	153,431	14,232	113,499	74.0
7	181,479	150,245	13,946	110,602	73.6
8	179,548	146,334			
9	177,506	142,499			
10	175,009	138,501			
11	173,033	134,837			
12	170,341	130,499			
1	167,623	127,486			
2	164,855	124,030			
3	162,268	120,543			
平均	176,085	140,315	14,348	114,422	81.5



代位弁済

(単位：百万円、%)

月	27年度	28年度	29年度		
	金額	金額	件数	金額	前年比
4	562	270	9	50	18.5
5	357	222	12	62	27.8
6	319	179	21	242	135.2
7	375	541	7	137	25.3
8	93	306			
9	121	329			
10	162	257			
11	76	65			
12	386	99			
1	313	145			
2	378	351			
3	460	309			
合計	3,604	3,073	49	490	40.4



※百万円単位で四捨五入しているため、合計が一致しない場合があります。

1 事業概況

平成29年7月末

(単位：千円、%)

7月			項目		当期中		
前年同月比	件数	金額			件数	金額	前年同月比
/	/	/	保証	期首繰越	24	287,800	62.8
77.7	176	2,381,424	申込	本年中	680	7,799,334	77.6
-	-	-	拒	絶	-	-	-
24.5	4	43,800	申	込取消	16	157,900	37.7
-	/	-	査	定減額	/	9,940	3.4
/	/	/	調	査中	37	580,950	81.3
/	/	/	保証	期首繰越	15,055	121,600,137	74.4
72.7	166	2,014,064	承諾	本年中	651	7,338,344	80.7
-	4	29,720	保	証後取消	8	68,420	97.3
90.1	449	4,830,091	償	還	1,632	16,896,137	84.7
25.1	7	135,601	代	位弁済(元金)	49	487,104	40.4
/	/	/	貸	付報告未着	71	885,200	81.4
/	/	/	保	証債務残高	13,946	110,601,620	73.6
/	/	/	代	期首繰越	118	835,258	78.7
25.1	7	135,601	代	元金	49	487,104	40.4
128.1	-	1,173	位	利息	-	2,898	45.0
25.3	7	136,774	弁	計	49	490,002	40.4
1.5	-	830	回	収	2	4,915	7.9
-	-	-	償	却	-	-	-
/	/	/	求	償権残高	165	1,320,344	72.5

千円単位で四捨五入しているため、合計が一致しない場合があります。

2

業種別保証状況

平成29年7月末

(単位：千円、%)

保証承諾							業種	保証債務残高				代位弁済	
7月			当期中					件数	金額	前年比	構成比	当期中	
件数	金額	前年比	件数	金額	前年比	構成比						件数	金額
3	53,000	360.54	14	88,420	73.20	1.20	食 料 品 工 業	289	2,469,264	65.30	2.23	-	-
11	163,500	86.05	25	334,000	74.92	4.55	織 維 品 工 業	685	7,125,553	76.49	6.44	-	-
3	41,500	592.86	6	58,500	365.63	0.80	木 材 ・ 木 製 品 工 業	91	482,434	58.38	0.44	3	21,992
2	6,500	216.67	5	22,000	44.90	0.30	家 具 ・ 建 具 工 業	96	579,861	64.01	0.52	-	-
3	61,000	1,016.67	6	117,500	151.61	1.60	紙 工 業	134	1,309,484	73.50	1.18	-	-
-	-	-	-	-	-	-	製 版 ・ 製 本 業	8	39,262	54.38	0.04	-	-
-	-	-	-	-	-	-	化 学 工 業	17	71,015	74.58	0.06	-	-
-	-	-	-	-	-	-	石 油 ・ 石 炭 製 品 工 業	4	49,312	50.30	0.04	-	-
1	8,000	-	5	24,000	38.40	0.33	ゴ ム ・ プ ラ ス チ ッ ク 工 業	136	1,170,033	61.93	1.06	-	-
-	-	-	-	-	-	-	ゴ ム 製 品 製 造 業	6	35,209	53.69	0.03	-	-
-	-	-	-	-	-	-	皮 革 工 業	4	5,154	81.58	0.00	-	-
-	-	-	2	46,000	40.71	0.63	窯 業	86	1,200,163	71.50	1.09	-	-
2	17,000	47.22	11	159,000	73.88	2.17	機 械 工 業	400	3,841,315	60.27	3.47	1	3,797
2	25,000	71.43	8	168,200	77.04	2.29	電 気 機 器 工 業	129	1,148,274	73.04	1.04	-	-
-	-	-	2	29,200	208.57	0.40	車 両 工 業	17	120,002	99.98	0.11	-	-
1	10,000	-	3	24,000	-	0.33	船 舶 工 業	7	106,344	97.31	0.10	-	-
2	47,000	145.51	6	62,200	110.48	0.85	金 属 工 業	253	1,853,121	61.92	1.68	-	-
-	-	-	-	-	-	-	ソ フ ト ウ ェ ア 業	99	649,099	72.45	0.59	-	-
-	-	-	-	-	-	-	情 報 処 理 サ ー ビ ス 業	4	10,247	43.79	0.01	-	-
-	-	-	-	-	-	-	農 林 漁 業	3	6,497	50.83	0.01	-	-
8	80,520	38.05	46	566,320	107.91	7.72	そ の 他 の 工 業	748	4,838,209	79.97	4.37	1	1,160
38	513,020	95.78	139	1,699,340	87.27	23.16	製 造 業 計	3,216	27,109,852	70.11	24.51	5	26,949
-	-	-	-	-	-	-	鉱 業	-	-	-	-	-	-
-	-	-	1	69,000	-	0.94	土 石 採 取 業	20	450,649	73.27	0.41	-	-
-	-	-	-	-	-	-	木 材 伐 出 業	2	4,036	43.28	0.00	-	-
36	538,474	45.96	169	2,254,654	74.57	30.72	建 設 業	3,491	29,518,632	77.45	26.69	9	98,805
20	340,500	78.23	58	788,700	69.36	10.75	卸 売 業	1,574	16,149,332	70.49	14.60	2	24,174
31	290,850	102.12	124	1,037,400	78.39	14.14	小 売 業	2,292	15,908,926	78.92	14.38	16	149,926
8	37,000	54.49	49	349,750	142.32	4.77	飲 食 店	842	3,312,294	75.10	2.99	7	156,216
-	-	-	5	64,300	31.34	0.88	不 動 産 業	172	1,353,885	67.03	1.22	-	-
8	142,800	1,428.00	16	260,050	133.93	3.54	運 送 業	416	4,491,443	76.55	4.06	-	-
-	-	-	-	-	-	-	貨 物 運 送 取 扱 業	-	-	-	-	-	-
-	-	-	-	-	-	-	倉 庫 業	12	140,997	83.51	0.13	-	-
-	-	-	-	-	-	-	電 気 ・ ガ ス ・ 熱 供 給 ・ 水 道 業	10	115,339	57.13	0.10	-	-
-	-	-	7	94,500	167.26	1.29	印 刷 業	170	1,540,379	75.74	1.39	4	6,239
-	-	-	-	-	-	-	出 版 業	1	185	23.75	0.00	-	-
25	151,420	83.87	81	698,650	75.26	9.52	サ ー ビ ス 業	1,675	10,320,750	69.41	9.33	6	27,691
-	-	-	-	-	-	-	保 険 媒 介 代 理 業	33	77,484	98.85	0.07	-	-
-	-	-	2	22,000	122.22	0.30	通 信 業	20	107,438	90.60	0.10	-	-
128	1,501,044	67.18	512	5,639,004	78.94	76.84	非 製 造 業 計	10,730	83,491,768	74.83	75.49	44	463,053
166	2,014,064	72.71	651	7,338,344	80.73	100.00	合 計	13,946	110,601,620	73.61	100.00	49	490,002

千円単位で四捨五入しているため、合計が一致しない場合があります。

3

金融機関別保証状況

平成29年7月末

(単位：千円、%)

保証承諾							金融機関	保証債務残高				代位弁済		
7月			当期中					件数	金額	前年比	構成比	当期中		
件数	金額	前年比	件数	金額	前年比	構成比						件数	金額	代弁率
27	463,100	36.68	129	1,778,270	50.90	24.23	福井銀行	3,724	39,116,875	69.36	35.37	14	312,717	0.80
25	405,300	113.88	93	1,389,500	76.33	18.93	北陸銀行	3,137	23,505,183	68.29	21.25	4	8,459	0.04
-	-	-	2	45,000	75.00	0.61	北國銀行	54	411,893	79.62	0.37	-	-	-
-	-	-	-	-	-	-	滋賀銀行	4	116,806	91.24	0.11	-	-	-
-	-	-	1	800	6.67	0.01	京都銀行	4	25,653	138.20	0.02	-	-	-
52	868,400	53.65	225	3,213,570	59.66	43.79	地方銀行計	6,923	63,176,410	69.06	57.12	18	321,176	0.51
-	-	-	2	5,800	100.00	0.08	みずほ銀行	13	108,053	55.33	0.10	-	-	-
-	-	-	-	-	-	-	三菱東京UFJ銀行	21	221,594	46.41	0.20	-	-	-
-	-	-	-	-	-	-	三井住友銀行	11	172,746	62.25	0.16	-	-	-
-	-	-	-	-	-	-	りそな銀行	5	111,110	86.08	0.10	-	-	-
-	-	-	2	5,800	36.71	0.08	都市銀行計	50	613,502	56.84	0.55	-	-	-
29	361,774	248.73	91	1,340,454	149.84	18.27	福邦銀行	1,613	13,724,158	76.31	12.41	12	79,179	0.58
29	361,774	248.73	91	1,340,454	149.84	18.27	第二地銀協加盟行計	1,613	13,724,158	76.31	12.41	12	79,179	0.58
68	602,140	91.91	254	1,927,320	99.68	26.26	福井信用金庫	4,114	23,650,393	81.02	21.38	15	77,457	0.33
9	105,000	45.65	29	343,650	91.96	4.68	敦賀信用金庫	453	3,305,901	92.08	2.99	1	3,226	0.10
1	5,000	166.67	13	80,200	144.56	1.09	小浜信用金庫	220	1,160,914	87.15	1.05	-	-	-
6	61,750	103.23	30	309,350	87.34	4.22	越前信用金庫	461	3,764,598	88.62	3.40	3	8,964	0.24
1	10,000	-	2	17,000	485.71	0.23	京都北都信用金庫	19	69,417	107.07	0.06	-	-	-
-	-	-	-	-	-	-	信金中央金庫	-	-	-	-	-	-	-
85	783,890	82.69	328	2,677,520	98.42	36.49	信用金庫計	5,267	31,951,222	83.15	28.89	19	89,647	0.28
-	-	-	5	101,000	137.36	1.38	商工組合中央金庫	88	1,109,984	89.32	1.00	-	-	-
-	-	-	-	-	-	-	日本政策金融公庫 (中小企業事業)	1	902	78.98	0.00	-	-	-
-	-	-	-	-	-	-	日本政策金融公庫 (国民生活事業)	1	11,025	91.23	0.01	-	-	-
-	-	-	5	101,000	137.36	1.38	政府系計	90	1,121,911	89.32	1.01	-	-	-
-	-	-	-	-	-	-	三井住友信託銀行	-	-	-	-	-	-	-
-	-	-	-	-	-	-	あおぞら銀行	-	-	-	-	-	-	-
-	-	-	-	-	-	-	横浜幸銀信用組合	-	-	-	-	-	-	-
-	-	-	-	-	-	-	福井市農業協同組合	-	-	-	-	-	-	-
-	-	-	-	-	-	-	花咲ふくい 農業協同組合	-	-	-	-	-	-	-
-	-	-	-	-	-	-	福井丹南 農業協同組合	-	-	-	-	-	-	-
-	-	-	-	-	-	-	福井県信用農業 協同組合連合会	2	13,632	90.93	0.01	-	-	-
-	-	-	-	-	-	-	越前たけふ 農業協同組合	1	785	30.19	0.00	-	-	-
-	-	-	-	-	-	-	その他合計	3	14,417	81.96	0.01	-	-	-
166	2,014,064	72.71	651	7,338,344	80.73	100.00	合計	13,946	110,601,620	73.61	100.00	49	490,002	0.44

千円単位で四捨五入しているため、合計が一致しない場合があります。

4 市町別保証状況

平成29年7月末

(単位：千円、%)

保証承諾							地区	保証債務残高			
7月			当期中					件数	金額	前年比	構成比
件数	金額	前年比	件数	金額	前年比	構成比					
61	598,640	53.15	239	2,548,250	65.68	34.73	福井市	5,318	42,506,189	71.70	38.43
3	83,500	265.92	16	309,000	134.29	4.21	あわら市	347	2,900,026	71.54	2.62
18	190,100	71.08	61	699,400	82.38	9.53	坂井市	1,370	10,170,151	73.73	9.20
2	16,000	66.67	6	32,100	23.78	0.44	吉田郡 永平寺町	256	2,119,042	64.23	1.92
84	888,240	61.29	322	3,588,750	70.45	48.90	福井・坂井地域	7,291	57,695,408	71.73	52.17
6	91,250	69.92	24	235,550	66.00	3.21	大野市	545	4,954,096	84.88	4.48
1	20,000	30.30	14	156,000	51.61	2.13	勝山市	341	2,565,370	78.73	2.32
7	111,250	56.62	38	391,550	59.40	5.34	奥越地域	886	7,519,466	82.68	6.80
20	239,100	119.97	83	896,500	96.96	12.22	鯖江市	1,655	11,837,321	74.50	10.70
25	349,700	168.94	72	749,950	85.23	10.22	越前市	1,502	11,106,437	68.48	10.04
—	—	—	1	1,500	3.85	0.02	今立郡 池田町	40	333,315	77.20	0.30
1	45,000	—	3	62,000	144.19	0.84	南条郡 南越前町	85	648,078	75.13	0.59
4	53,500	32.62	17	151,400	53.83	2.06	丹生郡 越前町	354	2,885,212	75.19	2.61
50	687,300	112.99	176	1,861,350	85.86	25.36	丹南地域	3,636	26,810,363	72.00	24.24
8	120,000	46.55	50	713,050	118.96	9.72	敦賀市	1,123	10,384,944	81.16	9.39
2	24,900	30.74	16	205,600	142.73	2.80	小浜市	348	3,226,135	72.66	2.92
5	46,000	34.85	12	161,500	75.12	2.20	三方郡 美浜町	150	1,328,200	80.09	1.20
7	127,374	6,065.43	21	215,374	214.30	2.93	大飯郡 高浜町	214	1,663,620	83.28	1.50
1	2,000	—	8	54,470	96.75	0.74	大飯郡 おおい町	98	595,138	88.82	0.54
2	7,000	16.28	7	66,700	123.52	0.91	三方上中郡 若狭町	159	791,730	69.58	0.72
25	327,274	63.44	114	1,416,694	121.16	19.31	嶺南地域	2,092	17,989,768	79.25	16.27
—	—	—	1	80,000	—	1.09	県外	41	586,615	75.28	0.53
166	2,014,064	72.71	651	7,338,344	80.73	100.00	合 計	13,946	110,601,620	73.61	100.00

千円単位で四捨五入しているため、合計が一致しない場合があります。

5 資金使途別保証状況

平成29年7月末

(単位：千円、%)

7月				資金使途	当期中			
件数	金額	前年比	構成比		件数	金額	前年比	構成比
138	1,815,144	67.91	90.12	運 転	546	6,752,594	79.59	92.02
22	168,420	207.12	8.36	設 備	76	424,630	87.78	5.79
6	30,500	195.51	1.51	運 転 ・ 設 備	29	161,120	131.21	2.20
166	2,014,064	72.71	100.00	合 計	651	7,338,344	80.73	100.00

千円単位で四捨五入しているため、合計が一致しない場合があります。

6

制度別保証状況

平成29年7月末

(単位：千円、%)

保証承諾							制度	保証債務残高				代位弁済			
7月			当期中					件数	金額	前年比	構成比	当期中			
件数	金額	前年比	件数	金額	前年比	構成比						件数	金額	前年比	構成比
97	1,553,874	77.59	381	5,753,844	86.14	78.41	協会制度	7,563	77,049,819	75.89	69.66	33	392,238	64.28	80.05
19	254,800	72.13	81	911,570	66.12	12.42	一般保証	2,791	17,226,266	70.19	15.58	7	75,707	71.96	15.45
1	3,000	—	2	19,000	38.78	0.26	経営安定関連保証	175	1,081,266	62.35	0.98	—	—	—	—
16	266,500	57.81	72	1,063,800	81.81	14.50	根保証(手貸)	597	10,714,214	75.67	9.69	2	9,032	5.96	1.84
—	—	—	—	—	—	—	根保証(割引)	3	13,726	23.71	0.01	—	—	—	—
—	—	—	—	—	—	—	当座貸越根保証	13	459,460	45.88	0.42	—	—	—	—
3	9,000	90.00	13	61,000	75.31	0.83	事業者カードローン 当座貸越根保証	122	585,358	76.92	0.53	—	—	—	—
2	25,000	277.78	6	50,000	320.51	0.68	創業等・創業関連保証	57	151,236	131.87	0.14	—	—	—	—
—	—	—	—	—	—	—	流動資産担保融資保証	7	175,200	54.98	0.16	—	—	—	—
4	15,500	55.96	20	69,500	84.06	0.95	小口零細企業保証	318	473,646	81.80	0.43	—	—	—	—
—	—	—	—	—	—	—	特定社債保証	44	1,355,040	47.13	1.23	—	—	—	—
29	470,000	50.66	121	2,134,000	70.17	29.08	借換保証	2,904	38,382,084	75.62	34.70	18	225,885	101.20	46.10
—	—	—	—	—	—	—	東日本大震災復興緊急保証	5	107,158	76.67	0.10	—	—	—	—
—	—	—	—	—	—	—	経営力強化保証	6	53,325	48.82	0.05	—	—	—	—
5	152,374	—	5	152,374	—	2.08	事業再生計画実施関連保証	19	518,913	215.46	0.47	—	—	—	—
3	5,000	—	4	8,000	—	0.11	創業フォロー型当座貸 越根保証「ステップ」	3	7,000	—	0.01	—	—	—	—
2	3,700	—	7	52,200	—	0.71	新規・再利用推進保証「きずな」	6	50,341	—	0.05	—	—	—	—
—	—	—	1	4,000	8.89	0.06	ふくいスクラム保証	15	251,283	565.92	0.23	—	—	—	—
13	349,000	206.51	48	1,220,400	202.35	16.63	長期あんしん借換保証	103	2,697,067	563.79	2.44	2	72,594	—	14.82
—	—	—	—	—	—	—	新連携体支援保証	5	154,976	—	0.14	—	—	—	—
—	—	—	—	—	—	—	経営力向上関連保証	1	75,998	—	0.07	—	—	—	—
—	—	—	1	8,000	—	0.11	その他	369	2,516,263	69.55	2.28	4	9,020	7.59	1.84
24	308,870	58.46	74	814,570	54.98	11.10	県制度	3,416	26,454,127	65.84	23.92	10	74,942	12.73	15.29
6	53,000	123.26	15	160,500	70.43	2.19	中小企業育成資金(一般)	543	2,790,244	57.62	2.52	2	3,419	4.00	0.70
2	13,000	92.86	10	33,500	78.75	0.46	〃(小口)	216	330,718	84.35	0.30	—	—	—	—
2	25,000	27.78	4	62,000	31.47	0.85	経営安定資金	1,196	5,905,261	56.99	5.34	3	14,370	8.86	2.93
—	—	—	—	—	—	—	関連倒産防止資金	2	3,545	25.71	0.00	—	—	—	—
—	—	—	—	—	—	—	中小企業再生支援資金	23	403,368	74.87	0.37	—	—	—	—
6	116,470	32.17	16	325,870	35.40	4.44	資金繰り円滑化支援資金	1,083	14,165,525	69.29	12.81	5	57,153	35.33	11.66
1	60,000	—	1	60,000	—	0.82	福井県長期借換支援資金	1	60,000	—	0.05	—	—	—	—
—	—	—	2	30,000	—	0.41	産業活性化支援資金	148	1,767,260	69.14	1.60	—	—	—	—
7	41,400	214.51	25	139,700	163.58	1.90	開業支援資金	133	493,771	134.52	0.45	—	—	—	—
—	—	—	1	3,000	—	0.04	その他	71	534,435	80.33	0.48	—	—	—	—
23	67,920	60.00	101	383,930	100.61	5.23	福井市制度	1,544	3,146,411	82.87	2.85	3	16,625	—	3.39
20	58,590	78.57	83	263,120	88.75	3.59	小規模企業者サポート資金	1,266	2,006,873	88.04	1.82	1	1,297	—	0.27
—	—	—	3	32,300	73.53	0.44	経営安定借換資金	118	609,642	74.57	0.55	—	—	—	—
—	—	—	2	13,780	164.05	0.19	効率アップ設備促進資金	31	154,926	91.68	0.14	—	—	—	—
1	3,000	24.39	1	3,000	24.39	0.04	ものづくり開発支援資金	19	128,741	52.23	0.12	—	—	—	—
2	6,330	—	12	71,730	349.90	0.98	創業支援資金	105	216,461	102.69	0.20	1	8,103	—	1.65
—	—	—	—	—	—	—	その他	5	29,766	40.44	0.03	1	7,225	—	1.47
3	25,500	100.79	10	56,450	81.11	0.77	敦賀市制度	246	500,461	90.44	0.45	—	—	—	—
1	15,000	—	2	20,000	666.67	0.27	中小企業経営安定資金	27	100,798	88.39	0.09	—	—	—	—
2	10,500	41.50	8	36,450	54.73	0.50	小規模事業者特別資金	218	399,535	91.16	0.36	—	—	—	—
4	13,800	21.40	31	142,250	45.54	1.94	鯖江市制度	688	2,239,766	75.73	2.03	1	1,807	20.94	0.37
2	5,000	66.67	14	30,650	152.49	0.42	小規模企業者特別資金	331	459,541	69.73	0.42	—	—	—	—
2	8,800	15.44	17	111,600	38.18	1.52	中小企業振興資金	345	1,743,410	78.09	1.58	—	—	—	—
1	2,000	—	2	9,000	163.64	0.12	大野市制度	53	341,679	103.68	0.31	1	1,306	26.24	0.27
1	2,000	—	2	9,000	163.64	0.12	中小企業資金	35	183,620	113.72	0.17	1	1,306	—	0.27
—	—	—	2	5,000	19.64	0.07	勝山市制度	71	111,846	74.70	0.10	1	3,084	—	0.63
—	—	—	2	5,000	19.64	0.07	小規模企業振興対策資金	69	108,387	74.99	0.10	1	3,084	—	0.63
9	29,200	97.33	31	117,600	87.40	1.60	越前市制度	349	710,658	94.84	0.64	—	—	—	—
9	29,200	97.33	31	117,600	87.40	1.60	小規模企業者支援特別資金	349	710,658	94.84	0.64	—	—	—	—
5	12,900	—	19	55,700	—	0.76	坂井市制度	16	46,853	—	0.04	—	—	—	—
5	12,900	—	19	55,700	—	0.76	中小企業者等振興資金(一般資金)	16	46,853	—	0.04	—	—	—	—
—	—	—	—	—	—	—	小浜市制度	—	—	—	—	—	—	—	—
—	—	—	—	—	—	—	中小企業振興資金	—	—	—	—	—	—	—	—
166	2,014,064	72.71	651	7,338,344	80.73	100.00	合計	13,946	110,601,620	73.61	100.00	49	490,002	40.42	100.00

協会保証制度

※一般保証枠（2億8,000万円）内での取扱いとなる主な制度

平成29年8月現在

制度名	保証対象	保証限度	資金使途	保証期間	信用保証料率 (年.%)	有担保 (※1)	担保
普通保証	資本金3億円以下 (卸売業1億円以下、小売業・サービス業5,000万円以下)又は従業員300人以下(卸売業・サービス業100人以下、小売業50人以下) (政令特例業種はその定めによる)	個人・会社 組合等 2億円 4億円	運 転 設 備	7年以内 15年以内	0.45~1.90	○	必要に 応じ
無担保保証		8,000万円 (無担保無保証人保証含む)					不要
根保証	手形貸付 手形割引・ 電子記録 債権割引	個人・会社 2億8,000万円 組合等 4億8,000万円	運 転	2年以内	0.45~1.90	○	必要に 応じ
					0.39~1.62	○	
当座貸越(貸付専用型)根保証	予め一定の極度額・期間を定め、その範囲内で反復・継続して借入が受けられます。	1企業 100万円以上 2億8,000万円以内	運 転 設 備	1年 若しくは 2年	0.39~1.62	○	5,000万円 超は原則 として必要
事業者カードローン当座貸越根保証	小口資金を一定の期間カードを用いて反復継続して利用できます。	1企業 100万円以上 2,000万円以内	運 転 設 備	1年 若しくは 2年	0.39~1.62	○	原則不要
小口零細企業保証	従業員20人以下(商業・サービス業(宿泊業・娯楽業を除く)5人以下)の小規模企業者	1,250万円 (既保証融資残高を含めて 1,250万円以内)	事業資金	7年以内	0.50~2.20 特別小口保険成立 0.70	○	原則不要 不要
ふくいスクラム保証	事業資金を金融機関との協調により連携して支援	8,000万円	事業資金	10年以内	0.35~1.80		不要
長期あんしん借換保証	保証付き既往借入金の長期借換	2億8,000万円	運 転	15年以内	0.45~1.90	○	必要に 応じ
新連携体支援保証	新連携体支援事業の支援を受け策定した事業計画を有する中小企業者	2億8,000万円	事業資金	20年以内	0.45~1.90	○	必要に 応じ
創業フォロー型当座貸越根保証(事業者カードローン)「ステップ」	業歴6か月以上5年未満の中小企業者	300万円	事業資金	2年	0.39~1.62	○	原則 不要
新規・再利用推進保証「きずな」	保証申込時点において、当協会の保証残高が無い中小企業者	2,000万円	事業資金	10年以内	0.36~1.52		不要

※特別保証枠の取扱いとなる主な制度

経営安定関連保証	取引先の倒産、事業活動の制限、災害等突発的事由等により経営の安定に支障が生じている中小企業者	個人・会社 2億8,000万円 (ただし6号認定[破綻金融機関等関係]の場合3億8,000万円) 組合等 4億8,000万円	運 転 設 備	7年以内	経営安定関連特例成立 1~6号 0.80 7・8号 0.68		必要に 応じ
流動資産担保融資保証	事業者に対する売掛債権又は棚卸資産を保有する中小企業者	2億円 (保証割合80%)	事業資金	1年 (ただし、個別保証の場合は、1年以内)	借入極度額 (借入金額)に対し 0.68		必要
中小企業特定社債保証	社債を発行し資金調達をする中小企業者	4億5,000万円	運 転 設 備	2年以上 7年以内	0.45~1.90	○	2億円超は 原則必要
借換保証	経営安定関連保証による借換	個人・会社 2億8,000万円 (ただし6号認定[破綻金融機関等関係]の場合3億8,000万円) 組合等 4億8,000万円	返済資金	10年以内	経営安定関連特例成立 1~6号 0.80 7・8号 0.68		必要に 応じ
	条件変更改善型借換保証による借換	組合等 4億8,000万円	事業資金	15年以内	0.45~1.90	○	
	一般保証による借換	保証対象、保証限度額、資金使途、その他の保証条件に関しては、それぞれの種類の保証における保証条件によるものとします。					
事業再生計画実施関連保証(経営改善サポート保証)	債権者全員の合意が成立した経営改善・再生計画に基づき事業再生を行う中小企業者	個人・会社 2億8,000万円 組合等 4億8,000万円	事業資金	一括返済 1年以内 分割返済 15年以内	責任共有制度対象 0.68 責任共有制度対象外 0.80		必要に 応じ
創業等関連保証	事業開始に係る具体的計画を有する創業者及び創業者である中小企業者	個人・会社 1,500万円 (1)に該当する場合は自己資金と同額が保証限度額(※2)	運 転 設 備	10年以内	0.80		不要
創業関連保証(再挑戦支援保証含む)		個人・会社 1,000万円(※2)	運 転 設 備	10年以内	0.80		

一括支払契約保証を除く保証について、「会計参与」を設置していることを登記により確認できる書類の提出を受けた場合、0.1%の割引を行います。

(※1) 担保提供(人的担保を除く)がある場合は0.1%の割引を行います。

(※2) 創業等関連保証、創業関連保証、支援創業関連保証、再挑戦支援保証を併用した場合の限度額は、3,000万円となります。

創業等関連保証、創業関連保証、支援創業関連保証、再挑戦支援保証、一般分に係る無担保保証の合計額は8,000万円以下となります。

各市制度融資

平成29年8月現在

制度名		保証対象	保証限度	資金使途・保証期間		信用保証料率 (年%)		保証付貸付利率 (年%)	
福井市	福井市小規模企業者サポート資金	福井市内で業歴1年以上の小規模企業者	1,250万円 <small>(既保証融資残高との合計で1,250万円の範囲内)</small>	運転設備 運転・設備併用	5年以内 7年以内 7年以内	保証料補給 全額	0.50~2.20 <small>特別小口保険成立 0.70</small>	1.20	
	福井市社会貢献サポート資金	福井市内で業歴1年以上の、子育てファミリー応援企業として登録されている企業等	3,500万円	運転設備 運転・設備併用	5年以内 10年以内 10年以内	保証料補給 2分の1	0.45~1.90	5年以内 10年以内	1.40 1.70
	福井市経営安定借換資金	福井市内で業歴1年以上の最近3か月間の売上高が、前年同期と比較し、3%以上減少しているなどの中小企業者	4,000万円 <small>(月返済額が減少すれば限度額の範囲内で追加融資可)</small>	借換 <small>(一般保証枠にて借り換える場合は、それぞれの種類の保証における保証条件による)</small>	10年以内	保証料補給 4分の1	0.45~1.90 0.80 0.68	7年以内 10年以内 7年以内 10年以内	1.90以下 2.40以下 1.60以下 2.10以下
	福井市効率アップ設備促進資金	福井市内で業歴1年以上の、設備を導入し、生産性の向上や経費の削減が見込まれる中小企業者	2,500万円	設備	10年以内	保証料補給 全額	0.45~1.90	1.30	
	福井市ものづくり開発支援資金	福井市内で業歴1年以上の、製造業、ソフトウェア業を営んでいる、または新たに営もうとする中小企業者	3,000万円 <small>(総事業費の8割を限度)</small>	運転設備 運転・設備併用	5年以内 10年以内 10年以内	保証料補給 全額	0.45~1.90	5年以内 10年以内	1.20 1.30
	福井市企業立地促進資金	福井市内で業歴1年以上で、市内に工場または事業所の設置を行うなどの中小企業者	新設 2億8,000万円 新設以外 2億円 <small>(総事業費の8割を限度)</small>	設備	7年以上 15年以内	保証料補給 2分の1	0.45~1.90	10年以内 10年超 15年以内	1.40 1.70
	福井市創業支援資金	①35歳未満または女性、②2年以内に福井市内に転入、③市街地で築25年以上の物件改装等、④「福井市創業支援事業計画」支援を受けた方 融資額が1,000万円超の場合、1,000万円超と同額以上の自己資金を有すること	1,500万円	運転設備 運転・設備併用	5年以内 7年以内 7年以内	保証料補給 全額	0.80	7年以内	1.20
敦賀市	敦賀市中小企業経営安定資金	敦賀市内にて事業を営んでいる、または新たに事業を営もうとする中小企業者 <small>(新たに事業を営もうとしている、または事業継続が1年に満たない者で、設備資金の場合は、融資申込額の3分の1以上の自己資金を有すること)</small>	運転設備 1,500万円 2,000万円 2,500万円 <small>※小売業者が店舗を新增改装する場合</small>	運転設備 運転・設備併用	5年以内 7年以内 7年以内	保証期間が3年以内の場合、全期間保証料の50% 保証期間が3年を超え7年以内の場合、全期間保証料の30% 保証料補給	0.45~1.90 <small>特別小口保険成立 0.70</small> 0.80 0.68	1.50	
	敦賀市小規模事業者特別資金	敦賀市内にて1年以上事業を営んでいる小規模企業者	1,250万円 <small>(既保証融資残高との合計で1,250万円の範囲内)</small>	7年以内	保証料補給 全額	0.50~2.20 <small>特別小口保険成立 0.70</small>	1.20		
大野市	大野市中小企業資金	商工業振興資金	大野市内において1年以上同一事業を営んでいる中小企業者等	運転 1,000万円 運転 2,000万円 設備 2,000万円	1年以内	-	1.50		
		経営安定資金 繰り替え資金	大野市内において1年以上同一事業を営み、最近3か月の売上高が前年同期と比較して10%以上等、減少している中小企業者等	運転 3,000万円	7年以内	保証料補給 3分の1 保証料補給 2分の1	0.45~1.90 0.70	5年以内 7年以内	1.50 1.70
	元気企業支援資金	大野市内において新たに事業を開始または開業から1年以内の中小企業者等	運転 500万円 設備 1,000万円	運転設備	7年以内 10年以内	保証料補給 3分の1	0.80	5年以内 7年以内	1.50 1.70
	経営革新・改善、異業種進出資金	大野市内において1年以上同一事業を営み、経営革新計画・事業改善計画等の認定を受けた中小企業者等	2,000万円	運転設備	7年以内 10年以内	-	0.68	5年以内 7年以内	1.90 2.10
	労働環境改善・環境設備整備資金	大野市内において1年以上同一事業を営み、労働環境改善計画・環境設備整備計画の認定を受けた中小企業者等	2,000万円	設備	10年以内	-	0.68	5年以内 7年以内	1.90 2.10
勝山市	勝山市小規模企業振興対策資金	勝山市内において引き続き6か月以上同一事業を営んでいる小規模企業者	運転設備 1,000万円 <small>(既保証融資残高との合計で1,250万円の範囲内)</small>	7年以内	0.50~2.20 <small>特別小口保険成立 0.70</small>	1.20			
鯖江市	鯖江市小規模企業者特別資金	鯖江市内で1年以上継続して事業を営んでいる小規模企業者	運転設備 1,250万円 <small>(既保証融資残高との合計で1,250万円の範囲内)</small>	7年以内	補給要件を満たす場合 保証料補給 全額	0.50~2.20 0.70	1.20		
	鯖江市中小企業振興資金	鯖江市内で1年以上継続して事業を営んでいる中小企業者	運転設備 2,000万円 3,000万円	運転設備	7年以内 10年以内	保証料補給 2分の1	0.45~1.90	5年以内 7年以内 10年以内	1.00 1.50 1.90
越前市	越前市小規模企業者支援特別資金	越前市内で1年以上継続して事業を営んでいる小規模企業者	運転設備 1,250万円 <small>(既保証融資残高との合計で1,250万円の範囲内)</small>	7年以内	保証料補給 全額	0.50~2.20 <small>特別小口保険成立 0.70</small>	1.20		
坂井市	坂井市中小企業者等振興資金(一般資金)	坂井市内で1年以上継続して事業を営んでいる中小企業者	運転設備 1,000万円 3,000万円	7年以内	保証料補給 0.6	0.45~1.90	1.50		
	坂井市中小企業者等振興資金(開業資金)	坂井市内において新たに事業を開始または開業から1年以内の中小企業者	運転設備 1,500万円	7年以内	保証料補給 0.6	0.45~1.90 <small>創業等関連特例、創業関連特例成立 0.80</small>	(無担保) 1.20 (有担保) 1.30		
小浜市	小浜市中小企業振興資金	小浜市内で6か月以上継続して事業を営んでいる中小企業者	運転設備 1,000万円	運転設備	5年以内 7年以内	保証料補給 3分の1	0.45~1.90	1.50	

(注) 全ての市の制度について市税を完納していることが条件です。

4F FAX 0776-33-8310

業 務 部

保証課

保証申込の審査・調査、金融相談
保証申込・変更届の受付、保証書等の発行、変更届等の審査・調査、
財務諸表・担保システム入力内容の審査、保証業務推進の企画

TEL 0776-33-8311、0776-33-8312

企業支援部 創業・企業支援室

企業支援課

創業支援（創業後5年未満含む）、事業承継支援、経営支援、経営改善支援、再生支援

保証申込・保証条件変更申込の審査・調査（条件変更先、創業支援先、再生支援先、経営改善計画策定支援事業・経営支援強化事業・経営サポート会議関与先）

TEL 0776-33-8313

経営サポート課

期中管理、事故報告、代位弁済、信用保証料

保証申込・条件変更申込受付、保証書等の発行、財務諸表・担保システム入力内容の審査

TEL 0776-33-8313

総 務 部

総務課

庶務、経理

TEL 0776-33-8300

経営管理課

事業計画、予算、決算、企画、
広報、電算システムの管理

TEL 0776-33-8300

検 査 室

内部検査、コンプライアンス、
苦情に関すること

TEL 0776-33-8305

5F FAX 0776-33-8321

管 理 部

管理課

求償権管理・回収、法的措置、回収事務、
保険金、損失補償金

TEL 0776-33-8320



〒918-8004 福井市西木田2丁目8-1
(福井商工会議所ビル4・5階)
TEL.0776-33-1800(代表)
<http://www.cgc-fukui.or.jp>