

29年4月の保証動向

(単位:百万円、%)

	4月				当期中			
	件数	金額	前年比		件数	金額	前年比	
			件数	金額			件数	金額
保証承諾	118	1,264	70.2	79.1	118	1,264	70.2	79.1
保証債務残高					14,725	117,931	78.6	74.1
代位弁済	9	50	40.9	18.5	9	50	40.9	18.5

4月の保証承諾は、118件（前年同月比70.2%）12億64百万円（同79.1%）と前年を下回りました。なお、1件当たりの承諾額は、1,071万円（前年951万円）となりました。

保証債務残高は、14,725件（前年同月比78.6%）1,179億31百万円（同74.1%）となりました。

また、代位弁済は、9件（6企業、前年同月比40.9%）50百万円（同18.5%）、1件当たりの代位弁済額は、554万円（前年1,228万円）となりました。

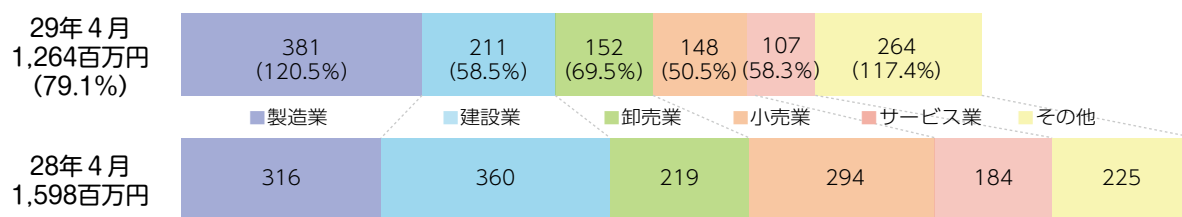
○保証承諾

◆業種別

業種別では、製造業3億81百万円（前年同月比120.5%）、非製造業8億83百万円（同68.9%）。

上位3業種は、建設業2億11百万円（同58.5%）、卸売業1億52百万円（同69.5%）、小売業1億48百万円（同50.5%）となりました。なお、眼鏡工業は5件、98百万円（同146.3%）となりました。

(金額 前年比)

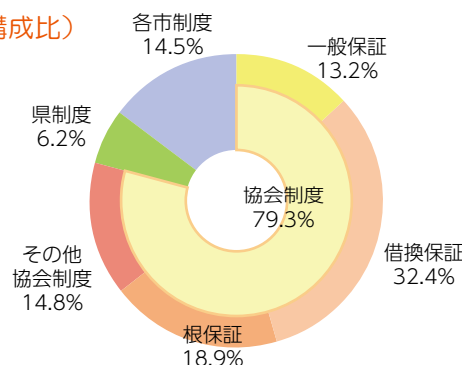


◆制度別

制度別では、協会制度10億3百万円（前年同月比88.1%）、県制度78百万円（同30.1%）、各市制度1億83百万円（同91.2%）となりました。

また、「創業」に係る保証は、55百万円（前年同月比185.6%）となりました。

(金額 構成比)

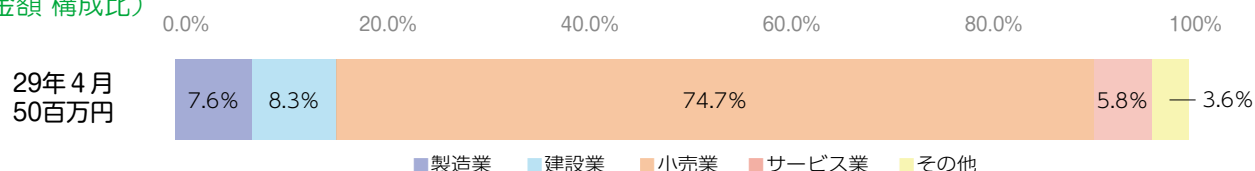


○代位弁済

◆業種別

上位3業種は、小売業37百万円、建設業4百万円、機械工業4百万円の順となり、原因別では、商況不振が5件（3企業）38百万円と全体の75.3%を占めました。

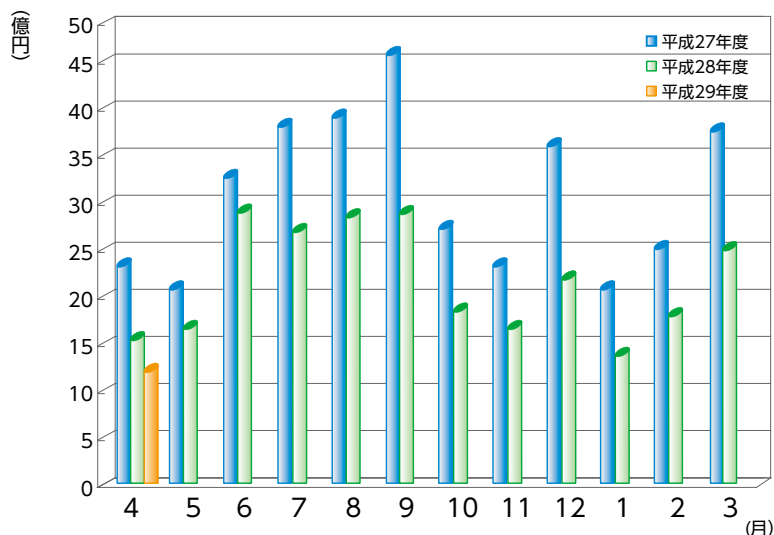
(金額 構成比)



保証承諾

(単位：百万円、%)

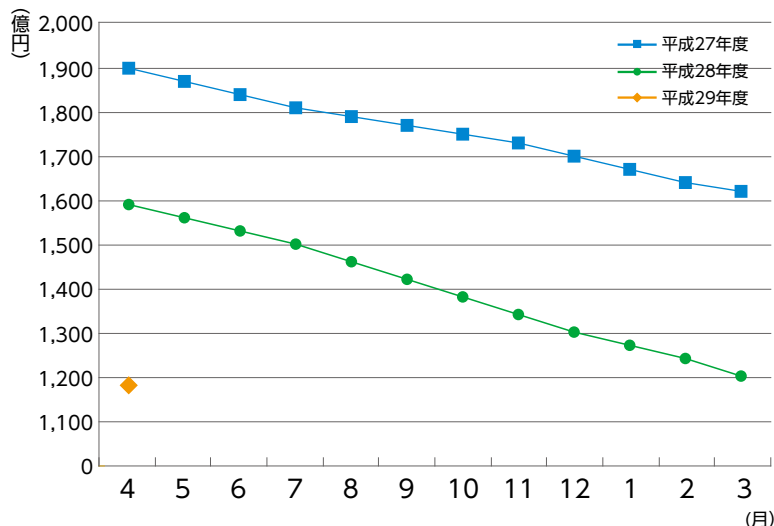
月	27年度	28年度	29年度		
	金額	金額	件数	金額	前年比
4	2,415	1,598	118	1,264	79.1
5	2,145	1,717			
6	3,360	3,006			
7	3,934	2,770			
8	4,025	2,955			
9	4,688	2,976			
10	2,841	1,918			
11	2,412	1,727			
12	3,719	2,285			
1	2,159	1,392			
2	2,576	1,883			
3	3,884	2,582			
合計	38,159	26,808	118	1,264	79.1



保証債務残高

(単位：百万円、%)

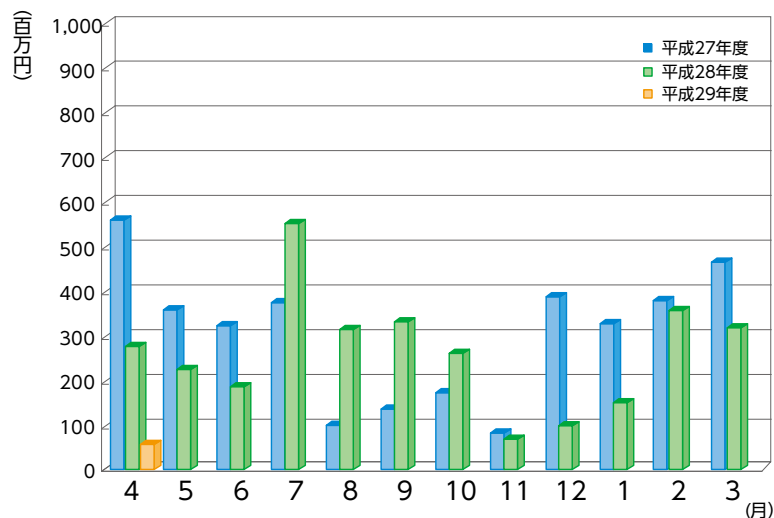
月	27年度	28年度	29年度		
	金額	金額	件数	金額	前年比
4	190,256	159,260	14,725	117,931	74.0
5	187,077	156,110			
6	184,028	153,431			
7	181,479	150,245			
8	179,548	146,334			
9	177,506	142,499			
10	175,009	138,501			
11	173,033	134,837			
12	170,341	130,499			
1	167,623	127,486			
2	164,855	124,030			
3	162,268	120,543			
平均	176,085	140,315	14,725	117,931	74.0



代位弁済

(単位：百万円、%)

月	27年度	28年度	29年度		
	金額	金額	件数	金額	前年比
4	562	270	9	50	18.5
5	357	222			
6	319	179			
7	375	541			
8	93	306			
9	121	329			
10	162	257			
11	76	65			
12	386	99			
1	313	145			
2	378	351			
3	460	309			
合計	3,604	3,073	9	50	18.5



※百万円単位で四捨五入しているため、合計が一致しない場合があります。

1 事業概況

平成29年4月末

(単位：千円、%)

4月			項目		当期中		
前年同月比	件数	金額			件数	金額	前年同月比
/	/	/	保証	期首繰越	24	287,800	62.8
73.5	123	1,271,730	申込	本年中	123	1,271,730	73.5
-	-	-	拒	絶	-	-	-
250.2	5	65,200	申	込取消	5	65,200	250.2
-	/	-	査	定減額	/	-	-
/	/	/	調	査中	24	230,700	49.1
/	/	/	保証	期首繰越	15,055	121,600,137	74.4
79.1	118	1,263,630	承諾	本年中	118	1,263,630	79.1
66.7	1	2,000	保	証後取消	1	2,000	66.7
87.8	384	4,293,852	償	還	384	4,293,852	87.8
18.5	9	49,647	代	位弁済(元金)	9	49,647	18.5
/	/	/	貸	付報告未着	54	586,830	90.5
/	/	/	保	証債務残高	14,725	117,931,437	74.0
/	/	/	代	期首繰越	118	835,258	78.7
18.5	9	49,647	代	元金	9	49,647	18.5
17.0	-	192	位	利息	-	192	17.0
18.4	9	49,839	弁	計	9	49,839	18.4
568.8	-	431	回	収	-	431	568.8
-	-	-	償	却	-	-	-
/	/	/	求	償権残高	127	884,666	66.5

千円単位で四捨五入しているため、合計が一致しない場合があります。

2

業種別保証状況

平成29年4月末

(単位：千円、%)

保証承諾							業種	保証債務残高				代位弁済	
4月			当期中					件数	金額	前年比	構成比	当期中	
件数	金額	前年比	件数	金額	前年比	構成比						件数	金額
3	4,200	52.50	3	4,200	52.50	0.33	食料品工業	307	2,655,016	65.48	2.25	-	-
5	108,000	183.99	5	108,000	183.99	8.55	繊維品工業	721	7,381,623	75.14	6.26	-	-
-	-	-	-	-	-	-	木材・木製品工業	92	509,019	58.46	0.43	-	-
2	10,500	97.22	2	10,500	97.22	0.83	家具・建具工業	106	626,088	64.32	0.53	-	-
-	-	-	-	-	-	-	紙工業	139	1,423,455	76.57	1.21	-	-
-	-	-	-	-	-	-	製版・製本業	9	51,421	65.18	0.04	-	-
-	-	-	-	-	-	-	化学工業	18	76,768	68.48	0.07	-	-
-	-	-	-	-	-	-	石油・石炭製品工業	4	57,334	54.06	0.05	-	-
-	-	-	-	-	-	-	ゴム・プラスチック工業	153	1,459,440	72.03	1.24	-	-
-	-	-	-	-	-	-	ゴム製品製造業	6	37,312	54.76	0.03	-	-
-	-	-	-	-	-	-	皮革工業	4	5,445	57.33	0.00	-	-
-	-	-	-	-	-	-	窯業	87	1,256,846	65.38	1.07	-	-
4	90,000	300.00	4	90,000	300.00	7.12	機械工業	448	4,169,308	62.38	3.54	1	3,797
1	10,000	33.33	1	10,000	33.33	0.79	電気機器工業	151	1,340,982	84.25	1.14	-	-
-	-	-	-	-	-	-	車両工業	18	103,897	74.81	0.09	-	-
-	-	-	-	-	-	-	船舶工業	8	111,462	91.42	0.09	-	-
1	10,000	71.43	1	10,000	71.43	0.79	金属工業	267	1,977,782	56.60	1.68	-	-
-	-	-	-	-	-	-	ソフトウェア業	104	699,773	68.78	0.59	-	-
-	-	-	-	-	-	-	情報処理サービス業	5	11,594	37.34	0.01	-	-
-	-	-	-	-	-	-	農林漁業	3	7,534	54.33	0.01	-	-
11	148,000	145.81	11	148,000	145.81	11.71	その他の工業	790	4,977,640	79.12	4.22	-	-
27	380,700	120.47	27	380,700	120.47	30.13	製造業計	3,440	28,939,739	70.09	24.54	1	3,797
-	-	-	-	-	-	-	鉱業	-	-	-	-	-	-
1	69,000	-	1	69,000	-	5.46	土石採取業	20	461,113	72.69	0.39	-	-
-	-	-	-	-	-	-	木材伐出業	2	4,954	44.04	0.00	-	-
24	211,000	58.54	24	211,000	58.54	16.70	建設業	3,661	31,186,552	77.98	26.44	2	4,120
13	152,000	69.50	13	152,000	69.50	12.03	卸売業	1,701	17,724,915	72.99	15.03	-	-
25	148,250	50.51	25	148,250	50.51	11.73	小売業	2,380	17,012,741	80.10	14.43	4	37,230
8	31,800	262.81	8	31,800	262.81	2.52	飲食店	874	3,482,536	76.18	2.95	1	1,807
3	61,500	53.95	3	61,500	53.95	4.87	不動産業	179	1,426,389	64.47	1.21	-	-
4	61,000	77.19	4	61,000	77.19	4.83	運送業	435	4,734,240	76.07	4.01	-	-
-	-	-	-	-	-	-	貨物運送取扱業	1	300	10.53	0.00	-	-
-	-	-	-	-	-	-	倉庫業	12	144,324	80.16	0.12	-	-
-	-	-	-	-	-	-	電気・ガス・熱供給・水道業	10	121,418	58.01	0.10	-	-
2	41,000	256.25	2	41,000	256.25	3.24	印刷業	182	1,610,487	72.38	1.37	-	-
-	-	-	-	-	-	-	出版業	1	284	28.98	0.00	-	-
11	107,380	58.33	11	107,380	58.33	8.50	サービス業	1,771	10,895,568	68.21	9.24	1	2,885
-	-	-	-	-	-	-	保険媒介代理業	37	85,232	105.49	0.07	-	-
-	-	-	-	-	-	-	通信業	19	100,647	76.49	0.09	-	-
91	882,930	68.88	91	882,930	68.88	69.87	非製造業計	11,285	88,991,698	75.44	75.46	8	46,042
118	1,263,630	79.08	118	1,263,630	79.08	100.00	合計	14,725	117,931,437	74.05	100.00	9	49,839

千円単位で四捨五入しているため、合計が一致しない場合があります。

3 金融機関別保証状況

平成29年4月末

(単位：千円、%)

保証承諾							金融機関	保証債務残高				代位弁済		
4月			当期中					件数	金額	前年比	構成比	当期中		
件数	金額	前年比	件数	金額	前年比	構成比						件数	金額	代弁率
34	347,900	54.88	34	347,900	54.88	27.53	福井銀行	3,961	42,764,661	71.87	36.26	-	-	-
21	271,800	60.49	21	271,800	60.49	21.51	北陸銀行	3,374	25,154,377	67.55	21.33	2	5,960	0.02
-	-	-	-	-	-	-	北國銀行	61	461,688	82.46	0.39	-	-	-
-	-	-	-	-	-	-	滋賀銀行	4	118,048	82.52	0.10	-	-	-
-	-	-	-	-	-	-	京都銀行	3	25,790	351.17	0.02	-	-	-
55	619,700	57.20	55	619,700	57.20	49.04	地方銀行計	7,403	68,524,565	70.32	58.11	2	5,960	0.01
-	-	-	-	-	-	-	みずほ銀行	15	173,974	84.18	0.15	-	-	-
-	-	-	-	-	-	-	三菱東京UFJ銀行	23	248,119	47.81	0.21	-	-	-
-	-	-	-	-	-	-	三井住友銀行	12	180,242	62.88	0.15	-	-	-
-	-	-	-	-	-	-	りそな銀行	5	115,611	86.56	0.10	-	-	-
-	-	-	-	-	-	-	都市銀行計	55	717,946	62.65	0.61	-	-	-
9	224,500	190.25	9	224,500	190.25	17.77	福邦銀行	1,734	14,242,515	75.81	12.08	4	36,472	0.26
9	224,500	190.25	9	224,500	190.25	17.77	第二地銀協加盟行計	1,734	14,242,515	75.81	12.08	4	36,472	0.26
36	178,580	72.89	36	178,580	72.89	14.13	福井信用金庫	4,254	24,818,931	80.24	21.05	3	7,407	0.03
6	121,450	282.44	6	121,450	282.44	9.61	敦賀信用金庫	465	3,370,788	92.24	2.86	-	-	-
3	40,000	500.00	3	40,000	500.00	3.17	小浜信用金庫	224	1,175,991	75.96	1.00	-	-	-
8	51,400	59.08	8	51,400	59.08	4.07	越前信用金庫	477	3,865,432	90.07	3.28	-	-	-
-	-	-	-	-	-	-	京都北都信用金庫	18	58,616	90.42	0.05	-	-	-
-	-	-	-	-	-	-	信金中央金庫	-	-	-	-	-	-	-
53	391,430	102.20	53	391,430	102.20	30.98	信用金庫計	5,438	33,289,758	82.22	28.23	3	7,407	0.02
1	28,000	206.95	1	28,000	206.95	2.22	商工組合中央金庫	89	1,080,555	79.88	0.92	-	-	-
-	-	-	-	-	-	-	日本政策金融公庫 (中小企業事業)	1	962	80.03	0.00	-	-	-
-	-	-	-	-	-	-	日本政策金融公庫 (国民生活事業)	1	11,140	89.87	0.01	-	-	-
1	28,000	206.95	1	28,000	206.95	2.22	政府系計	91	1,092,657	79.97	0.93	-	-	-
-	-	-	-	-	-	-	三井住友信託銀行	-	-	-	-	-	-	-
-	-	-	-	-	-	-	あおぞら銀行	-	-	-	-	-	-	-
-	-	-	-	-	-	-	横浜幸銀信用組合	-	-	-	-	-	-	-
-	-	-	-	-	-	-	福井市農業協同組合	-	-	-	-	-	-	-
-	-	-	-	-	-	-	花咲ふくい 農業協同組合	-	-	-	-	-	-	-
-	-	-	-	-	-	-	福井丹南 農業協同組合	-	-	-	-	-	-	-
-	-	-	-	-	-	-	福井県信用農業 協同組合連合会	3	62,716	408.33	0.05	-	-	-
-	-	-	-	-	-	-	越前たけふ 農業協同組合	1	1,280	39.26	0.00	-	-	-
-	-	-	-	-	-	-	その他合計	4	63,996	343.71	0.05	-	-	-
118	1,263,630	79.08	118	1,263,630	79.08	100.00	合計	14,725	117,931,437	74.05	100.00	9	49,839	0.04

千円単位で四捨五入しているため、合計が一致しない場合があります。

4

市町別保証状況

平成29年4月末

(単位：千円、%)

保証承諾							地区	保証債務残高			
4月			当期中					件数	金額	前年比	構成比
件数	金額	前年比	件数	金額	前年比	構成比					
45	645,780	106.67	45	645,780	106.67	51.11	福井市	5,571	45,665,527	72.76	38.72
1	10,000	—	1	10,000	—	0.79	あわら市	370	3,007,384	63.93	2.55
9	37,500	19.26	9	37,500	19.26	2.97	坂井市	1,456	10,701,225	73.32	9.07
2	8,000	35.56	2	8,000	35.56	0.63	吉田郡 永平寺町	274	2,233,166	64.82	1.89
57	701,280	85.25	57	701,280	85.25	55.50	福井・坂井地域	7,671	61,607,303	72.05	52.24
7	37,400	65.61	7	37,400	65.61	2.96	大野市	574	5,224,856	86.20	4.43
3	13,000	17.29	3	13,000	17.29	1.03	勝山市	365	2,684,354	76.54	2.28
10	50,400	38.12	10	50,400	38.12	3.99	奥越地域	939	7,909,210	82.66	6.71
18	184,500	82.23	18	184,500	82.23	14.60	鯖江市	1,756	12,766,094	76.28	10.83
12	98,500	47.13	12	98,500	47.13	7.80	越前市	1,596	12,226,605	72.17	10.37
—	—	—	—	—	—	—	今立郡 池田町	40	349,810	80.81	0.30
—	—	—	—	—	—	—	南条郡 南越前町	92	682,519	76.88	0.58
2	9,000	52.94	2	9,000	52.94	0.71	丹生郡 越前町	393	3,038,691	75.99	2.58
32	292,000	61.82	32	292,000	61.82	23.11	丹南地域	3,877	29,063,718	74.53	24.64
12	146,950	139.29	12	146,950	139.29	11.63	敦賀市	1,174	10,696,900	77.87	9.07
4	45,000	254.24	4	45,000	254.24	3.56	小浜市	376	3,419,688	69.33	2.90
—	—	—	—	—	—	—	三方郡 美浜町	159	1,398,521	81.66	1.19
1	10,000	666.67	1	10,000	666.67	0.79	大飯郡 高浜町	217	1,770,526	85.39	1.50
2	18,000	225.00	2	18,000	225.00	1.42	大飯郡 おおい町	100	610,260	86.06	0.52
—	—	—	—	—	—	—	三方上中郡 若狭町	165	821,745	67.75	0.70
19	219,950	128.85	19	219,950	128.85	17.41	嶺南地域	2,191	18,717,639	76.78	15.87
—	—	—	—	—	—	—	県外	47	633,568	77.72	0.54
118	1,263,630	79.08	118	1,263,630	79.08	100.00	合計	14,725	117,931,437	74.05	100.00

千円単位で四捨五入しているため、合計が一致しない場合があります。

5

資金使途別保証状況

平成29年4月末

(単位：千円、%)

4月				資金使途	当期中			
件数	金額	前年比	構成比		件数	金額	前年比	構成比
100	1,184,500	82.82	93.74	運 転	100	1,184,500	82.82	93.74
11	38,330	31.63	3.03	設 備	11	38,330	31.63	3.03
7	40,800	87.74	3.23	運 転 ・ 設 備	7	40,800	87.74	3.23
118	1,263,630	79.08	100.00	合計	118	1,263,630	79.08	100.00

千円単位で四捨五入しているため、合計が一致しない場合があります。

6 制度別保証状況

平成29年4月末

(単位：千円、%)

保証承諾							制度	保証債務残高				代位弁済			
4月			当期中					件数	金額	前年比	構成比	当期中			
件数	金額	前年比	件数	金額	前年比	構成比						件数	金額	前年比	構成比
71	1,002,500	88.08	71	1,002,500	88.08	79.34	協会制度	7,967	81,430,005	76.59	69.05	6	41,350	70.37	82.97
13	166,500	55.72	13	166,500	55.72	13.18	一般保証	2,998	18,893,928	72.30	16.02	1	1,803	26.95	3.62
-	-	-	-	-	-	-	経営安定関連保証	188	1,185,519	62.11	1.01	-	-	-	-
15	226,500	129.43	15	226,500	129.43	17.93	根保証(手貸)	636	11,408,557	76.73	9.67	-	-	-	-
-	-	-	-	-	-	-	根保証(割引)	3	22,000	30.56	0.02	-	-	-	-
-	-	-	-	-	-	-	当座貸越根保証	16	478,463	47.49	0.41	-	-	-	-
3	12,000	150.00	3	12,000	150.00	0.95	事業者カードローン 当座貸越根保証	127	615,188	77.61	0.52	-	-	-	-
2	7,000	-	2	7,000	-	0.55	創業等・創業関連保証	56	140,956	125.19	0.12	-	-	-	-
-	-	-	-	-	-	-	流動資産担保融資保証	7	175,358	54.86	0.15	-	-	-	-
3	13,000	260.00	3	13,000	260.00	1.03	小口零細企業保証	331	490,776	81.65	0.42	-	-	-	-
-	-	-	-	-	-	-	特定社債保証	50	1,725,760	52.78	1.46	-	-	-	-
26	410,000	72.52	26	410,000	72.52	32.45	借換保証	3,041	40,677,327	77.01	34.49	4	38,125	101.11	76.50
-	-	-	-	-	-	-	東日本大震災復興緊急保証	6	114,935	79.64	0.10	-	-	-	-
-	-	-	-	-	-	-	経営力強化保証	7	65,052	56.55	0.06	-	-	-	-
-	-	-	-	-	-	-	事業再生計画実施関連保証	14	375,560	152.29	0.32	-	-	-	-
-	-	-	-	-	-	-	創業フォロー型当座貸 越根保証「ステップ」	-	-	-	-	-	-	-	-
2	7,000	-	2	7,000	-	0.55	新規・再利用推進保証「きずな」	2	7,000	-	0.01	-	-	-	-
-	-	-	-	-	-	-	ふくいスクラム保証	14	256,166	-	0.22	-	-	-	-
7	160,500	1,070.00	7	160,500	1,070.00	12.70	長期あんしん借換保証	67	1,845,928	-	1.57	-	-	-	-
-	-	-	-	-	-	-	新連携体支援保証	5	159,326	-	0.14	-	-	-	-
-	-	-	-	-	-	-	経営力向上関連保証	1	80,000	-	0.07	-	-	-	-
-	-	-	-	-	-	-	その他	398	2,712,207	73.86	2.30	1	1,422	10.35	2.85
10	77,900	30.11	10	77,900	30.11	6.17	県制度	3,716	29,137,891	65.95	24.71	2	6,683	3.30	13.41
-	-	-	-	-	-	-	中小企業育成資金(一般)	600	3,261,709	58.91	2.77	1	2,885	10.62	5.79
2	7,000	140.00	2	7,000	140.00	0.55	〃(小口)	228	351,647	86.72	0.30	-	-	-	-
-	-	-	-	-	-	-	経営安定資金	1,366	6,805,142	56.26	5.77	-	-	-	-
-	-	-	-	-	-	-	関連倒産防止資金	3	11,895	84.95	0.01	-	-	-	-
-	-	-	-	-	-	-	中小企業再生支援資金	26	468,417	85.63	0.40	-	-	-	-
2	38,600	31.13	2	38,600	31.13	3.06	資金繰り円滑化支援資金	1,141	15,387,245	70.93	13.05	1	3,797	5.76	7.62
-	-	-	-	-	-	-	産業活性化支援資金	153	1,850,097	64.70	1.57	-	-	-	-
6	32,300	181.46	6	32,300	181.46	2.56	開業支援資金	128	444,897	137.40	0.38	-	-	-	-
-	-	-	-	-	-	-	その他	71	556,842	79.29	0.47	-	-	-	-
19	88,280	93.22	19	88,280	93.22	6.99	福井市制度	1,578	3,214,680	80.34	2.73	-	-	-	-
15	51,880	68.17	15	51,880	68.17	4.11	小規模企業者サポート資金	1,289	2,037,072	87.15	1.73	-	-	-	-
1	20,400	309.09	1	20,400	309.09	1.61	経営安定借換資金	126	658,056	74.70	0.56	-	-	-	-
-	-	-	-	-	-	-	効率アップ設備促進資金	29	152,502	82.95	0.13	-	-	-	-
-	-	-	-	-	-	-	ものづくり開発支援資金	22	144,247	47.87	0.12	-	-	-	-
3	16,000	133.33	3	16,000	133.33	1.27	創業支援資金	106	182,024	83.80	0.15	-	-	-	-
-	-	-	-	-	-	-	その他	6	40,780	50.78	0.04	-	-	-	-
2	8,450	105.63	2	8,450	105.63	0.67	敦賀市制度	264	529,323	94.38	0.45	-	-	-	-
-	-	-	-	-	-	-	中小企業経営安定資金	30	99,238	78.99	0.08	-	-	-	-
2	8,450	105.63	2	8,450	105.63	0.67	小規模事業者特別資金	233	429,747	99.04	0.36	-	-	-	-
8	65,500	108.50	8	65,500	108.50	5.18	鯖江市制度	716	2,475,375	82.42	2.10	1	1,807	20.94	3.63
3	8,000	173.91	3	8,000	173.91	0.63	小規模企業者特別資金	349	505,775	70.64	0.43	-	-	-	-
5	57,500	103.10	5	57,500	103.10	4.55	中小企業振興資金	351	1,917,525	86.37	1.63	-	-	-	-
-	-	-	-	-	-	-	大野市制度	55	328,728	95.68	0.28	-	-	-	-
-	-	-	-	-	-	-	中小企業資金	36	168,918	100.00	0.14	-	-	-	-
1	3,000	28.04	1	3,000	28.04	0.24	勝山市制度	75	120,944	81.15	0.10	-	-	-	-
1	3,000	28.04	1	3,000	28.04	0.24	小規模企業振興対策資金	74	120,394	83.77	0.10	-	-	-	-
3	11,000	43.65	3	11,000	43.65	0.87	越前市制度	351	689,098	97.62	0.58	-	-	-	-
3	11,000	43.65	3	11,000	43.65	0.87	小規模企業者支援特別資金	351	689,098	97.62	0.58	-	-	-	-
4	7,000	-	4	7,000	-	0.55	坂井市制度	3	5,394	-	0.01	-	-	-	-
4	7,000	-	4	7,000	-	0.55	中小企業者等振興資金(一般資金)	3	5,394	-	0.01	-	-	-	-
-	-	-	-	-	-	-	小浜市制度	-	-	-	-	-	-	-	-
-	-	-	-	-	-	-	中小企業振興資金	-	-	-	-	-	-	-	-
118	1,263,630	79.08	118	1,263,630	79.08	100.00	合計	14,725	117,931,437	74.05	100.00	9	49,839	18.45	100.00

千円単位で四捨五入しているため、合計が一致しない場合があります。