

# 平成27年度 保証概況

(単位：百万円、%)

項目	区分	件数	金額	
			前年同期比	前年同期比
保証承諾		2,946	82.7	38,159
償還		5,259	106.5	66,235
保証債務残高		19,000	88.0	162,268
条件変更		3,636	93.5	46,251
代位弁済		253	77.4	3,604

※百万円単位で四捨五入しているため、合計が一致しない場合があります。

## 1. 保証承諾

○平成27年度の保証承諾は、2,946件（前年同期比：82.7%）381億59百万円（同：83.7%）となりました。

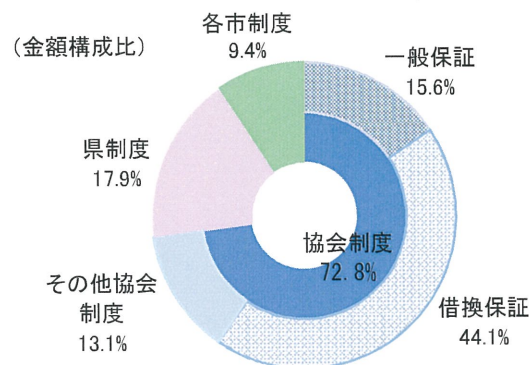
○制度別では、経営安定関連（セーフティネット）5号保証は、188件（前年同期比：101.6%）48億46百万円（同：108.1%）となりました。また、「創業」に係る保証は58件（前年同期比：181.3%）2億80百万円（同：224.9%）と大幅に増加しました。

○1件あたりの平均保証金額は、12,952千円（前年同期 12,795千円）、平均保証期間は、53.3ヶ月（件数ベース（前年同期 52.4ヶ月））となりました。

### 制度別保証承諾

(単位：百万円、%)

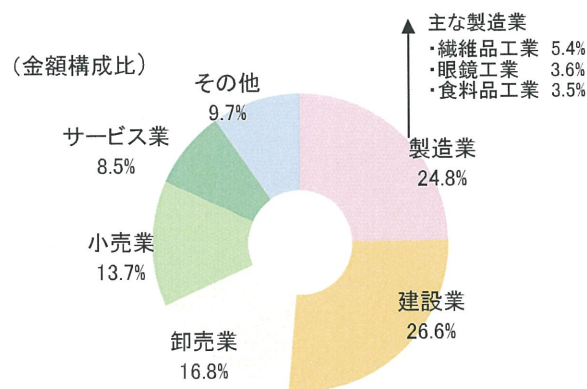
制度	区分	件数	金額		構成比
			前年同期比	前年同期比	
協会制度		1,738	27,773	81.5	72.8
	うち一般保証	612	5,956	59.1	15.6
	うち借換保証	760	16,812	96.9	44.1
県制度		447	6,812	85.7	17.9
各市制度		761	3,574	99.4	9.4



### 業種別保証承諾

(単位：百万円、%)

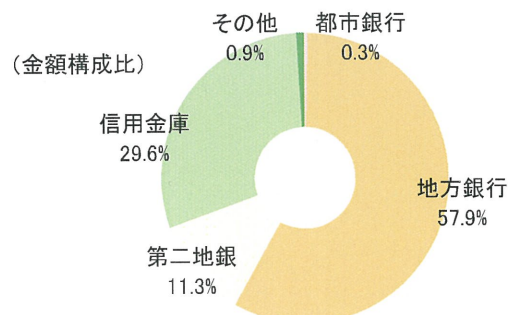
業種	区分	件数	金額		構成比
			前年同期比	前年同期比	
製造業		630	9,459	79.4	24.8
	うち繊維品工業	124	2,043	88.8	5.4
	うち眼鏡工業	93	1,359	76.8	3.6
建設業		746	10,135	79.9	26.6
卸売業		372	6,411	83.8	16.8
小売業		494	5,211	87.3	13.7
サービス業		370	3,253	89.5	8.5
その他		334	3,691	98.5	9.7



### 金融機関群別保証承諾

(単位：百万円、%)

金融機関群	区分	件数	金額		構成比
			前年同期比	前年同期比	
都市銀行		6	114	47.6	0.3
地方銀行		1,377	22,104	76.2	57.9
第二地銀		316	4,299	99.9	11.3
信用金庫		1,224	11,303	96.2	29.6
その他		23	340	111.7	0.9

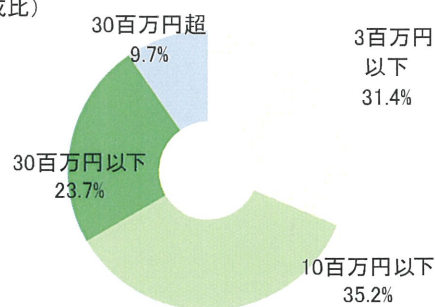


### 金額別保証承諾

(単位：百万円、%)

金額	区分	件数	金額	
			構成比	金額
3百万円以下		926	31.4	1,750
10百万円以下		1,037	35.2	7,171
30百万円以下		698	23.7	13,688
70百万円以下		229	7.8	10,507
100百万円以下		50	1.7	4,004
100百万円超		6	0.2	1,039

(件数構成比)

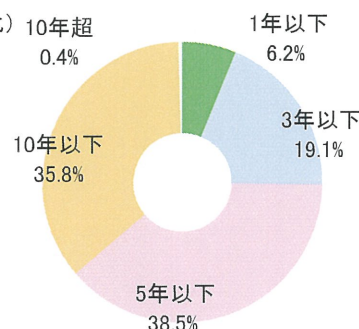


### 期間別保証承諾

(単位：百万円、%)

期間	区分	件数	金額	
			構成比	金額
1年以下		182	6.2	3,278
3年以下		563	19.1	6,509
5年以下		1,134	38.5	8,424
10年以下		1,054	35.8	19,516
10年超		13	0.4	433

(件数構成比)

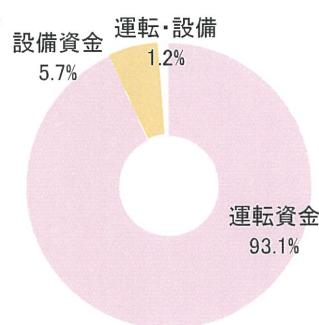


### 資金使途別保証承諾

(単位：百万円、%)

資金使途	区分	件数	金額	金額	
				前年同期比	構成比
運転資金		2,592	35,544	82.3	93.1
設備資金		286	2,165	106.5	5.7
運転・設備		68	450	124.3	1.2

(金額構成比)



## 2. 保証債務残高

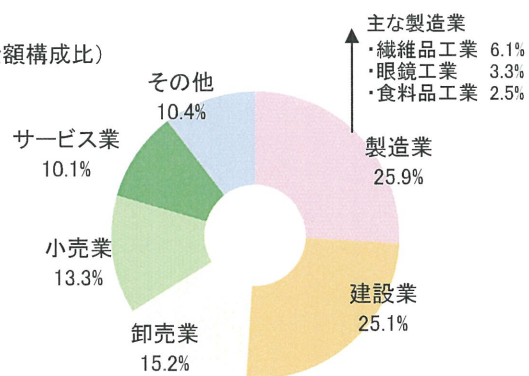
○保証債務残高は、19,000件（前年同期比：88.0%）1,622億68百万円（同：83.6%）、1企業あたりの保証利用残高は、17,305千円（前年同期 19,182千円）となりました。

### 業種別保証債務残高

(単位：百万円、%)

業種	区分	件数	金額	金額	
				前年同期比	構成比
製造業		4,564	42,012	81.1	25.9
	うち繊維品工業	947	9,927	84.6	6.1
	うち眼鏡工業	597	5,346	86.2	3.3
建設業		4,634	40,720	82.8	25.1
卸売業		2,283	24,686	85.1	15.2
小売業		3,008	21,588	86.1	13.3
サービス業		2,248	16,385	83.9	10.1
その他		2,263	16,878	86.8	10.4

(金額構成比)

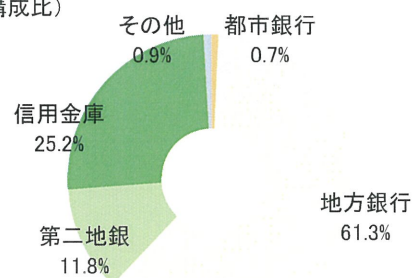


### 金融機関群別保証債務残高

(単位：百万円、%)

業種	区分	件数	金額	金額	
				前年同期比	構成比
都市銀行		69	1,168	68.8	0.7
地方銀行		10,013	99,544	82.1	61.3
第二地銀		2,413	19,192	84.2	11.8
信用金庫		6,381	40,940	87.7	25.2
その他		124	1,424	91.7	0.9

(金額構成比)





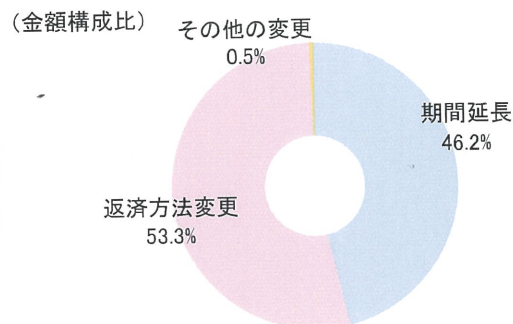
### 3. 条件変更

○条件変更承諾は、3,636件（前年同期比：93.5%）462億51百万円（同：90.9%）となりました。

#### 内容別条件変更

（単位：百万円、%）

業種	区分	件数	金額	前年同期比	構成比
期間延長		1,710	21,357	114.6	46.2
返済方法変更		1,401	24,670	78.7	53.3
期間短縮		10	58	33.0	0.1
その他の変更		515	167	22.8	0.4



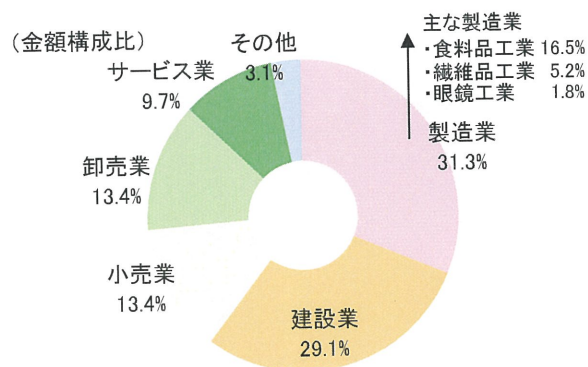
### 4. 代位弁済

○代位弁済は、件数253件（前年同期比：77.4%）、金額36億4百万円（同：84.8%）となりました。また、代位弁済企業者数は96企業（前年同期 122企業）で、1企業平均代位弁済額は37,543千円（同 34,836千円）となりました。

#### 業種別代位弁済

（単位：百万円、%）

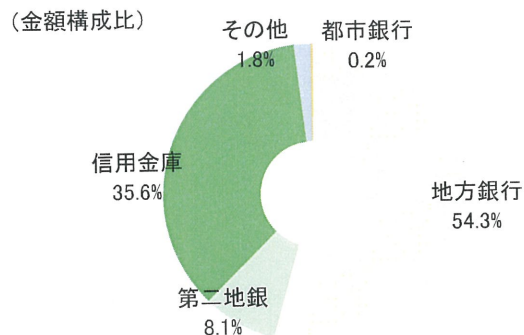
業種	区分	件数	金額	前年同期比	構成比
製造業		59	1,126	184.9	31.3
	うち繊維品工業	10	189	147.0	5.2
	うち眼鏡工業	2	66	91.7	1.8
建設業		69	1,049	82.1	29.1
小売業		46	484	63.3	13.4
卸売業		38	482	58.9	13.4
サービス業		23	351	264.7	9.7
その他		18	113	17.4	3.1



#### 金融機関群別代位弁済

（単位：百万円、%）

業種	区分	件数	金額	前年同期比	構成比
都市銀行		1	7	19.1	0.2
地方銀行		108	1,958	87.9	54.3
第二地銀		26	291	79.6	8.1
信用金庫		113	1,284	92.1	35.6
その他		5	65	28.6	1.8



#### 原因別代位弁済

（単位：百万円、%）

業種	区分	件数	金額	前年同期比	構成比
商況不振		187	2,994	102.9	83.1
競争激化		27	328	58.1	9.1
災害・事故		17	130	35.4	3.6
その他		22	152	37.0	4.2

