

保証月報

11 2019
November



▶ Contents

地域創生応援キャンペーン実施中！

女性のための創業セミナーを開催しました 他



福井県信用保証協会
FUKUI GUARANTEE

Contents

2019 11

▶ INFORMATION

- 1 相談会の開催について
年末相談窓口について
- 2 地域創生応援キャンペーン実施中！

▶ REPORT

- 3 女性のための創業セミナーを開催しました
- 4 女性行員と『つぐみ』の意見交換会を開催しました
金融機関の勉強会に講師を派遣しました
- 5 北陸税理士会と北陸三県協会の意見交換会を開催しました

▶ TOPICS

- 6 経営支援強化事業 支援メニューのご紹介
- 7 Q & A 協会業務についてお答えします

▶ DATA

- 8 今月の保証動向
- 9 保証実績月別推移表
- 10 事業概況
- 11 業種別保証状況
- 12 金融機関別保証状況
- 13 市町別保証状況
資金用途別保証状況
- 14 制度別保証状況

▶ LIST

- 15 協会保証制度
- 17 福井県制度融資
- 18 各市制度融資

今月の表紙：天空の城 越前大野城

越前大野城は、四方を山々に囲まれた大野盆地の中央部に位置する標高約249mの亀山に築かれた平山城です。

晩秋から春にかけての明け方から9時頃まで、一定の気象条件が揃うと麓に広がる城下町が雲海に包まれ、亀山の越前大野城だけが浮かんで見えることから「天空の城 越前大野城」として注目されています。

11月が最も気象条件が揃いやすいといわれていますが、年間を通して10回程度しか見ることができない、希少価値の高い幻想的な景色となっています。

相談会の開催について

12月の各相談会の日程をご案内します！

日程	時間	内容	会場
12月 5日(木)	10:00~15:00	現地相談会	小浜商工会議所
10日(火)	10:00~15:00	現地相談会	勝山商工会議所
11日(水)	17:00~20:00	夜間窓口	当協会
20日(金)	10:00~15:00	現地相談会	鯖江市嚮陽会館
22日(日)	9:00~17:00	日曜窓口	当協会

※夜間・日曜相談窓口については、前営業日までの事前予約制とさせていただきます。

当協会の担当スタッフが、創業や経営のお悩みについて親身に対応いたしますので、ぜひこの機会にご利用ください。

また、相談会では併せて金融機関さま向けの保証相談業務も行っておりますので、近隣の会場にご来場ください。



年末相談窓口について

年末を迎えるに当たり、県内中小企業・小規模事業者の皆さまの資金調達等に関するご相談にお応えするため、「年末相談窓口」を開設いたします。

開設期間	令和元年12月2日(月)～ 12月27日(金)
相談時間	平日 8時55分～20時00分 ※17時15分以降のご相談につきましては、事前予約制とします。
場所	当協会

お問い合わせ

企業支援部 保証統括課

TEL 0776-33-8311

地域創生応援キャンペーン実施中！

8月1日より実施している「地域創生応援キャンペーン」では、創業5年未満の創業者及び保証を利用されていない中小企業の皆さまに対する信用保証を通して、経営の安定や基盤強化の積極的な取組みによる地域創生・活性化を推進しています。

金融機関の皆さまには引き続き、当キャンペーンにご協力を賜りますよう、よろしくお願い申し上げます。

経過報告（10月末時点）

実施期間 令和2年1月31日まで！

10月末時点の暫定順位	金融機関	10月末時点の新規企業数	10月末時点の暫定順位	金融機関	10月末時点の新規企業数
1	福井信用金庫 神明支店	6	15	福井銀行 福井中央支店	2
2	福井信用金庫 二の宮支店	5	15	福井銀行 三方支店	2
3	福井信用金庫 福町支店	4	15	福井信用金庫 村国支店	2
3	福井信用金庫 武生営業部	4	15	福井信用金庫 河和田支店	2
3	福井銀行 春江支店	4	15	越前信用金庫 福井支店	2
3	福井信用金庫 御幸支店	4	15	福井信用金庫 丸岡営業部	2
3	北陸銀行 敦賀支店	4	15	北陸銀行 福井松本支店	2
8	福井信用金庫 本店	3	15	福井信用金庫 松岡支店	2
8	北陸銀行 神明支店	3	15	福井銀行 三国支店	2
8	北陸銀行 二の宮支店	3	15	福井信用金庫 鯖江本町支店	2
8	北陸銀行 福井東支店	3	15	福邦銀行 春日支店	2
8	福邦銀行 若杉支店	3	15	福邦銀行 堀の宮支店	2
8	越前信用金庫 二の宮支店	3	15	敦賀信用金庫 中央町支店	2
8	越前信用金庫 勝山支店	3	15	福井信用金庫 飯塚支店	2
			15	福井信用金庫 三国営業部	2

※各実績について、11月以降に貸付実行報告を受けたものは、今回反映しておりません。

（表彰選考基準）

実施期間における創業、新規・再利用企業者の保証承諾件数（企業者数）が多い店舗

※創業者とは、創業5年未満で創業関係の保証制度を利用した企業者

新規・再利用企業者とは、令和元年7月末時点で保証債務残高がない企業者

創業者・新規・再利用企業者ともに令和2年1月末時点で保証債務残高を有していることとします。

※1企業者で対象期間中に複数回承諾をした場合には、最初の承諾のみをカウントします。また、複数の金融機関より同時申込があった場合には、どちらの金融機関もカウントします。

お問い合わせ

企業支援部 保証統括課

TEL 0776-33-8311

【担当】上坂・吉村

女性のための創業セミナーを開催しました

10月16日（水）、当協会にて女性のための創業セミナーを開催いたしました。

セミナーでは、自身も女性経営者として活躍されている be-smiling（ビースマイリング）代表で中小企業診断士の佐々木孝美氏を講師にお迎えし、創業に関する基本的な知識についてご講演いただきました。

また、先輩女性創業者の 足つぼ診療院 心花 若林みゆきさんに、創業に関するリアル体験談を語っていただきました。

その後の交流会では佐々木先生、先輩女性創業者を交え創業に関する疑問やお悩みについて話し合い、参加者同士で親睦を深めていただきました。



参加者の声



創業へ踏み出す勇気がもられた。



講師の先生の話はわかりやすく、しっかりとした内容で雰囲気もやさしく良かった。



先輩女性創業者の体験談がリアルでとても勉強になった。



創業についての生の声やアドバイスが聞けて、大変参考になった。

女性支援チーム『つぐみ』より（セミナーを終えて）

『つぐみ』で企画した初めてのセミナーで、「女性」のみを対象としたことから参加者が集まるか不安でしたが、定員に達する応募をいただき、全ての応募者の方に参加していただくことができました。セミナーは2時間と短い時間でしたが、佐々木先生の講義後、先生と先輩創業者のお二方に創業して良かった点や苦労した点などについて対談していただき、効率よくお話を伺うことができました。また、交流会では先生方への質問を中心に活発な意見交換が行われ、充実したセミナーとなりました。

今後も『つぐみ』の活動を通じて、お客さまに満足していただける取組みをしていきたいと考えています。

お問い合わせ 企業支援部 女性支援チーム『つぐみ』 TEL 0776-33-8311

女性行員と『つぐみ』の意見交換会を開催しました

10月10日（木）に福井銀行松本支店、21日（月）に同行花月支店の女性行員の方々と、当協会女性支援チーム『つぐみ』メンバーが意見交換会を開催しました。

女性活躍の場が増える中、女性の創業者や経営者を支援するため、金融機関と協会の担当者がお互いの取組みの紹介や意見交換を行いました。

今後も金融機関の皆さまと連携し、様々な角度から県内中小企業のサポートに取り組んでまいります。



お問い合わせ 企業支援部 女性支援チーム『つぐみ』 TEL 0776-33-8311

金融機関の勉強会に講師を派遣しました

11月7日（木）、越前信用金庫本店にて行われた行員向けの勉強会に講師を派遣しました。勉強会では保証制度や保証審査、経営支援強化事業についての解説や、プロパーつなぎ融資に対する信用保証の取扱い開始等について紹介させていただきました。

引き続き、金融機関の皆さまに信用保証業務についてご理解を深めていただけるよう、勉強会への講師派遣や研修会の充実に努めてまいりますので、お気軽にご相談ください。



お問い合わせ 企業支援部 保証統括課 TEL 0776-33-8311

北陸税理士会と北陸三県協会の意見交換会を開催しました

10月28日（月）、石川県信用保証協会にて北陸税理士会と北陸三県信用保証協会の意見交換会を開催いたしました。

意見交換会には税理士会から9名、各協会からそれぞれ3名が参加し、互いの中小企業支援の取組みや「税理士連携短期継続保証」の実績等についてご報告いたしました。また、中小企業への支援を強化するための取組みや「税理士連携短期継続保証」利用推進のための周知活動の方法についてなど活発な意見交換が行われました。



税理士連携短期継続保証

- 最長5年間、決算期ごとに借換（継続）が可能！
- 毎月の返済負担無し！
- 顧問税理士・信用保証協会が連携して中小企業の皆さまをサポート！

保証限度額	3,000万円（一企業一保証）
保証期間	1年以内（最大4回まで借換可能）
保証料率	年0.45～1.90% ※推薦する税理士等が認定経営革新等支援機関の場合、0.1%割引

経営支援強化事業 支援メニューのご紹介

生産性向上支援

事業概要

保証協会をご利用中で、生産性低下や人材確保、事業の持続的発展に課題を抱えているお客さまに対して、専門家（中小企業診断士）を活用した経営戦略の立案等をお手伝いします。

支援実績

年度	H28年度	H29年度	H30年度
支援企業数	-	3	2



事例紹介

【専門家からのアドバイスを踏まえた具体的施策】

- ・ 人員不足や過少設備により機会損失をしているお客さまに対して生産性向上に向けた経営戦略の立案を行い、その中で作業効率を向上させる施策として新規設備導入について検討。その検証結果を元に保証付き融資による設備導入を行った。
- ・ 内製化及び新規受注先獲得に向け設備導入を検討しているお客さまに対して、新規設備導入による投資効果について検証を行った。
- ・ 内部管理体制に課題を抱えていたお客さまに対して、手作業にて行っていた採算管理をIT導入による新システムに移行することを作業効率改善策として提案し、その実施効果の検証を行った。

生産性についてお悩みのお客さまに、ぜひ生産性向上支援をご紹介ください。

令和元年度支援実績（10月末現在）

支援内容	経営診断	経営計画	計画フォロー	事業承継	創業計画	計
件数	25	15	1	4	2	47


今年度も多くのお客さまに経営支援強化事業をご利用いただいております。ご紹介をいただいた金融機関及び関係機関の皆さまに感謝を申し上げます。

活用を検討しているお客さまがいらっしゃいましたら、お早目の相談をお願いいたします。

お問い合わせ

企業支援部 保証統括課

TEL 0776-33-8311



協会業務についてお答えします



Q 「きずな保証」はどのような保証制度ですか？

A 「新規・再利用推進保証（通称：きずな保証）」は、当協会を初めてご利用される方や、現在はご利用がない方が再び当協会をご利用される際に、保証料率が通常より20%割引となるお得な保証制度です。保証期間も10年以内となっており、長期のお借入によりゆとりを持ってご返済いただけます。

なお、以前は『事前審査制』をとっていましたが、31年2月1日からの『事前相談制』の拡充に伴い、『事前審査制』は廃止となりました。

Q 「きずな保証」の制度概要について教えてください。

A

保証限度額	2,000万円
保証期間	10年以内
保証料率	年0.36～1.52%（通常保証料率より20%割引）
取扱期間	令和2年3月31日まで

Q 「きずな保証」を利用して不動産を購入することはできますか？

A 購入できません。
当制度の資金使途は事業資金となっておりますが、不動産購入資金は対象外となりますのでご了承ください。ただし、店舗などの設備改装資金や機械設備購入に係る資金等にはご利用いただけます。

※不動産購入をご希望の際には、その他制度にて対応いたしますのでお気軽にご相談ください。

お問い合わせ

企業支援部 保証一課・二課

TEL 0776-33-8312

今月の保証動向

保証承諾
148件
1,569百万円

保証債務残高
9,973件
83,396百万円

代位弁済
16件
55百万円

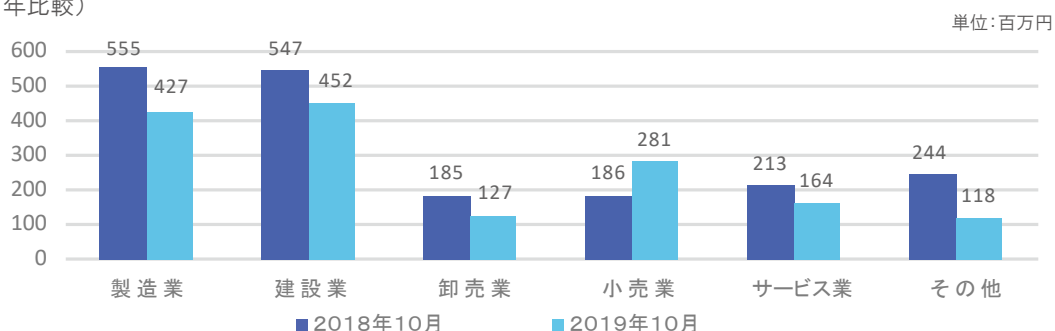
- 10月の保証承諾は、前年同月比で件数88.1%、金額81.3%となりました。
また、1件当たりの承諾額は1,060万円となり前年の1,148万円より減少となりました。
- 10月末の保証債務残高は、前年同月比で件数88.6%、金額89.3%となりました。
- 10月の代位弁済は、7企業で16件、55百万円となり、前年同月比で件数160.0%、金額49.8%となりました。

保証承諾

■ 業種別

業種別では、製造業4億27百万円、非製造業11億42百万円。
上位3業種は、建設業4億52百万円、小売業2億81百万円、サービス業1億64百万円となりました。

(金額 前年比較)

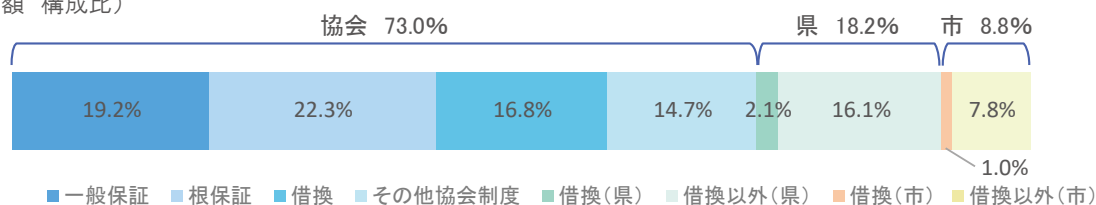


■ 制度別

制度別では、協会制度は11億46百万円となり前年同月比78.9%、県制度は2億85百万円となり同98.5%となりました。

また、借換に係る制度（協会・県・市）の合計は3億12百万円と全体の19.9%を占めました。
なお、「創業」に係る保証は64百万円となり、前年同月比91.0%となりました。

(金額 構成比)



業務状況

(単位: 百万円、%)

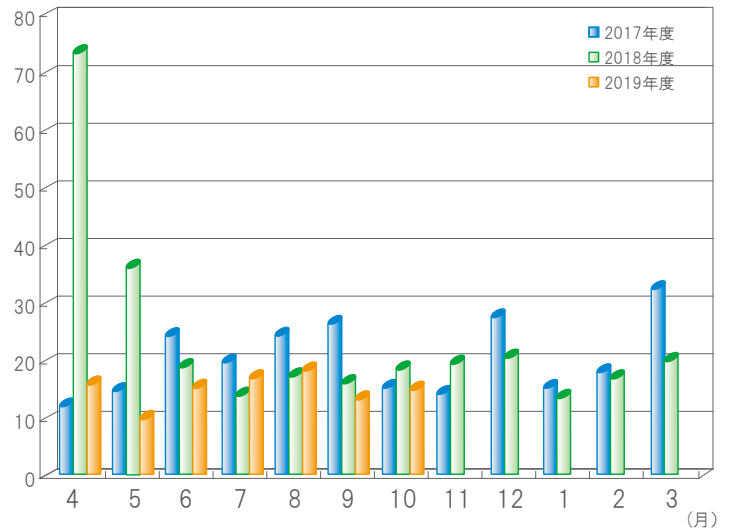
	10月				当期中			
	件数	金額	前年比		件数	金額	前年比	
			件数	金額			件数	金額
保証承諾	148	1,569	88.1	81.3	1,073	10,817	70.8	54.5
保証債務残高					9,973	83,396	88.6	89.3
代位弁済	16	55	160.0	49.8	56	430	83.6	47.5

保証承諾

(単位：百万円、%)

月	2017年度	2018年度	2019年度		前年比
	金額	金額	件数	金額	
4	1,264	7,391	156	1,652	22.3
5	1,550	3,688	113	1,030	27.9
6	2,511	1,934	180	1,610	83.2
7	2,014	1,448	172	1,730	119.5
8	2,525	1,803	150	1,853	102.7
9	2,712	1,660	154	1,373	82.7
10	1,622	1,929	148	1,569	81.3
11	1,523	2,037			
12	2,814	2,132			
1	1,621	1,400			
2	1,877	1,770			
3	3,340	2,083			
合計	25,373	29,277	1,073	10,817	54.5

(億円)

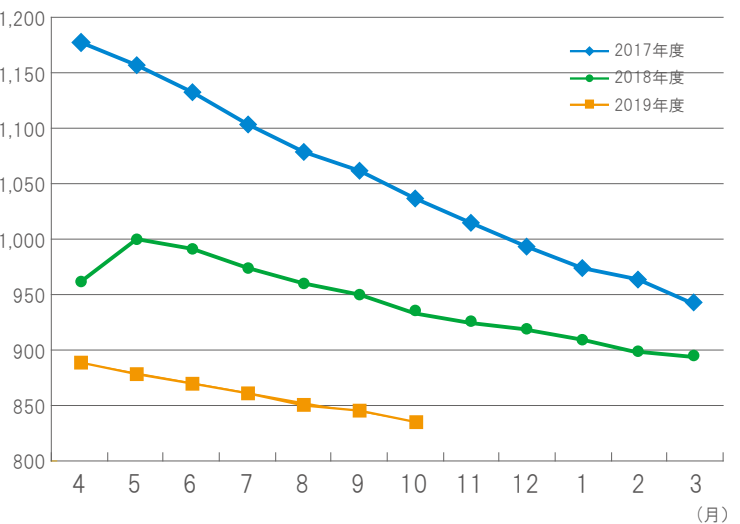


保証債務残高

(単位：百万円、%)

月	2017年度	2018年度	2019年度		前年比
	金額	金額	件数	金額	
4	117,931	96,048	10,595	88,687	92.3
5	115,656	99,901	10,508	87,691	87.8
6	113,499	99,031	10,380	86,808	87.7
7	110,602	97,270	10,283	85,957	88.4
8	108,032	95,987	10,188	84,960	88.5
9	106,315	94,778	10,078	84,462	89.1
10	103,785	93,415	9,973	83,396	89.3
11	101,290	92,655			
12	99,131	91,853			
1	97,480	90,900			
2	96,177	89,841			
3	94,242	89,242			
平均	105,345	94,243	10,286	85,994	91.2

(億円)

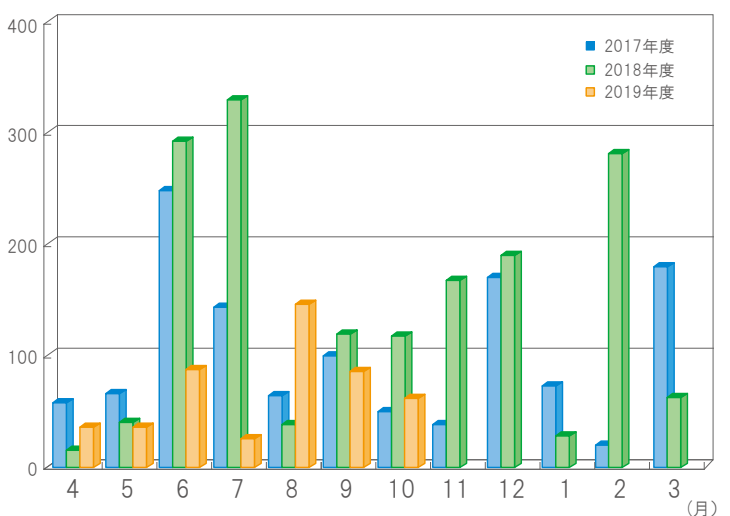


代位弁済

(単位：百万円、%)

月	2017年度	2018年度	2019年度		前年比
	金額	金額	件数	金額	
4	50	7	3	29	414.8
5	62	33	3	29	87.7
6	242	287	14	80	27.9
7	137	323	2	17	5.3
8	58	32	9	139	436.9
9	93	112	9	81	72.0
10	43	111	16	55	49.8
11	32	161			
12	166	184			
1	68	20			
2	10	277			
3	174	57			
合計	1,135	1,605	56	430	47.5

(百万円)



※百万円単位で四捨五入しているため、合計が一致しない場合があります。

1. 事業概況

2019年10月末

(単位：千円、%)

10月			項目		当期中		
前年同月比	件数	金額			件数	金額	前年同月比
/	/	/	保証	期首繰越	20	313,300	84.8
80.0	164	1,667,233	申込	本年度中	1,135	11,209,088	54.7
—	—	—	拒	絶	—	—	—
64.7	11	56,790	申	込取	36	221,090	101.6
470.7	/	66,600	査	定減額	/	151,960	48.1
/	/	/	調	査中	46	332,470	69.2
/	/	/	保証	期首繰越	10,738	90,203,895	94.0
81.3	148	1,568,663	承諾	本年度中	1,073	10,816,868	54.5
—	—	—	保	証後取	11	91,400	71.5
77.2	229	2,310,718	償	還	1,707	16,465,959	80.4
49.9	16	55,144	代	位弁済(元金)	56	426,125	47.2
/	/	/	貸	付報告未着	64	641,780	72.4
/	/	/	保	証債務残高	9,973	83,395,500	89.3
/	/	/	代	期首繰越	61	393,894	155.1
49.9	16	55,144	位	元金	56	426,125	47.2
39.3	—	316	弁	利息	—	3,844	142.4
49.8	16	55,460	済	計	56	429,970	47.5
31.9	—	207	回	収	2	15,487	27.9
—	—	—	償	却	—	—	—
/	/	/	求	償権残高	115	808,377	89.3

千円単位で四捨五入しているため、合計が一致しない場合があります。

2. 業種別保証状況

2019年10月末

(単位：千円、%)

保証承諾							業種	保証債務残高				代位弁済	
10月			当期中					件数	金額	前年比	構成比	当期中	
件数	金額	前年比	件数	金額	前年比	構成比						件数	金額
2	65,000	684.21	17	300,000	58.45	2.77	食料品工業	182	1,864,789	93.25	2.24	-	-
3	51,930	41.88	37	323,820	33.74	2.99	繊維品工業	443	4,846,613	89.16	5.81	-	-
-	-	-	4	27,000	38.57	0.25	木材・木製品工業	50	290,861	83.39	0.35	-	-
-	-	-	6	63,200	83.93	0.58	家具・建具工業	73	515,900	94.81	0.62	-	-
1	3,000	52.91	6	41,000	29.35	0.38	紙工業	70	599,090	82.79	0.72	-	-
-	-	-	-	-	-	-	製版・製本業	6	20,225	78.07	0.02	-	-
-	-	-	1	8,000	61.54	0.07	化学工業	6	23,853	97.96	0.03	-	-
-	-	-	-	-	-	-	石油・石炭製品工業	-	-	-	-	-	-
-	-	-	7	59,500	13.03	0.55	ゴム・プラスチック工業	98	908,615	84.75	1.09	-	-
-	-	-	-	-	-	-	ゴム製品製造業	3	4,455	57.65	0.01	-	-
-	-	-	-	-	-	-	皮革工業	4	5,904	85.04	0.01	-	-
1	50,000	100.00	6	196,700	81.96	1.82	窯業	58	920,572	96.97	1.10	-	-
2	25,000	20.33	19	242,870	43.31	2.25	機械工業	218	1,997,822	81.26	2.40	-	-
2	33,000	103.13	10	127,900	64.05	1.18	電気機器工業	74	942,390	97.73	1.13	-	-
-	-	-	-	-	-	-	車両工業	6	57,161	87.39	0.07	-	-
-	-	-	-	-	-	-	船舶工業	7	70,479	79.30	0.08	-	-
2	35,000	175.00	6	122,500	38.15	1.13	金属工業	165	1,514,141	91.41	1.82	-	-
-	-	-	9	95,500	92.45	0.88	ソフトウェア業	56	509,593	102.81	0.61	-	-
-	-	-	-	-	-	-	情報処理サービス業	1	31	8.73	0.00	-	-
-	-	-	2	10,000	-	0.09	農林漁業	3	13,177	307.44	0.02	-	-
14	164,113	205.66	72	553,033	49.12	5.11	その他の工業	569	3,392,691	87.46	4.07	-	-
27	427,043	76.98	202	2,171,023	45.44	20.07	製造業計	2,092	18,498,362	89.10	22.18	-	-
-	-	-	-	-	-	-	鉱業	-	-	-	-	-	-
-	-	-	2	77,000	-	0.71	土石採取業	12	227,607	92.01	0.27	-	-
-	-	-	-	-	-	-	木材伐出業	-	-	-	-	-	-
39	452,350	82.74	267	2,988,038	55.82	27.62	建設業	2,468	21,493,462	86.07	25.77	19	173,564
12	126,700	68.52	116	1,358,574	36.40	12.56	卸売業	1,127	13,189,381	88.93	15.82	13	66,537
25	280,820	151.39	186	1,562,715	48.70	14.45	小売業	1,731	13,012,335	90.55	15.60	12	131,868
7	47,700	36.15	88	476,788	73.94	4.41	飲食店	732	3,296,496	103.09	3.95	2	7,348
1	2,800	4.67	13	92,600	59.08	0.86	不動産業	113	830,807	89.17	1.00	-	-
4	38,500	73.47	26	559,180	114.58	5.17	運送業	288	3,552,948	89.97	4.26	-	-
-	-	-	-	-	-	-	貨物運送取扱業	-	-	-	-	-	-
1	10,500	-	2	17,200	-	0.16	倉庫業	7	35,939	34.12	0.04	-	-
-	-	-	-	-	-	-	電気・ガス・熱供給・水道業	11	110,847	93.28	0.13	-	-
2	1,300	-	11	126,780	444.84	1.17	印刷業	102	1,039,033	86.66	1.25	-	-
-	-	-	-	-	-	-	出版業	-	-	-	-	-	-
27	163,950	76.95	150	1,350,210	96.81	12.48	サービス業	1,245	7,892,770	92.79	9.46	9	47,033
1	6,000	-	5	17,000	144.80	0.16	保険媒介代理業	24	65,970	96.42	0.08	-	-
2	11,000	-	5	19,760	74.57	0.18	通信業	21	149,544	96.51	0.18	1	3,620
121	1,141,620	83.06	871	8,645,845	57.35	79.93	非製造業計	7,881	64,897,138	89.32	77.82	56	429,970
148	1,568,663	81.31	1,073	10,816,868	54.48	100.00	合計	9,973	83,395,500	89.27	100.00	56	429,970

千円単位で四捨五入しているため、合計が一致しない場合があります。

3. 金融機関別保証状況

2019年10月末

(単位：千円、%)

保証承諾							金融機関	保証債務残高				代位弁済		
10月			当期中					件数	金額	前年比	構成比	当期中		
件数	金額	前年比	件数	金額	前年比	構成比						件数	金額	代弁率
46	661,200	107.99	265	3,413,311	69.71	31.56	福井銀行	2,536	26,015,657	87.49	31.20	13	155,122	0.60
18	182,600	107.79	132	1,608,474	31.62	14.87	北陸銀行	1,751	16,220,713	84.11	19.45	14	83,739	0.52
—	—	—	10	107,700	20.12	1.00	北國銀行	68	1,105,509	137.57	1.33	—	—	—
1	20,000	—	2	50,000	250.00	0.46	滋賀銀行	3	46,872	98.26	0.06	—	—	—
—	—	—	1	60,000	—	0.55	京都銀行	3	59,308	457.76	0.07	—	—	—
65	863,800	106.91	410	5,239,485	49.72	48.44	地方銀行計	4,361	43,448,059	87.10	52.10	27	238,861	0.55
—	—	—	1	4,800	100.00	0.04	みずほ銀行	9	64,809	97.08	0.08	—	—	—
—	—	—	—	—	—	—	三菱UFJ銀行	12	148,095	90.12	0.18	—	—	—
1	30,000	—	1	30,000	150.00	0.28	三井住友銀行	13	192,439	118.17	0.23	—	—	—
—	—	—	—	—	—	—	りそな銀行	1	39,580	94.04	0.05	—	—	—
1	30,000	—	2	34,800	140.32	0.32	都市銀行計	35	444,923	102.04	0.53	—	—	—
10	163,900	42.49	82	927,500	37.51	8.57	福邦銀行	1,104	10,492,946	87.19	12.58	6	53,417	0.51
10	163,900	42.49	82	927,500	37.51	8.57	第二地銀協加盟行計	1,104	10,492,946	87.19	12.58	6	53,417	0.51
62	428,463	81.59	457	3,237,003	62.64	29.93	福井信用金庫	3,346	20,194,634	92.22	24.22	18	98,629	0.49
3	22,000	20.33	41	519,140	84.03	4.80	敦賀信用金庫	390	3,126,841	96.85	3.75	1	17,607	0.56
3	23,500	37.90	20	148,300	67.88	1.37	小浜信用金庫	174	910,812	100.83	1.09	2	8,863	0.97
4	37,000	92.04	57	638,640	89.11	5.90	越前信用金庫	485	4,041,048	102.17	4.85	2	12,592	0.31
—	—	—	—	—	—	—	京都北都信用金庫	17	59,547	84.13	0.07	—	—	—
—	—	—	—	—	—	—	信金中央金庫	—	—	—	—	—	—	—
72	510,963	69.47	575	4,543,083	67.35	42.00	信用金庫計	4,412	28,332,882	94.27	33.97	23	137,691	0.49
—	—	—	4	72,000	100.00	0.67	商工組合中央金庫	59	664,106	67.12	0.80	—	—	—
—	—	—	—	—	—	—	日本政策金融公庫 (国民生活事業)	1	10,350	97.18	0.01	—	—	—
—	—	—	4	72,000	100.00	0.67	政府系計	60	674,456	67.44	0.81	—	—	—
—	—	—	—	—	—	—	三井住友信託銀行	—	—	—	—	—	—	—
—	—	—	—	—	—	—	あおぞら銀行	—	—	—	—	—	—	—
—	—	—	—	—	—	—	横浜幸銀信用組合	—	—	—	—	—	—	—
—	—	—	—	—	—	—	福井市農業協同組合	—	—	—	—	—	—	—
—	—	—	—	—	—	—	花咲ふくい 農業協同組合	—	—	—	—	—	—	—
—	—	—	—	—	—	—	福井丹南 農業協同組合	—	—	—	—	—	—	—
—	—	—	—	—	—	—	福井県信用農業 協同組合連合会	1	2,235	82.95	0.00	—	—	—
—	—	—	—	—	—	—	越前たけふ 農業協同組合	—	—	—	—	—	—	—
—	—	—	—	—	—	—	その他合計	1	2,235	82.95	0.00	—	—	—
148	1,568,663	81.31	1,073	10,816,868	54.48	100.00	合計	9,973	83,395,500	89.27	100.00	56	429,970	0.52

千円単位で四捨五入しているため、合計が一致しない場合があります。

4. 市町別保証状況

2019年10月末

(単位：千円、%)

保証承諾							地区	保証債務残高			
10月			当期中					件数	金額	前年比	構成比
件数	金額	前年比	件数	金額	前年比	構成比					
59	601,090	81.16	448	4,187,858	43.69	38.72	福井市	3,926	33,812,246	89.63	40.54
1	50,000	285.71	29	486,400	119.27	4.50	あわら市	263	2,194,677	83.83	2.63
16	194,850	85.06	120	1,288,102	57.85	11.91	坂井市	991	8,227,736	91.55	9.87
6	64,500	87.16	22	165,100	32.73	1.53	吉田郡永平寺町	192	1,477,139	90.08	1.77
82	910,440	85.79	619	6,127,460	48.16	56.65	福井・坂井地域	5,372	45,711,798	89.69	54.81
3	37,000	185.00	39	379,740	47.72	3.51	大野市	426	4,415,415	93.95	5.29
2	55,000	1,718.75	24	274,290	95.11	2.54	勝山市	253	1,820,089	98.37	2.18
5	92,000	396.55	63	654,030	60.33	6.05	奥越地域	679	6,235,504	95.20	7.48
19	185,813	149.13	128	1,082,383	61.35	10.01	鯖江市	1,117	8,040,289	86.82	9.64
16	133,470	57.28	91	839,005	57.93	7.76	越前市	987	7,789,562	89.91	9.34
2	8,000	—	7	46,480	90.60	0.43	今立郡池田町	34	262,864	95.57	0.32
2	5,840	34.56	9	31,340	36.48	0.29	南条郡南越前町	71	574,559	89.02	0.69
2	15,000	22.39	17	85,000	11.73	0.79	丹生郡越前町	250	2,122,160	85.30	2.54
41	348,123	78.85	252	2,084,208	51.15	19.27	丹南地域	2,459	18,789,433	88.08	22.53
11	95,800	59.17	73	1,157,270	100.72	10.70	敦賀市	736	7,214,189	86.82	8.65
4	53,500	40.53	24	277,300	94.32	2.56	小浜市	231	2,102,942	87.63	2.52
2	46,000	86.79	13	174,300	100.69	1.61	三方郡美浜町	130	1,055,736	96.28	1.27
—	—	—	7	72,000	122.03	0.67	大飯郡高浜町	153	846,647	73.57	1.02
2	20,000	100.00	8	62,000	62.18	0.57	大飯郡おおい町	75	430,195	94.39	0.52
1	2,800	7.89	13	148,300	86.34	1.37	三方上中郡若狭町	111	682,119	91.87	0.82
20	218,100	54.07	138	1,891,170	97.15	17.48	嶺南地域	1,436	12,331,828	87.12	14.79
—	—	—	1	60,000	240.00	0.55	県外	27	326,937	79.86	0.39
148	1,568,663	81.31	1,073	10,816,868	54.48	100.00	合計	9,973	83,395,500	89.27	100.00

千円単位で四捨五入しているため、合計が一致しない場合があります。

5. 資金使途別保証状況

2019年10月末

(単位：千円、%)

10月				資金使途	当期中			
件数	金額	前年比	構成比		件数	金額	前年比	構成比
116	1,397,363	82.91	89.08	運 転	816	9,148,872	50.28	84.58
24	121,500	79.40	7.75	設 備	177	1,083,556	102.30	10.02
8	49,800	54.74	3.17	運 転 ・ 設 備	80	584,440	97.48	5.40
148	1,568,663	81.31	100.00	合 計	1,073	10,816,868	54.48	100.00

千円単位で四捨五入しているため、合計が一致しない場合があります。

6. 制度別保証状況

2019年10月末
(単位：千円、%)

保証承諾							制度	保証債務残高				代位弁済			
10月			当期中					件数	金額	前年比	構成比	当期中			
件数	金額	前年比	件数	金額	前年比	構成比						件数	金額	前年比	構成比
90	1,145,513	78.94	575	7,392,467	103.45	68.34	協会制度	5,143	52,958,432	90.24	63.50	35	291,330	36.49	67.76
23	300,800	134.65	165	1,592,770	110.29	14.73	一般保証	1,506	8,990,786	79.43	10.78	9	109,727	33.81	25.52
-	-	-	2	38,000	76.00	0.35	経営安定関連保証	72	453,593	64.68	0.54	2	7,083	39.76	1.65
19	256,000	99.07	113	2,036,700	114.29	18.83	根保証(手貸)	416	7,339,292	93.42	8.80	2	14,166	48.10	3.30
-	-	-	-	-	-	-	根保証(割引)	-	-	-	-	-	-	-	-
1	50,000	-	3	160,000	177.78	1.48	当座貸越根保証	11	450,417	108.42	0.54	-	-	-	-
5	19,500	216.67	23	87,500	86.21	0.81	事業者カードローン 当座貸越根保証	72	297,896	81.34	0.36	1	4,886	-	1.14
1	5,000	24.39	10	37,300	59.97	0.35	創業等・創業関連保証	78	272,821	115.44	0.33	2	9,756	657.67	2.27
-	-	-	-	-	-	-	流動資産担保融資保証	2	52,818	97.34	0.06	-	-	-	-
-	-	-	11	29,000	31.54	0.27	小口零細企業保証	186	322,093	80.54	0.39	-	-	-	-
-	-	-	1	80,000	-	0.74	特定社債保証	10	579,200	76.35	0.70	-	-	-	-
11	149,500	68.11	98	1,246,350	93.50	11.52	借換保証	1,801	20,650,727	78.57	24.76	17	135,636	34.69	31.55
-	-	-	-	-	-	-	東日本大震災復興緊急保証	5	66,652	79.14	0.08	-	-	-	-
-	-	-	-	-	-	-	経営力強化保証	2	8,308	75.39	0.01	-	-	-	-
5	131,813	38.65	17	503,247	69.70	4.65	事業再生計画実施関連保証	92	2,907,764	187.79	3.49	-	-	-	-
-	-	-	7	16,000	177.78	0.15	創業フォロー型当座貸 越根保証「ステップ」	17	42,000	161.54	0.05	-	-	-	-
-	-	-	7	49,900	536.56	0.46	新規・再利用推進保証「きずな」	32	177,406	112.89	0.21	-	-	-	-
9	114,000	116.33	57	1,079,300	123.49	9.98	長期あんしん借換保証	310	6,699,767	118.01	8.03	-	-	-	-
-	-	-	-	-	-	-	新連携体支援保証	6	251,437	131.40	0.30	-	-	-	-
-	-	-	-	-	-	-	経営力向上関連保証	1	39,980	71.41	0.05	-	-	-	-
9	24,900	124.50	32	93,400	72.18	0.86	地域連携当座貸越根保証「YELL」	197	570,300	124.87	0.68	-	-	-	-
7	94,000	149.21	29	343,000	199.42	3.17	税理士連携短期継続保証	36	484,000	340.85	0.58	-	-	-	-
-	-	-	-	-	-	-	中部圏11協会共同地方創生保証 「昇龍道・おもてなし」	1	7,694	-	0.01	-	-	-	-
-	-	-	-	-	-	-	その他	290	2,293,480	117.79	2.75	2	10,074	92.38	2.34
25	285,390	98.47	165	1,842,443	16.18	17.03	県制度	2,438	24,177,718	84.40	28.99	16	112,886	115.79	26.25
9	189,500	233.95	44	631,300	174.49	5.84	中小企業育成資金(一般)	291	2,100,210	98.79	2.52	1	7,698	23.07	1.79
4	12,000	141.18	29	121,700	127.66	1.13	“(小口)	162	300,079	105.70	0.36	-	-	-	-
1	5,000	-	6	76,490	402.58	0.71	経営安定資金	338	2,203,738	67.94	2.64	5	20,726	331.53	4.82
-	-	-	-	-	-	-	関連倒産防止資金	2	3,461	98.80	0.00	-	-	-	-
-	-	-	-	-	-	-	中小企業再生支援資金	10	170,670	75.12	0.21	-	-	-	-
3	33,500	25.19	31	515,575	45.65	4.77	資金繰り円滑化支援資金	726	8,363,093	83.24	10.03	6	65,167	118.60	15.16
-	-	-	8	190,000	125.58	1.76	福井県長期借換支援資金	40	1,082,213	121.57	1.30	-	-	-	-
-	-	-	-	-	-	-	産業活性化支援資金	81	1,128,339	86.20	1.35	-	-	-	-
8	45,390	140.44	46	297,378	120.53	2.75	開業支援資金	230	894,360	125.15	1.07	1	3,620	124.05	0.84
-	-	-	-	-	-	-	中小企業緊急資金	531	7,681,336	81.17	9.21	2	7,381	-	1.72
-	-	-	1	10,000	142.86	0.09	福井県事業継承支援資金	1	9,916	2.93	0.01	-	-	-	-
-	-	-	-	-	-	-	その他	26	240,304	71.02	0.29	1	8,295	-	1.93
22	109,490	87.26	179	876,268	111.21	8.10	福井市制度	1,245	3,289,539	113.88	3.95	5	25,754	310.10	5.99
18	80,640	91.77	165	752,938	121.04	6.96	小規模企業者サポート資金	1,052	2,455,433	125.72	2.94	2	5,726	165.65	1.33
2	15,150	75.75	3	17,150	64.72	0.16	経営安定借換資金	60	314,585	73.03	0.38	1	2,854	58.86	0.66
-	-	-	2	31,480	167.45	0.29	効率アップ設備促進資金	31	185,802	132.97	0.22	-	-	-	-
-	-	-	1	30,000	-	0.28	ものづくり開発支援資金	2	31,305	85.81	0.04	-	-	-	-
2	13,700	77.84	7	39,700	32.92	0.37	創業支援資金	96	266,481	87.86	0.32	2	17,174	-	3.99
-	-	-	1	5,000	-	0.05	福井市観光施設整備資金	1	4,585	-	0.01	-	-	-	-
-	-	-	-	-	-	-	その他	3	31,349	124.09	0.04	-	-	-	-
2	7,300	27.86	17	83,400	130.41	0.77	敦賀市制度	141	325,625	99.32	0.39	-	-	-	-
1	3,800	25.85	2	18,800	127.89	0.17	中小企業経営安定資金	18	92,547	135.08	0.11	-	-	-	-
1	3,500	30.43	15	64,600	131.17	0.60	小規模事業者特別資金	123	233,078	89.88	0.28	-	-	-	-
5	12,300	51.04	61	272,670	94.24	2.52	鯖江市制度	486	1,272,603	80.54	1.53	-	-	-	-
1	700	10.29	28	146,990	108.28	1.36	小規模企業者特別資金	237	491,002	109.52	0.59	-	-	-	-
4	11,600	67.05	33	125,680	81.82	1.16	中小企業振興資金	245	773,143	69.82	0.93	-	-	-	-
-	-	-	11	72,040	1,165.70	0.67	大野市制度	53	354,041	112.11	0.43	-	-	-	-
-	-	-	11	72,040	1,165.70	0.67	中小企業資金	38	220,995	126.90	0.27	-	-	-	-
-	-	-	5	15,840	132.00	0.15	勝山市制度	55	84,509	99.87	0.10	-	-	-	-
-	-	-	5	15,840	132.00	0.15	小規模企業振興対策資金	54	81,500	100.07	0.10	-	-	-	-
2	2,670	89.00	22	56,440	79.55	0.52	越前市制度	274	488,388	78.59	0.59	-	-	-	-
2	2,670	89.00	22	56,440	79.55	0.52	小規模企業者支援特別資金	274	488,388	78.59	0.59	-	-	-	-
2	6,000	133.33	38	205,300	236.06	1.90	坂井市制度	136	439,115	173.07	0.53	-	-	-	-
2	6,000	133.33	37	200,300	260.23	1.85	中小企業者等振興資金(一般資金)	134	429,782	176.00	0.52	-	-	-	-
-	-	-	1	5,000	50.00	0.05	中小企業者等振興資金(創業資金)	2	9,333	98.04	0.01	-	-	-	-
-	-	-	-	-	-	-	小浜市制度	2	5,529	79.75	0.01	-	-	-	-
-	-	-	-	-	-	-	中小企業振興資金	2	5,529	79.75	0.01	-	-	-	-
148	1,568,663	81.31	1,073	10,816,868	54.48	100.00	合計	9,973	83,395,500	89.27	100.00	56	429,970	47.49	100.00

千円単位で四捨五入しているため、合計が一致しない場合があります。

協会保証制度

2019年11月現在

※一般保証枠（2億8,000万円）内での取扱いとなる主な制度

制度名		保証対象	保証限度	資金使途	保証期間	信用保証料率 (年.%)	有担保 割引 (※1)	担保
普通保証		資本金3億円以下 (卸売業1億円以下、小売業・サービス業5,000万円以下)又は従業員300人以下(卸売業・サービス業100人以下、小売業50人以下) (政令特例業種はその定めによる)	個人・会社 2億円 組合等 4億円	運 転	7年以内	0.45~1.90	○	必要に 応じ
無担保保証			8,000万円 (無担保無保証人 保証含む)	設 備	15年以内		不要	
根 保 証	手形貸付	手形貸付・手形割引・電子記録債権割引に対して、予め一定の極度額・期間・その他の条件を定め、その範囲内で何度でも貸付又は割引を受けることができます。	個人・会社 2億8,000万円 組合等 4億8,000万円	運 転	2年以内	0.45~1.90	○	必要に 応じ
	手形割引・ 電子記録 債権割引						0.39~1.62	
開業資金保証		県内において事業を営もうとする個人・会社若しくは事業を開始して1年未満のもの	1企業 1億円	運 転 設 備	7年以内 15年以内	0.45~1.90	○	必要
当座貸越(貸付専用型)根保証		予め一定の極度額・期間を定め、その範囲内で反復・継続して借入が受けられます。	1企業 100万円以上 2億8,000万円以内	運 転 設 備	1年 若しくは 2年	0.39~1.62	○	5,000万円超 は原則として 必要
長期経営資金保証		業歴3年以上の中小企業者(組合を除く)。大口かつ長期的な経営資金として利用できます。	1件当たり 2,000万円以上 2億円以内	運 転 設 備	3年以上 15年以内 3年以上 20年以内	0.45~1.90	○	必要
事業者カード ローン当座貸越根 保証		小口資金を一定の期間カードを用いて反復継続して利用できます。	1企業 100万円以上 2,000万円以内	運 転 設 備	1年 若しくは 2年	0.39~1.62	○	原則 不要
小口零細企業保証		従業員20人以下(商業・サービス業(宿泊業・娯楽業を除く)5人以下)の小規模企業者	2,000万円 (既保証融資残高を含めて 2,000万円以内)	事業資金	7年以内	0.50~2.20	○	原則 不要
						特別小口保険成立 0.70		不要
財務要件型 無保証人保証		法人であって、一定の財務要件を満たす中小企業者	会社 2億8,000万円 組合 4億8,000万円	事業資金 一括返済 分割返済	2年以内 7年以内	0.45~1.90	○	必要に 応じ
長期あんしん 借換保証		保証付き既往借入金の長期借換	2億8,000万円	運 転	15年以内	0.45~1.90	○	必要に 応じ
新連携体支援 保証		新連携体支援事業の支援を受け策定した事業計画を有する中小企業者	2億8,000万円	事業資金	20年以内	0.45~1.90	○	必要に 応じ
創業フォロー型当座貸越 根保証(事業者カードローン) 「ステップ」		業歴6か月以上5年未満の中小企業者	300万円	事業資金	2年	0.39~1.62	○	原則 不要
新規・再利用推進保証 「きずな」		保証申込時点において、当協会の保証残高が無い中小企業者	2,000万円	事業資金	10年以内	0.36~1.52		不要
税理士連携 短期継続保証		税理士等が月次管理を行い、税理士等からの当該保証制度に係る推薦を受けていること	1企業1保証 3,000万円	運転資金	1年以内 (最大5年まで 継続可能)	0.45~1.90 (※)		原則 不要
中部圏11協会 共同地方創生保証 「昇龍道・おもてなし」		地域資源を活用した商品・サービスをもって、新たな需要の創出と消費拡大を図る観光関連事業者	5,000万円	事業資金	10年以内	0.35~1.80	○	必要に 応じ

※推薦する税理士等が認定経営革新等支援機関の場合、0.35~1.80

※特別保証枠の取扱いとなる主なもの

制度名	保証対象	保証限度	資金使途	保証期間	信用保証料率 (年%)	有担保 割引 (※1)	担保
経営安定関連保証	国の再生手続開始申立等企業認定に基づく関連中小企業者及び国が指定する特定業種を営む中小企業者等	個人・会社 2億8,000万円 (ただし、6号認定[破綻金融機関等関係]の場合3億8,000万円) 組合等 4億8,000万円	運 転 設 備	7年以内	経営安定関連特例成立 1号~4・6号 0.80 5号・7号・8号 0.68		必要に 応じ
危機関連保証	突発的に生じた大規模な経済危機、災害等の事象により著しい信用収縮が生じた中小企業者	個人・会社 2億8,000万円 組合等 4億8,000万円		10年以内	0.80		必要に 応じ
流動資産担保融資保証	事業者に対する売掛債権又は棚卸資産を保有する中小企業者 ただし、棚卸資産を担保とする場合は法人のみ	2億円 (保証割合80%)	事業資金	1年 (ただし、個別保証の場合は、1年以内)	借入極度額 (借入金額)に対し 0.68		必要 (申込人の有する流動資産のみを担保とする)
特定社債(私募債)保証	法人であって、次の要件のうち、(1)~(3)のいずれかに該当する中小企業者 (1) 純資産額が5千万円以上3億円未満であり、以下の①又は②のいずれか1項目及び③又は④のいずれか1項目を充足すること ①自己資本比率 2.0%以上 ②純資産倍率 2.0倍以上 ③使用総資本事業利益率 1.0%以上 ④インタレスト・カバレッジ・レシオ 2.0倍以上 (2) 純資産額が3億円以上5億円未満であり、以下の①又は②のいずれか1項目及び③又は④のいずれか1項目を充足すること ①自己資本比率 2.0%以上 ②純資産倍率 1.5倍以上 ③使用総資本事業利益率 1.0%以上 ④インタレスト・カバレッジ・レシオ 1.5倍以上 (3) 純資産額が5億円以上であり、以下の①又は②のいずれか1項目及び③又は④のいずれか1項目を充足すること ①自己資本比率 1.5%以上 ②純資産倍率 1.5倍以上 ③使用総資本事業利益率 5%以上 ④インタレスト・カバレッジ・レシオ 1.0倍以上	4億5,000万円 ただし、経営安定関連保証を除く普通保証、無担保保証と合計で5億円を限度とする。 (保証割合80%)	運 転 設 備	2年以上 7年以内	0.45~1.90	○	2億円超は原則として必要
借換保証	(経営安定関連保証による借換) ① 保証申込時点において保証付き既往借入金の残高があること ② 適切な事業計画を有していること ③ 中小企業信用保険法第2条第5項各号のいずれかの規定に基づいた市町長の認定書を有すること	個人・会社 2億8,000万円 (ただし、6号認定[破綻金融機関等関係]の場合3億8,000万円) 組合等 4億8,000万円	返済資金 事業資金	10年以内	経営安定関連特例成立 1号~4・6号 0.80 5号・7号・8号 0.68		必要に 応じ
	(一般保証による借換) 保証対象、保証限度額、資金使途、その他の保証条件に関しては、それぞれの種類の保証における保証条件によるものとします。						
	(条件変更改善型借換保証による借換) ① 保証申込時点において保証付き既往借入金の残高があること ② ①の既往借入金の全部又は一部について返済条件の緩和を行っていること ③ 金融機関及び認定経営革新等支援機関の支援を受けつつ、自ら事業計画の策定並びに計画の実行及び進捗の報告を行うこと	個人・会社 2億8,000万円 組合等 4億8,000万円	返済資金 事業資金	15年以内	0.45~1.90	○	
※上記にかかわらず、原則として、保証協会が借入額の全額の保証を行わない保証については、保証協会が全額負担する保証による借換は行わないこととします。							
事業再生計画実施 関連保証 (経営改善サポート保証)	中小企業再生支援協議会等の支援により作成した経営改善・再生計画(当該計画に係る債権者全員の合意が成立したものに限り)に基づき事業再生を行い、金融機関に対して計画の実行及び進捗の報告を行う中小企業者	個人・会社 2億8,000万円 組合等 4億8,000万円	事業資金	一括返済 1年以内 分割返済 15年以内	責任共有制度対象 0.68 責任共有制度 対象外 0.80		必要に 応じ
創業等関連保証	事業開始に係る具体的計画を有する創業者及び創業者である中小企業者	個人・会社 1,500万円 自己資金と同額が保証限度額 (※2)	運 転 設 備	10年以内	0.80		不要
創業関連保証 (再挑戦支援保証含む)		個人・会社 2,000万円 (※2)	運 転 設 備	10年以内	0.80		不要

一括支払契約保証を除く保証について、「会計参与」を設置していることを登記により確認できる書類の提出を受けた場合、0.1%の割引を行います。

(※1) 担保提供(人的担保を除く)がある場合は0.1%の割引を行います。

(※2) 創業等関連保証、創業関連保証、再挑戦支援保証を併用した場合の限度額は、3,500万円となります。

創業等関連保証、創業関連保証、再挑戦支援保証、一般分に係る無担保保証の合計額は8,000万円以下となります。

・特定社債保証の発行利率は発行所定の利率となります。

・融資利率は金融機関所定の利率となります。

福井県制度融資

制度名		保証対象	保証限度	資金使途	保証期間	信用保証料率 (年%)	保証付 貸付利率 (年%)	担保	
中小企業育成資金	(一) 一般	中小企業者 【企業の育児・介護・再雇用支援分】 【女性の活躍推進分】 【労働環境整備支援分】	8,000万円	運転設備	7年以内 10年以内	0.35～1.70	1.00		
	(小) 小	小規模企業者	2,000万円 (既存の保証付融資残高を含む)	運転設備	7年以内 7年以内	0.35～1.70 0.40～1.96 (※1の場合)0.70			
経営安定資金		①売上高等、前年または2年前の同期に比して3%以上減少している中小企業者 ②原子力発電所運転停止の影響を受けたことにより、売上高等の減少が見込まれる中小企業者	8,000万円	運 転 設 備	7年以内	0.35～1.70	1.00	必要に 応じ	
為替変動対策分		急激な為替変動の影響を受けたことにより資金繰りが悪化している中小企業者				(※2の場合 3～4・6号) 0.70	0.90		
セーフティネット保証支援分		中小企業信用保険法第2条第5項第5号に該当する中小企業者				(※2の場合 5・7・8号) 0.60	1.00		
危機関連保証支援分		中小企業信用保険法第2条第6項に該当する中小企業者				0.80	0.90		
関連倒産防止資金		倒産企業に対し、売掛債権等を有する中小企業者	8,000万円 (ただし、売掛債権等の範囲内)	運 転	5年以内	0.23～1.49 (※2の場合 1～2号) 0.80	1.00 0.90		
中小企業再生支援資金		経営改善計画等に従って再生事業を実施する中小企業者	一計画当たり 8,000万円 経営改善計画等に基づく再生事業の実施に必要な事業資金		10年以内	0.68	1.70	不要	
資金繰り円滑化支援資金		経営改善計画に基づく借換えにより資金繰り及び経営の改善が可能な中小企業者	8,000万円 (新たな事業資金は、既往借入金の借換額を限度とする)		15年以内	0.35～1.70 (※2の場合 1～4・6号) 0.80 (※2の場合 5・7・8号) 0.68	1.70 1.60 1.70	必要に 応じ	
長期借換支援資金		既往借入金の全部または一部について返済条件の緩和を行っており、ローカルベンチマークを活用して事業の強み・弱みなど経営課題の把握に取り組む中小企業者	8,000万円		15年以内	0.35～1.70	(10年以内) 1.70 (10年超) 2.10	必要に 応じ	
開業支援資金	(無担保)	県内に新たに事業を開始または1年未満の中小企業者 借入額のうち2,000万円まで(初回利用に限る)	3,500万円 (事業資金総額2,000万円を超える部分は自己資金額を限度)	運 転 設 備	10年以内 10年以内	0.80	0.90	不要	
	(有担保)	県内に新たに事業を開始する方または1年未満の中小企業者	1億円	運 転 設 備	7年以内 10年以内	0.35～1.70	1.00	必要	
産業活性化支援資金	おもてなし産業支援分	次のいずれかに該当する中小企業者 ①ふくい産業支援センターが実施する「おもてなし産業魅力向上支援事業」に基づく助成事業を実施した者 ②上記①に準ずる者として商工会議所・商工会の支援を受けて作成した事業計画を進める者	1億5,000万円 (うち、運転資金8,000万円)	運 転 設 備	7年以内 15年以内	0.35～1.70	(10年以内) 1.00 (10年超) 1.40	必要に 応じ	
	経営活性化支援分	商工会議所・商工会の経営指導員のもと、新分野進出や新商品の開発等の経営革新を図る中小企業者	1億5,000万円 (うち、運転8,000万円)			0.35～1.70			
	新事業展開等支援分	①中小企業新事業活動促進法等の事業計画を進める中小企業者	1億5,000万円 (農商工等連携促進法及び地域資源活用促進法の認定に基づく資金8,000万円)						
		②ふくい産業支援センターの「ふくいの逸品創造ファンド事業」に基づく助成事業を実施した中小企業者	8,000万円						
		③県の「将来のふくいを牽引する技術開発支援事業」に基づく補助事業を実施した中小企業者	1億5,000万円 (うち、運転8,000万円)	運 転	7年以内	0.35～1.70 (※3の場合) 0.68			
		④ふくい産業支援センターの「新分野展開スタートアップ支援事業」に基づく助成事業を実施した中小企業者	8,000万円	設 備	15年以内				
⑤嶺南地域の各商工会議所・商工会、若狭湾エネルギー研究センター、ふくい産業支援センター嶺南サテライトオフィス、県工業技術センターの支援を受けて作成した新事業展開や技術開発等に関する事業計画を進める中小企業者	1億5,000万円 (うち、運転8,000万円)								
⑥県の「ふくい手しごと」に認定された中小企業者	8,000万円								
⑥県の「ふくい手しごと」に認定された中小企業者	8,000万円								
県外・海外販路開拓支援分	県内に本社(本店)があり、県外または海外への県産品の販路開拓のため、商工会議所・商工会の支援を受けて作成した事業計画を進める中小企業者	1億5,000万円 (うち、運転8,000万円)				0.35～1.70 (※4の場合)0.68 (※5の場合)0.98			
オープンイノベーション支援資金	ふくいオープンイノベーション推進機構の支援により、国の補助事業を活用し、ものづくりや革新的な新商品開発等を行う中小企業者	1億5,000万円 (うち運転8,000万円) ※填補事業に要する経費の内、補助金交付決定額を除く	運 転 設 備	7年以内 15年以内	0.35～1.70	(10年以内) 1.00 (10年超) 1.40			
IoT・AI等導入支援資金	次のいずれかに該当する中小企業者 ①県が実施する「IoT・AI・ロボット等導入促進事業」に基づく補助事業を実施した者 ②ふくい産業支援センターの支援を受けて作成した事業計画について、IoTやAIを用いた設備の導入により、「付加価値額」および「経常利益」の向上が見込まれる者	1,500万円	設 備	5年以内	0.35～1.70	0.60			
事業承継支援資金	①中小企業における経営の承継の円滑化に関する法律第12条第1項の認定を受けた者 ②認定支援機関等の支援により策定した事業計画を進める、3年以内に代表者を交代する見込みの者または代表者交代後1年以内の者 ③後継者不在等により存続見通しがつかない県内中小企業から事業基盤の全部または一部を承継する中小企業者	1億5,000万円 (親族内承継の場合 8,000万円)	事業資金	15年以内 (親族間承継の場合10年以内)	0.35～1.70	(10年以内) 1.00 (10年超) 1.40			

※1 特別小口保険成立分 ※2 経営安定関連特例成立分
 ※3 経営革新関連特例、農商工等連携事業関連特例、経営力向上関連特例、地域産業資源活用事業関連特例成立分
 ※4 経営革新関連特例、農商工等連携事業関連特例、地域産業資源活用事業関連特例成立分
 ※5 海外投資関係保険成立分

各市制度融資

2019年11月現在

制度名		保証対象	保証限度	資金使途・保証期間		信用保証料率 (年.%)		保証付貸付利率 (年.%)	
福	福井市小規模企業者サポート資金	福井市内で業歴1年以上の小規模企業者	2,000万円 (既保証融資残高との合計で 2,000万円の範囲内)	運転 設備	5年以内 7年以内 7年以内	保証料補給 全額	0.50~2.20 特別小口保険成立 0.70	0.90	
	福井市社会貢献サポート資金	福井市内で業歴1年以上の、子育てファミリー応援企業として登録されている企業等	3,500万円	運転 設備	5年以内 10年以内 10年以内	保証料補給 2分の1	0.45~1.90	5年以内 10年以内	1.10 1.40
	福井市経営安定借換資金	福井市内で業歴1年以上の最近3か月間の売上高が、前年同期と比較し、3%以上減少しているなどの中小企業者	4,000万円 (月返済額が減少すれば限度額の範囲内で追加融資可)	借換	10年以内	保証料補給 4分の1	0.45~1.90 経営安定関連特例 1~4・6号成立 0.80 経営安定関連特例 5・7・8号成立 0.68	責任共有 対象外 7年以内 10年以内	1.60以下 2.10以下 1.30以下 1.80以下
	福井市効率アップ設備促進資金	福井市内で業歴1年以上の、設備を導入し、生産性の向上や経費の削減が見込まれる中小企業者	2,500万円	設備	10年以内	保証料補給 全額	0.45~1.90	1.00	
	福井市ものづくり開発支援資金	福井市内で業歴1年以上の、製造業、ソフトウェア業を営んでいる、または新たに営もうとする中小企業者	3,000万円 (総事業費の8割を限度)	運転 設備	5年以内 10年以内 10年以内	保証料補給 全額	0.45~1.90	5年以内 10年以内	0.90 1.00
	福井市企業立地促進資金	福井市内で業歴1年以上で、市内に工場または事業所の設置を行うなどの中小企業者	新設 2億8,000万円 新設以外 2億円 (総事業費の8割を限度)	設備	7年以上 15年以内	保証料補給 2分の1	0.45~1.90	10年以内 10年超 15年以内	1.10 1.40
市	福井市観光施設整備資金	福井市内で業歴1年以上で、観光施設の新設、増改築等の設備投資を行う中小企業者	3,000万円	設備	10年以内	保証料補給 全額	0.45~1.90	1.00	
	福井市創業支援資金	①35歳未満または女性、②2年以内に福井市内に転入、③市街地で築25年以上の物件改装等、④「福井市創業支援事業計画」支援を受けた方	2,000万円	運転 設備	5年以内 7年以内 7年以内	保証料補給 全額	0.80	7年以内	0.90
	敦賀市中小企業経営安定資金	敦賀市内にて事業を営んでいる、または新たに事業を営もうとする中小企業者 (新たに事業を営もうとしている、または事業継続が1年に満たない者で、設備資金の場合は、融資申込額の3分の1以上の自己資金を有すること)	運転 1,500万円 設備 2,000万円 ※小売業者が店舗を新增改築する場合 2,500万円	運転 設備	5年以内 7年以内 7年以内	保証料補給 全額	0.45~1.90 特別小口保険成立 0.70 経営安定関連特例 1~4・6号、創業等関連特例、創業関連特例成立 0.80 経営安定関連特例 5・7・8号成立 0.68	1.00	
敦賀市小規模事業者特別資金	敦賀市内にて1年以上事業を営んでいる小規模企業者	1,250万円 (既保証融資残高との合計で 1,250万円の範囲内)	—	7年以内	保証料補給 全額	0.50~2.20 特別小口保険成立 0.70	0.90		
大	大野市中小企業資金	大野市内において1年以上同一事業を営んでいる中小企業者等	商工業振興資金	運転 (短期) 1,000万円 運転 (長期) 2,000万円 設備 2,000万円	1年以内	—	0.45~1.90	1.00	
			経営安定資金	運転 3,000万円	7年以内	保証料補給 3分の1 保証料補給 2分の1	特別小口 保険成立 0.70	5年以内 7年以内	1.00 1.20
			借換え資金	—	—	—	経営安定関連 特例1~4・6号、創業等 関連特例、創業 関連特例成立 0.80	5年以内 7年以内	1.40 1.60
	元気企業支援資金	大野市内において新たに事業を開始または開業から1年以内の中小企業者等	運転 500万円 設備 1,000万円	運転 設備	7年以内 10年以内	—	0.80	1.00	
	経営革新・改善、異業種進出資金	大野市内において1年以上同一事業を営んでおり、認定を受けた経営革新・事業改善計画または異業種進出計画に基づいて事業を行うとする中小企業者等	2,000万円	運転 設備	7年以内 10年以内	—	0.68	1.00	
	労働環境改善、環境設備整備資金	大野市内において1年以上同一事業を営んでおり、労働環境改善計画又は環境設備整備計画を策定し、労働環境または環境設備の整備を進める中小企業者等	2,000万円	設備	10年以内	—	—	—	
勝山市	勝山市小規模企業振興対策資金	勝山市内において引き続き6か月以上同一事業を営んでいる小規模企業者	運転 設備 1,000万円 (既保証融資残高との合計で 2,000万円の範囲内)	7年以内	0.50~2.20 特別小口保険成立 0.70	1.20			
鯖江市	鯖江市小規模企業者特別資金	鯖江市内で1年以上継続して事業を営んでいる小規模企業者	運転 設備 2,000万円 (既保証融資残高との合計で 2,000万円の範囲内)	7年以内	補給要件を満た す場合 保証料補給 全額	0.50~2.20 特別小口保険成立 0.70	0.90		
	鯖江市中小企業振興資金	鯖江市内で1年以上継続して事業を営んでいる中小企業者	運転 設備 2,000万円 設備 3,000万円	7年以内 10年以内	保証料補給 2分の1	0.45~1.90	5年以内 7年以内 10年以内	1.00 1.50 1.90	
越前市	越前市小規模企業者支援特別資金	越前市内で1年以上継続して事業を営んでいる小規模企業者	運転 設備 2,000万円 (既保証融資残高との合計で 2,000万円の範囲内)	7年以内	—	0.50~2.20 特別小口保険成立 0.70	0.90		
坂井市	坂井市中小企業者等振興資金(一般資金)	坂井市内で1年以上継続して事業を営んでいる中小企業者	運転 設備 1,000万円 設備 3,000万円	7年以内	保証料補給 0.6	0.45~1.90	1.00		
	坂井市中小企業者等振興資金(開業資金)	坂井市内において新たに事業を開始または開業から1年以内の中小企業者	運転 設備 1,500万円	7年以内	保証料補給 0.6	0.45~1.90 創業等関連特例、 創業関連特例成立 0.80	(無担保) 0.90 (有担保) 1.00		
小浜市	小浜市中小企業振興資金	小浜市内で6か月以上継続して事業を営んでいる中小企業者	運転 設備 1,000万円	5年以内 7年以内	保証料補給 3分の1	0.45~1.90	1.50		

(注) 全ての市の制度について市税を完納していることが条件です。

北陸税理士会と北陸三県の信用保証協会が連携

富山・石川・福井 北陸三県統一保証制度

税理士連携 短期継続保証



- 最長5年間、決算期ごとに借換(継続)が可能
- 毎月の返済負担が無く、資金繰りの安定が図られます
- 顧問税理士・金融機関・信用保証協会が連携して中小企業のみなさまの成長をサポートします



▶ 4階 FAX 0776-33-8310

企業支援部

- ▶ 保証統括課 TEL 0776-33-8311
保証・条件変更の受付、変更届、保証書の発行、貸付実行、償還、完済、信用保証料、経営支援強化事業・再生支援、保証の企画・推進
- ▶ 保証一課・二課 TEL 0776-33-8312
保証・条件変更の審査、金融相談、創業相談、創業フォローアップ、経営支援、事業承継支援

総務部

- ▶ 総務課 TEL 0776-33-8300
庶務、経理、危機管理
- ▶ 経営企画課 TEL 0776-33-8300
事業計画、予算、決算、広報、電算システムの管理

検査室

TEL 0776-33-8300
内部検査、コンプライアンス

▶ 5階 FAX 0776-33-8321

管理部

- ▶ 管理統括課 TEL 0776-33-8313
事故報告、代位弁済、保険金、損失補償金
- ▶ 管理課 TEL 0776-33-8320
求償権回収、求償権に係る再生支援



LINE
公式アカウント

福井県信用保証協会の最新情報をお届けします！
QRコードを読み込んで友だち登録してください！



協会ホームページ

<https://www.cgc-fukui.or.jp>



福井県信用保証協会
FUKUI GUARANTEE

〒918-8004
福井市西木田2丁目8-1(福井商工会議所ビル4・5階)
TEL.0776-33-1800(代表)