

# 保証月報

1

2020  
January



## ▶ Contents

---

新年のごあいさつ

事業承継特別保証制度のご案内      他



福井県信用保証協会  
FUKUI GUARANTEE

# Contents

# 2020 1

## 新年のごあいさつ

### ▶ INFORMATION

- 2 事業承継特別保証制度のご案内
- 4 相談会の開催について
- 5 不動産競売情報

### ▶ REPORT

- 7 福井県理容美容専門学校にて創業講座を開催しました
- 8 金融機関の勉強会に講師を派遣しました

### ▶ TOPICS

- 9 Q & A 協会業務についてお答えします

### ▶ DATA

- 10 今月の保証動向
- 11 保証実績月別推移表
- 12 事業概況
- 13 業種別保証状況
- 14 金融機関別保証状況
- 15 市町別保証状況  
資金使途別保証状況
- 16 制度別保証状況

### ▶ LIST

- 17 協会保証制度
- 18 福井県制度融資
- 19 各市制度融資

#### 今月の表紙：氣比神宮

福井県敦賀市に鎮座し、地元では「けいさん」の愛称で親しまれている氣比神宮は「北陸道総鎮守」「越前國一之宮」とも称される格式高い神社です。その歴史は古く、建立は大宝2年（702）と伝えられています。

国の重要文化財に指定されている高さ約11メートルの大鳥居は、奈良県の春日大社、広島県の厳島神社と並ぶ「日本三大木造大鳥居」のひとつに数えられています。

また、俳人、松尾芭蕉も「奥の細道」の旅で同神宮を訪れており、境内では芭蕉像と句碑を見ることができます。



# 新年のごあいさつ

福井県信用保証協会

理事長 小寺 啓一



新年明けましておめでとうございます。

皆さまにおかれましては、健やかに新年を迎えられたことと、お慶び申し上げます。また、日頃より当協会の業務運営に格別のご理解とご協力をいただき、厚く御礼申し上げます。

昨年は、改元により『令和』という新しい時代がスタートした記念すべき年となりました。当協会としましても、改めて保証協会の果たすべき役割について認識し、これまで以上に高まる保証協会への期待に応えていけるよう、役職員一同決意を新たにいたしました。4月から組織機構変更により個々の企業を一貫して支援していく体制作りや女性支援チーム設立による女性の創業者・経営者への支援強化を図るなど、企業支援体制の充実を進めてまいりました。

本年は4月に施行される民法改正や保証業務の電子化への対応、また事業承継時に経営者を不要とする新制度の創設などが予定されています。それらにしっかりと対応していくとともに、引き続き中小企業及び小規模事業者の皆さまの「信頼できる身近なパートナー」として創業や事業承継、企業の抱える経営課題に真摯に向き合い、地方創生・地域活性化に貢献していけるよう、役職員一丸となって努めてまいりますので、一層のご支援とご協力をお願い申し上げます。

最後に、皆さまの健康とご多幸をお祈りし、新年のごあいさつとさせていただきます。



## 事業承継特別保証制度のご案内

令和2年4月より創設を予定している「事業承継特別保証制度」を円滑にご利用いただけますよう、令和元年12月23日より事前相談を承っております。相談を希望される方は「お問い合わせ先」までご連絡くださいますよう、お願い申し上げます。

事業承継時に経営者保証でお困りのみなさまへ

### 経営者保証を不要とする 事業承継特別保証制度 のご案内

- **事業承継時に利用可能**  
(事業承継後にも利用ができる場合もあり)
- **経営者保証不要**
- **経営者保証コーディネーター<sup>(※)</sup>による確認を受けた場合には信用保証料率を大幅に軽減**
- **経営者保証ありの既存の借入金についても借換可能 (本制度で経営者保証不要に)**

令和2年4月から申込み受付開始 事前相談受付中

#### ご利用いただける方

- 次の(1)又は(2)に該当し、かつ、(3)に該当する中小企業者
- (1) 保証申込受付日から3年以内に事業承継を予定する事業承継計画を有する法人
  - (2) 令和2年1月1日から令和7年3月31日までに事業承継を実施した法人であって、事業承継日から3年を経過していないもの
  - (3) 次の①から④までに定める全ての要件を満たすこと
    - ① 資産超過であること
    - ② EBITDA有利子負債倍率(注)が10倍以内であること  
(注) EBITDA有利子負債倍率  
= (借入金・社債－現預金) ÷ (営業利益＋減価償却費)
    - ③ 法人・個人の分離がなされていること
    - ④ 返済緩和している借入がないこと

⇒詳しくは、裏面の「お問い合わせ先」までお問い合わせください。

※経営者保証コーディネーター  
経済産業省の委託又はその委託を受けた者の再委託を受けて事業の承継に対する支援に係る事業を行う者(事業承継ネットワーク事務局等)が雇用する専門家です。(令和2年4月から運用開始)

<参考: 国の経営者保証解除に向けた取り組みについて>  
本制度を含む国の事業承継時の経営者保証解除に向けた総合的な対策については、中小企業庁のHPをご覧ください。  
中小企業庁 HP: <https://www.chusho.meti.go.jp/kinyu/hosyoukaijo/index.htm>

福井県信用保証協会

裏面もご参照下さい

## 事業承継特別保証制度の概要

保証限度額	2億8,000万円 (組合等の場合は4億8,000万円)
対象資金	事業資金 既存のプロパー借入金(個人保証あり)の本制度による借り換えも可能 (ただし、一定の期間内に事業承継を実施した法人に対しては、事業承継前の借入金に係る借換資金に限る)
返済方法	一括返済又は分割返済
保証期間	一括返済の場合 1年以内 分割返済の場合 10年以内(据置期間は1年以内)
信用保証料率	0.45%~1.90% <u>0.20%~1.15%(経営者保証コーディネーターによる確認を受けた場合)</u>
担保	必要に応じて徴求
保証人	<u>徴求しない</u>
貸付金利	金融機関所定利率
申込方法	金融機関経由(与信取引のある金融機関に限ります)
添付資料	信用保証協会所定の申込資料のほか、次の資料が必要 (1) 事業承継計画書 (2) 財務要件等確認書 (3) 借換債務等確認書(既往借入金を借り換える場合) (4) 他行借換依頼書兼確認書 (既往借入金を借り換える場合で、申込金融機関以外からの借入金を含む場合) (5) 事業承継時判断材料チェックシート (経営者保証コーディネーターによる確認を受け、上記0.20%~1.15%の信用保証料率の適用を受ける場合)

金融機関、信用保証協会による審査の結果、ご希望に添いかねる場合があります。

### お問い合わせ先

詳しくは、与信取引のある金融機関又は当協会までお問い合わせください。

福井県信用保証協会  
企業支援部 保証一課・保証二課 TEL 0776-33-8312



福井県信用保証協会  
FUKUI GUARANTEE

<https://www.cgc-fukui.or.jp>

表面もご参照下さい

## 相談会の開催について

2月の各相談会の日程をご案内します！

日 程	時 間	内 容	会 場
2月 4日（火）	10:00～15:00	現地相談会	敦賀商工会議所
6日（木）	10:00～15:00	現地相談会	武生商工会議所
12日（水）	17:00～20:00	夜間窓口	当協会
13日（木）	10:00～15:00	現地相談会	坂井市商工会三国支所
18日（火）	10:00～15:00	現地相談会	勝山商工会議所
20日（木）	10:00～15:00	現地相談会	小浜商工会議所
23日（日）	9:00～17:00	日曜窓口	当協会

※夜間・日曜相談窓口については、前営業日までの事前予約制とさせていただきます。

現地相談会 相談状況（12月末まで）

計15件



当協会の担当スタッフが、創業や経営のお悩みについて親身に対応いたしますので、ぜひこの機会にご利用ください。

また、相談会では併せて金融機関さま向けの保証相談業務も行っておりますので、近隣の会場にご来場ください。

お問い合わせ

企業支援部 保証統括課

TEL 0776-33-8311

## 不動産競売情報

下記期間内に実施予定の競売事件について、ご案内いたします。

入札物件に関するお問い合わせは、管理課担当までご連絡願います。

なお、詳細情報については不動産競売物件情報サイト【<http://bit.sikkou.jp/>】で  
ご覧いただけます。

### 【入札期間】

裁判所	福井本庁	敦賀支部
入札期間	令和2年2月28日(金)～ 令和2年3月6日(金)	令和2年2月17日(月)～ 令和2年2月25日(火)
開札日	令和2年3月11日(水) 午前10時	令和2年2月27日(木) 午前10時
特別売却	令和2年3月12日(木)～ 令和2年3月13日(金)	令和2年2月28日(金)～ 令和2年2月28日(金)

### 【入札物件】

敦賀市 (宅地等)	事 件 番 号 :	令和元年(ケ)第7号
	所 在 :	敦賀市金山57号内海途
	種 類 :	宅地4筆 計459.5㎡ 居宅・店舗1棟 延245.67㎡ (1階190.40㎡) (2階 55.27㎡)
	※附属建物	倉庫 延65.56㎡ (1階 35.63㎡) (2階 29.93㎡)
	売却基準価格 :	7,190,000円
	買受可能価格 :	5,752,000円
		担当: 鈴木

<b>丹生郡 越前町</b> (宅地等)	事 件 番 号 :	平成31年(ケ)第15号
	所 在 :	丹生郡越前町梅浦75字垣内町
	種 類 :	宅地2筆 約209.02㎡ ※現況面積を表示しています。
	売却基準価格 :	800,000円
	買受可能価格 :	640,000円
		担当 : 芹川

<b>大野市</b> (宅地等)	事 件 番 号 :	令和元年(ケ)第45号
	所 在 :	大野市224字知真多三
	種 類 :	宅地2筆 店舗・居宅 計237.51㎡ 延578.45㎡ (1階約159.48㎡) (2階 169.54㎡) (3階約165.15㎡) (4階 84.28㎡) ※現況面積を表示しています。
	売却基準価格 :	2,400,000円
	買受可能価格 :	1,920,000円
		担当 : 村中

掲載物件以外でも不動産をお探しの方は、お気軽にお問い合わせください。

お問い合わせ      管理部 管理課      TEL 0776-33-8320





## 福井県理美容専門学校にて創業講座を開催しました

12月18日（水）、永平寺町の福井県理美容専門学校にて当協会職員による創業講座を開催いたしました。この取組みは将来の開業に備えて創業に必要な知識について学んでいただくことを行われており、今年で4回目となります。

受講した36名の専門学校生に保証協会の役割や仕組み、創業の現状や創業準備として創業計画の作成方法等について講義いたしました。

講師は保証協会が行う「公的な保証人」としての資金調達のサポートや中小企業者の方のライフステージに応じた経営支援についてご紹介いたしました。また、創業計画を作成するにあたって、ビジネスプランを考える際に目的や将来のビジョンを明確にする経営理念の重要性や、収支計画の作成方法等についてアドバイスいたしました。

福井県理美容専門学校の関係者・生徒の皆さま、創業講座開催にご協力いただき誠にありがとうございました。



### 受講者の声



計画策定など、創業には色々なステップを踏まなければならないことを知れて勉強になった。



創業について時間をかけて、丁寧に説明してもらえてありがたかった。



自分が創業することになった時に、頼れるところを知れて良かった。

## 金融機関の勉強会に講師を派遣しました

金融機関の融資業務担当の皆さまと交流を深め、信用保証業務についてよりご理解いただき、信用保証を通して中小企業者の方の経営の安定にご協力いただくため、各金融機関で行われた信用保証業務に関する勉強会に講師を派遣しました。

### ●福井銀行エリア別勉強会

12月17日（火）、福井銀行鯖江支店にて中堅行員向けの勉強会が開催され、保証申込・審査や創業保証のポイントについてご説明し、実務対応に対する理解を深めていただきました。



### ●福邦銀行若手行員向け勉強会

12月18日（水）、福邦銀行本店にて若手行員向けの勉強会が開催され、信用保証業務の基本的な知識やケーススタディを交えながらの事例紹介により、信用保証についての知識を深めていただきました。


引き続き、金融機関の皆さまに信用保証業務についてご理解を深めていただけるよう、勉強会への講師派遣や研修会の充実に努めてまいりますので、お気軽にご相談ください。



お問い合わせ

企業支援部 保証統括課

TEL 0776-33-8311



## 協会業務についてお答えします



**Q** 「経営者保証を不要とする取扱い」について教えてください。

**A** 経営者保証は、経営への規律付けや信用補完として資金調達の円滑化に寄与する一方、経営者による思い切った事業展開や経営が窮境に陥った際に早期の事業再生を阻害する原因となるなど、企業の活力を阻害する面もあることから、平成30年4月より、「経営者保証を不要とする取扱い」を行っております。

**Q** どのような場合に経営者保証を不要とできますか？

**A** 原則として以下の①～③のいずれかの場合に不要とできます。

	取扱類型	経営者保証の取扱い
①	【BK連携型】 金融機関との連携による場合	申込金融機関にて、経営者保証を不要とし、かつ保全がないプロパー融資の残高があり（又はプロパー融資を同時実行し）、財務要件（「直近決算期において債務超過でないこと」かつ「直近2期の決算期において減価償却前経常利益が連続して赤字でないこと」）を充足している場合は、保証制度を問わず経営者保証を不要とすることができます。 ※1 「金融機関との連携により経営者保証を不要とする取扱い」確認書の添付が必要となります。 ※2 期中時においても保証人脱退の条件変更にて対応可能です。
②	【財務型】 一定の財務要件を備えた保証制度による対応の場合	特定社債保証制度と同様の財務要件を設けた「財務要件型無保証人保証制度」を利用する場合は、経営者保証を不要とすることができます。
③	【担保型】 十分な保全がとられている場合	申込人又は代表者本人が所有する不動産の担保提供があり、十分な保全が図られる場合は、保証制度を問わず経営者保証を不要とすることができます。 ※1 保証申込時において要件を具備していることが必要となります。 ※2 原則、設定順位1位、協会優先使用となります。

**Q** 経営者保証を不要とする場合も代表者の個人情報の同意書は必要ですか？

**A** 必要となります。  
連帯保証人ではありませんが被保証人の代表者として登録をさせていただきますので「個人情報の取扱いに関する同意書」の添付が必要となります。

※取扱い等に関してご不明な点がございましたら、お気軽にお問い合わせください。

お問い合わせ 企業支援部 保証一課・二課 TEL 0776-33-8312

## 今月の保証動向

保証承諾  
202件  
2,185百万円

保証債務残高  
9,771件  
82,131百万円

代位弁済  
16件  
248百万円

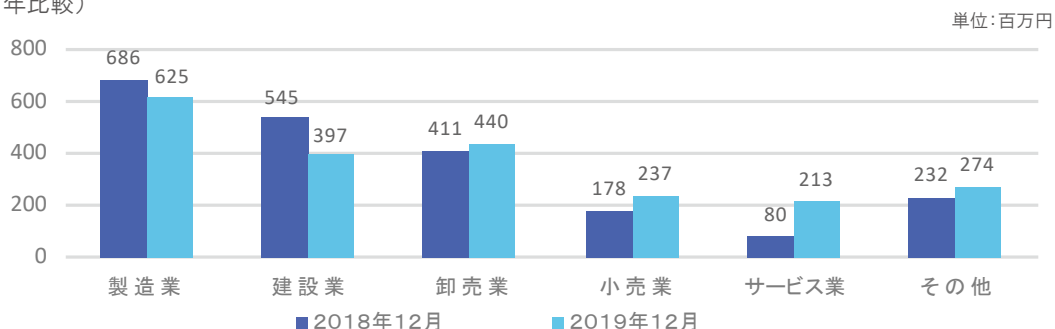
- 12月の保証承諾は、前年同月比で件数109.8%、金額102.5%となりました。  
また、1件当たりの承諾額は1,082万円となり前年の1,159万円より減少となりました。
- 12月末の保証債務残高は、前年同月比で件数88.5%、金額89.4%となりました。
- 12月の代位弁済は、8企業で16件、248百万円となり、前年同月比で件数123.1%、金額134.6%となりました。

### 保証承諾

#### ■ 業種別

業種別では、製造業6億25百万円、非製造業15億60百万円。  
上位3業種は、卸売業4億40百万円、建設業3億97百万円、小売業2億37百万円となりました。

(金額 前年比較)

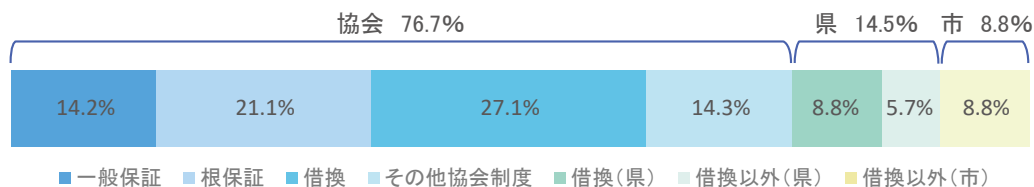


#### ■ 制度別

制度別では、協会制度は16億74百万円となり前年同月比109.8%、県制度は3億18百万円となり同96.1%となりました。

また、借換に係る制度（協会・県）の合計は7億85百万円と全体の35.9%を占めました。  
なお、「創業」に係る保証は36百万円となり、前年同月比73.2%となりました。

(金額 構成比)



### 業務状況

(単位:百万円、%)

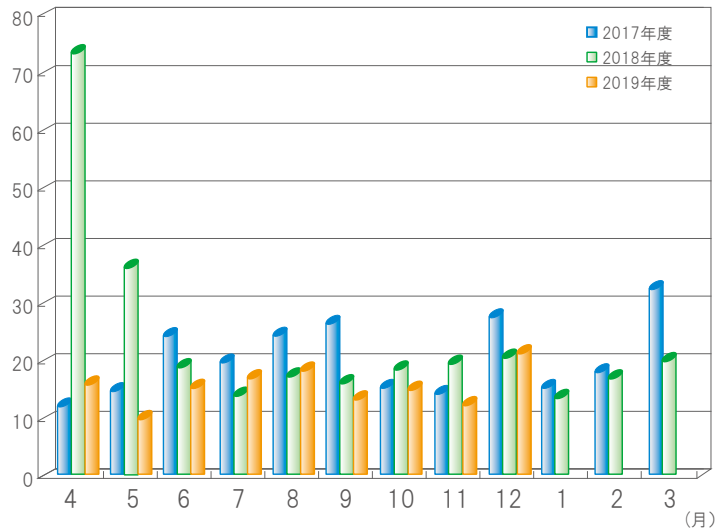
	12月				当期中			
	件数	金額	前年比		件数	金額	前年比	
			件数	金額			件数	金額
保証承諾	202	2,185	109.8	102.5	1,416	14,319	74.9	59.6
保証債務残高					9,771	82,131	88.5	89.4
代位弁済	16	248	123.1	134.6	83	770	86.5	61.6

### 保証承諾

(単位：百万円、%)

月	2017年度	2018年度	2019年度		前年比
	金額	金額	件数	金額	
4	1,264	7,391	156	1,652	22.3
5	1,550	3,688	113	1,030	27.9
6	2,511	1,934	180	1,610	83.2
7	2,014	1,448	172	1,730	119.5
8	2,525	1,803	150	1,853	102.7
9	2,712	1,660	154	1,373	82.7
10	1,622	1,929	148	1,569	81.3
11	1,523	2,037	141	1,317	64.7
12	2,814	2,132	202	2,185	102.5
1	1,621	1,400			
2	1,877	1,770			
3	3,340	2,083			
合計	25,373	29,277	1,416	14,319	59.6

(億円)

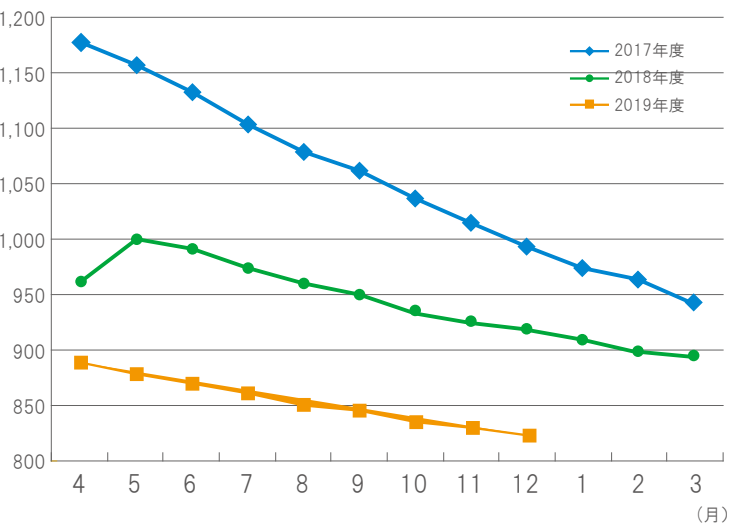


### 保証債務残高

(単位：百万円、%)

月	2017年度	2018年度	2019年度		前年比
	金額	金額	件数	金額	
4	117,931	96,048	10,595	88,687	92.3
5	115,656	99,901	10,508	87,691	87.8
6	113,499	99,031	10,380	86,808	87.7
7	110,602	97,270	10,283	85,957	88.4
8	108,032	95,987	10,188	84,960	88.5
9	106,315	94,778	10,078	84,462	89.1
10	103,785	93,415	9,973	83,396	89.3
11	101,290	92,655	9,864	82,864	89.4
12	99,131	91,853	9,771	82,131	89.4
1	97,480	90,900			
2	96,177	89,841			
3	94,242	89,242			
平均	105,345	94,243	10,182	85,217	90.4

(億円)

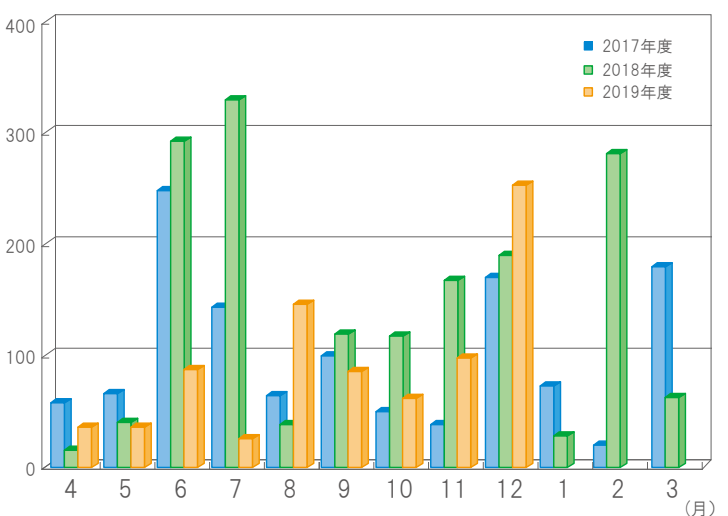


### 代位弁済

(単位：百万円、%)

月	2017年度	2018年度	2019年度		前年比
	金額	金額	件数	金額	
4	50	7	3	29	414.8
5	62	33	3	29	87.7
6	242	287	14	80	27.9
7	137	323	2	17	5.3
8	58	32	9	139	436.9
9	93	112	9	81	72.0
10	43	111	16	55	49.8
11	32	161	11	92	57.0
12	166	184	16	248	134.6
1	68	20			
2	10	277			
3	174	57			
合計	1,135	1,605	83	770	61.6

(百万円)



※百万円単位で四捨五入しているため、合計が一致しない場合があります。

## 1. 事業概況

2019年12月末

(単位：千円、%)

12月			項目		当期中			
前年同月比	件数	金額			件数	金額	前年同月比	
/	/	/	保証	期首繰越	20	313,300	84.8	
106.7	193	2,058,810	申込	本年中	1,480	14,850,338	60.0	
—	—	—	拒	絶	—	—	—	
403.0	11	120,500	申込	取消	51	367,590	111.9	
254.7	/	19,100	査	定減額	/	187,600	55.3	
/	/	/	調	査中	33	289,350	67.0	
/	/	/	保証	期首繰越	10,738	90,203,895	94.0	
102.5	202	2,184,960	承諾	本年中	1,416	14,319,098	59.6	
245.0	2	24,500	保証	後取消	15	118,900	85.4	
79.3	262	2,261,072	償	還	2,209	20,557,169	79.1	
133.8	16	245,092	代	位弁済(元金)	83	762,754	61.2	
/	/	/	貸	付報告未着	76	953,272	129.4	
/	/	/	保	証債務残高	9,771	82,130,898	89.4	
/	/	/	代	期首繰越	61	393,894	155.1	
133.8	16	245,092	位	本年度中	元金	83	762,754	61.2
249.3	—	3,234	弁		利息	—	7,668	159.4
134.6	16	248,326	済		計	83	770,422	61.6
14.6	2	15,992	回	収	5	53,731	32.6	
—	—	—	償	却	—	—	—	
/	/	/	求	償権残高	139	1,110,585	97.3	

千円単位で四捨五入しているため、合計が一致しない場合があります。

## 2. 業種別保証状況

2019年12月末

(単位：千円、%)

保証承諾							業種	保証債務残高				代位弁済	
12月			当期中					件数	金額	前年比	構成比	当期中	
件数	金額	前年比	件数	金額	前年比	構成比						件数	金額
4	28,000	77.78	23	337,000	60.35	2.35	食料品工業	177	1,897,628	96.39	2.31	1	2,040
9	175,782	199.75	50	565,602	49.57	3.95	繊維品工業	435	4,774,260	90.04	5.81	1	23,103
2	23,000	—	7	54,800	78.29	0.38	木材・木製品工業	47	281,841	85.60	0.34	1	11,249
—	—	—	7	78,200	53.09	0.55	家具・建具工業	70	470,010	82.63	0.57	1	49,637
2	30,000	120.00	10	77,000	43.10	0.54	紙工業	70	582,844	78.32	0.71	—	—
—	—	—	—	—	—	—	製版・製本業	6	18,787	76.88	0.02	—	—
1	3,000	—	2	11,000	74.32	0.08	化学工業	6	26,206	104.56	0.03	—	—
—	—	—	—	—	—	—	石油・石炭製品工業	—	—	—	—	—	—
1	5,000	20.00	11	82,500	16.85	0.58	ゴム・プラスチック工業	98	894,368	86.29	1.09	—	—
—	—	—	—	—	—	—	ゴム製品製造業	3	3,975	57.99	0.00	—	—
—	—	—	—	—	—	—	皮革工業	4	5,715	84.45	0.01	—	—
1	3,000	1.83	7	199,700	46.01	1.39	窯業	55	889,520	94.85	1.08	—	—
3	61,300	130.43	30	377,810	47.40	2.64	機械工業	208	2,002,537	83.52	2.44	—	—
1	10,000	40.00	12	147,900	62.48	1.03	電気機器工業	67	909,284	97.15	1.11	—	—
1	10,000	—	1	10,000	—	0.07	車両工業	6	66,176	103.36	0.08	—	—
—	—	—	—	—	—	—	船舶工業	7	67,537	78.90	0.08	—	—
3	37,000	48.37	11	181,500	41.31	1.27	金属工業	158	1,427,597	83.15	1.74	3	72,318
3	100,000	1,111.11	12	195,500	174.09	1.37	ソフトウェア業	54	498,055	104.82	0.61	—	—
—	—	—	—	—	—	—	情報処理サービス業	—	—	—	—	—	—
—	—	—	2	10,000	—	0.07	農林漁業	3	12,841	311.07	0.02	—	—
19	139,100	73.68	105	857,333	60.61	5.99	その他の工業	561	3,472,032	89.68	4.23	—	—
50	625,182	91.09	290	3,185,845	52.80	22.25	製造業計	2,035	18,301,214	89.25	22.28	7	158,347
—	—	—	—	—	—	—	鉱業	—	—	—	—	—	—
—	—	—	3	98,600	—	0.69	土石採取業	13	244,339	100.52	0.30	—	—
—	—	—	—	—	—	—	木材伐出業	—	—	—	—	—	—
33	396,700	72.83	339	3,738,848	59.53	26.11	建設業	2,425	20,991,762	86.41	25.56	25	208,462
24	439,500	106.99	150	1,866,074	41.87	13.03	卸売業	1,099	12,988,669	88.62	15.81	13	66,537
30	236,660	132.73	239	1,985,155	51.37	13.86	小売業	1,696	12,803,136	89.67	15.59	20	230,668
28	148,262	237.49	126	715,650	92.06	5.00	飲食店	731	3,301,975	103.39	4.02	3	7,850
5	105,900	353.00	20	208,500	111.65	1.46	不動産業	111	840,824	90.86	1.02	—	—
1	12,000	10.91	31	682,180	98.46	4.76	運送業	277	3,537,994	89.47	4.31	—	—
—	—	—	—	—	—	—	貨物運送取扱業	—	—	—	—	—	—
—	—	—	2	17,200	—	0.12	倉庫業	7	34,507	33.11	0.04	—	—
—	—	—	—	—	—	—	電気・ガス・熱供給・水道業	11	106,750	80.97	0.13	—	—
1	7,500	25.00	13	140,080	239.45	0.98	印刷業	102	1,013,111	87.92	1.23	—	—
—	—	—	—	—	—	—	出版業	—	—	—	—	—	—
30	213,256	267.98	193	1,644,206	104.58	11.48	サービス業	1,219	7,751,212	94.69	9.44	14	94,938
—	—	—	5	17,000	144.80	0.12	保険媒介代理業	23	65,723	100.56	0.08	—	—
—	—	—	5	19,760	47.61	0.14	通信業	22	149,684	92.24	0.18	1	3,620
152	1,559,778	107.88	1,126	11,133,253	61.89	77.75	非製造業計	7,736	63,829,684	89.46	77.72	76	612,075
202	2,184,960	102.48	1,416	14,319,098	59.60	100.00	合計	9,771	82,130,898	89.42	100.00	83	770,422

千円単位で四捨五入しているため、合計が一致しない場合があります。

## 3. 金融機関別保証状況

2019年12月末

(単位：千円、%)

保証承諾							金融機関	保証債務残高				代位弁済		
12月			当期中					件数	金額	前年比	構成比	当期中		
件数	金額	前年比	件数	金額	前年比	構成比						件数	金額	代弁率
34	521,282	121.04	334	4,332,573	74.66	30.26	福井銀行	2,503	25,640,905	88.60	31.22	26	351,491	1.37
36	608,430	228.47	179	2,291,004	40.96	16.00	北陸銀行	1,683	15,976,644	85.47	19.45	17	88,187	0.55
1	1,000	0.69	13	118,700	17.28	0.83	北國銀行	70	1,081,953	114.10	1.32	1	5,029	0.46
-	-	-	2	50,000	250.00	0.35	滋賀銀行	4	65,319	140.90	0.08	-	-	-
-	-	-	1	60,000	-	0.42	京都銀行	2	57,910	2,229.02	0.07	-	-	-
71	1,130,712	134.37	529	6,852,277	56.61	47.85	地方銀行計	4,262	42,822,731	88.06	52.14	44	444,707	1.04
-	-	-	1	4,800	100.00	0.03	みずほ銀行	9	64,705	97.77	0.08	-	-	-
-	-	-	-	-	-	-	三菱UFJ銀行	11	146,876	91.21	0.18	-	-	-
-	-	-	1	30,000	60.00	0.21	三井住友銀行	13	186,746	117.83	0.23	-	-	-
-	-	-	-	-	-	-	りそな銀行	1	39,560	97.63	0.05	-	-	-
-	-	-	2	34,800	63.50	0.24	都市銀行計	34	437,887	102.74	0.53	-	-	-
23	214,200	67.40	117	1,281,000	38.00	8.95	福邦銀行	1,087	10,294,479	84.75	12.53	8	56,393	0.55
23	214,200	67.40	117	1,281,000	38.00	8.95	第二地銀協加盟行計	1,087	10,294,479	84.75	12.53	8	56,393	0.55
83	641,048	91.71	604	4,355,641	68.71	30.42	福井信用金庫	3,289	19,885,117	92.33	24.21	25	228,219	1.15
10	38,500	35.37	57	622,440	76.41	4.35	敦賀信用金庫	385	3,036,035	93.81	3.70	2	19,647	0.65
6	82,500	220.00	26	230,800	82.44	1.61	小浜信用金庫	166	888,421	98.48	1.08	2	8,863	1.00
7	58,000	62.70	72	795,140	85.15	5.55	越前信用金庫	477	4,017,253	101.83	4.89	2	12,592	0.31
-	-	-	2	27,000	90.00	0.19	京都北都信用金庫	13	72,112	107.77	0.09	-	-	-
-	-	-	-	-	-	-	信金中央金庫	-	-	-	-	-	-	-
106	820,048	86.97	761	6,031,021	71.82	42.12	信用金庫計	4,330	27,898,938	93.98	33.97	31	269,321	0.97
-	-	-	5	100,000	104.17	0.70	商工組合中央金庫	54	644,371	67.67	0.78	-	-	-
-	-	-	-	-	-	-	日本政策金融公庫 (国民生活事業)	1	10,300	97.17	0.01	-	-	-
-	-	-	5	100,000	104.17	0.70	政府系計	55	654,671	67.99	0.80	-	-	-
-	-	-	-	-	-	-	三井住友信託銀行	-	-	-	-	-	-	-
-	-	-	-	-	-	-	あおぞら銀行	-	-	-	-	-	-	-
-	-	-	-	-	-	-	横浜幸銀信用組合	-	-	-	-	-	-	-
-	-	-	-	-	-	-	福井市農業協同組合	-	-	-	-	-	-	-
-	-	-	-	-	-	-	花咲ふくい 農業協同組合	-	-	-	-	-	-	-
-	-	-	-	-	-	-	福井丹南 農業協同組合	-	-	-	-	-	-	-
2	20,000	-	2	20,000	-	0.14	福井県信用農業 協同組合連合会	3	22,193	836.83	0.03	-	-	-
-	-	-	-	-	-	-	越前たけふ 農業協同組合	-	-	-	-	-	-	-
2	20,000	-	2	20,000	-	0.14	その他合計	3	22,193	836.83	0.03	-	-	-
202	2,184,960	102.48	1,416	14,319,098	59.60	100.00	合計	9,771	82,130,898	89.42	100.00	83	770,422	0.94

千円単位で四捨五入しているため、合計が一致しない場合があります。



## 4. 市町別保証状況

2019年12月末

(単位：千円、%)

保証承諾							地区	保証債務残高			
12月			当期中					件数	金額	前年比	構成比
件数	金額	前年比	件数	金額	前年比	構成比					
77	867,648	111.03	578	5,531,616	49.55	38.63	福井市	3,863	33,401,511	90.04	40.67
7	23,400	39.33	37	512,800	99.97	3.58	あわら市	258	2,148,015	89.80	2.62
20	263,482	193.17	155	1,648,084	62.69	11.51	坂井市	980	8,204,542	92.25	9.99
3	24,000	100.00	31	230,600	42.66	1.61	吉田郡永平寺町	189	1,483,202	91.92	1.81
107	1,178,530	117.70	801	7,923,100	53.37	55.33	福井・坂井地域	5,290	45,237,270	90.48	55.08
4	50,000	66.23	48	494,740	51.52	3.46	大野市	416	4,360,033	93.98	5.31
3	16,500	33.00	31	340,390	91.87	2.38	勝山市	248	1,800,335	100.23	2.19
7	66,500	52.99	79	835,130	62.76	5.83	奥越地域	664	6,160,369	95.73	7.50
28	212,700	71.79	177	1,478,143	66.04	10.32	鯖江市	1,101	7,892,250	86.94	9.61
24	396,200	138.11	129	1,359,105	67.85	9.49	越前市	969	7,679,801	89.03	9.35
1	1,000	33.33	8	47,480	87.44	0.33	今立郡池田町	32	256,147	95.45	0.31
1	24,000	30.00	11	70,340	42.40	0.49	南条郡南越前町	65	534,515	84.30	0.65
2	10,000	500.00	22	111,000	14.84	0.78	丹生郡越前町	239	2,007,225	82.51	2.44
56	643,900	96.37	347	3,066,068	58.86	21.41	丹南地域	2,406	18,369,939	87.31	22.37
13	72,330	48.59	96	1,362,200	93.57	9.51	敦賀市	706	7,031,591	85.51	8.56
6	52,200	55.53	35	399,500	81.12	2.79	小浜市	226	2,138,580	89.21	2.60
3	28,000	89.46	16	202,300	97.07	1.41	三方郡美浜町	127	1,029,650	96.72	1.25
5	75,000	1,500.00	14	174,000	259.70	1.22	大飯郡高浜町	147	830,154	77.61	1.01
2	22,000	191.30	10	84,000	66.69	0.59	大飯郡おおい町	67	337,531	73.54	0.41
3	46,500	372.00	16	194,800	84.97	1.36	三方上中郡若狭町	111	667,062	90.15	0.81
32	296,030	97.65	187	2,416,800	93.71	16.88	嶺南地域	1,384	12,034,567	86.25	14.65
—	—	—	2	78,000	132.20	0.54	県外	27	328,754	76.86	0.40
202	2,184,960	102.48	1,416	14,319,098	59.60	100.00	合計	9,771	82,130,898	89.42	100.00

千円単位で四捨五入しているため、合計が一致しない場合があります。

## 5. 資金使途別保証状況

2019年12月末

(単位：千円、%)

12月				資金使途	当期中			
件数	金額	前年比	構成比		件数	金額	前年比	構成比
170	1,992,712	107.62	91.20	運 転	1,088	12,212,424	56.16	85.29
15	99,492	54.93	4.55	設 備	219	1,353,878	93.76	9.46
17	92,756	93.22	4.25	運 転 ・ 設 備	109	752,796	90.18	5.26
202	2,184,960	102.48	100.00	合 計	1,416	14,319,098	59.60	100.00

千円単位で四捨五入しているため、合計が一致しない場合があります。

## 6. 制度別保証状況

2019年12月末  
(単位：千円、%)

保証承諾							制度	保証債務残高				代位弁済			
12月			当期中					件数	金額	前年比	構成比	当期中			
件数	金額	前年比	件数	金額	前年比	構成比						件数	金額	前年比	構成比
130	1,674,182	109.81	782	9,883,749	100.18	69.03	協会制度	5,026	52,168,966	90.23	63.52	56	580,570	53.87	75.36
33	310,600	202.35	223	2,182,570	128.17	15.24	一般保証	1,459	8,936,089	83.66	10.88	12	160,814	42.02	20.87
-	-	-	2	38,000	76.00	0.27	経営安定関連保証	67	438,711	68.78	0.53	2	7,083	20.72	0.92
12	312,000	155.22	132	2,409,500	108.15	16.83	根保証(手貸)	413	7,314,473	94.58	8.91	4	39,256	99.56	5.10
-	-	-	-	-	-	-	根保証(割引)	-	-	-	-	-	-	-	-
2	50,000	35.21	5	210,000	90.52	1.47	当座貸越根保証	12	460,413	110.83	0.56	-	-	-	-
-	-	-	25	94,500	73.54	0.66	事業者カードローン 当座貸越根保証	72	290,296	82.05	0.35	1	4,886	176.10	0.63
2	7,500	42.86	12	44,800	50.72	0.31	創業等・創業関連保証	78	271,039	103.12	0.33	3	10,259	691.53	1.33
-	-	-	-	-	-	-	流動資産担保融資保証	2	52,308	96.40	0.06	-	-	-	-
3	5,500	122.22	16	37,100	38.46	0.26	小口零細企業保証	182	303,341	78.41	0.37	1	2,040	32.06	0.27
-	-	-	1	80,000	-	0.56	特定社債保証	8	544,000	74.21	0.66	-	-	-	-
21	409,700	747.63	128	1,722,050	106.81	12.03	借換保証	1,734	19,820,756	79.22	24.13	27	305,348	54.49	39.63
-	-	-	-	-	-	-	東日本大震災復興緊急保証	5	63,962	78.61	0.08	-	-	-	-
-	-	-	-	-	-	-	経営力強化保証	2	7,859	74.35	0.01	-	-	-	-
7	201,082	62.30	25	729,329	61.20	5.09	事業再生計画実施関連保証	98	2,996,658	148.80	3.65	-	-	-	-
1	1,000	33.33	9	19,000	105.56	0.13	創業フォロー型当座貸 越根保証「ステップ」	18	43,000	134.38	0.05	-	-	-	-
4	22,000	1,100.00	12	76,900	537.76	0.54	新規・再利用推進保証「きずな」	34	177,044	117.12	0.22	-	-	-	-
8	182,500	52.07	76	1,509,800	106.78	10.54	長期あんしん借換保証	320	6,837,084	112.16	8.33	2	37,833	163.69	4.91
-	-	-	-	-	-	-	新連携体支援保証	5	245,009	130.85	0.30	-	-	-	-
-	-	-	1	18,000	-	0.13	経営力向上関連保証	2	55,312	103.74	0.07	-	-	-	-
33	97,300	231.67	80	244,200	130.10	1.71	地域連携当座貸越根保証「YELL」	200	578,400	117.51	0.70	-	-	-	-
4	75,000	202.70	35	468,000	211.76	3.27	税理士連携短期継続保証	37	514,000	283.98	0.63	-	-	-	-
-	-	-	-	-	-	-	中部圏11協会共同地方創生保証 「昇龍道・おもてなし」	1	7,694	-	0.01	-	-	-	-
-	-	-	-	-	-	-	その他	277	2,211,519	98.85	2.69	4	13,050	48.08	1.69
23	317,756	96.06	207	2,432,439	19.79	16.99	県制度	2,376	23,695,468	84.98	28.85	22	164,099	107.05	21.30
5	84,000	96.55	52	766,300	131.04	5.35	中小企業育成資金(一般)	278	2,225,462	100.61	2.71	1	7,698	23.07	1.00
3	9,000	-	36	147,840	137.55	1.03	“(小口)	163	314,319	117.02	0.38	-	-	-	-
-	-	-	7	91,490	169.43	0.64	経営安定資金	303	2,054,475	69.88	2.50	7	34,164	55.06	4.43
-	-	-	-	-	-	-	関連倒産防止資金	2	3,461	99.14	0.00	-	-	-	-
-	-	-	-	-	-	-	中小企業再生支援資金	10	166,627	65.27	0.20	-	-	-	-
4	152,000	87.61	40	795,975	50.71	5.56	資金繰り円滑化支援資金	706	8,160,946	83.58	9.94	9	101,444	184.62	13.17
3	41,000	-	12	259,000	171.18	1.81	福井県長期借換支援資金	41	1,076,972	122.78	1.31	-	-	-	-
1	3,556	7.11	1	3,556	4.49	0.03	産業活性化支援資金	78	1,103,768	83.01	1.34	-	-	-	-
7	28,200	184.31	58	358,278	122.48	2.50	開業支援資金	240	935,590	127.60	1.14	2	5,117	175.33	0.66
-	-	-	-	-	-	-	中小企業緊急資金	530	7,405,858	80.65	9.02	2	7,381	-	0.96
-	-	-	1	10,000	142.86	0.07	福井県事業継承支援資金	1	9,748	3.09	0.01	-	-	-	-
-	-	-	-	-	-	-	その他	24	238,240	75.51	0.29	1	8,295	-	1.08
24	88,492	55.78	230	1,095,830	97.39	7.65	福井市制度	1,241	3,323,173	109.65	4.05	5	25,754	242.75	3.34
24	88,492	75.22	211	910,660	104.76	6.36	小規模企業者サポート資金	1,050	2,465,126	119.32	3.00	2	5,726	99.39	0.74
-	-	-	6	62,650	236.42	0.44	経営安定借換資金	61	343,350	83.56	0.42	1	2,854	58.86	0.37
-	-	-	3	45,360	88.91	0.32	効率アップ設備促進資金	31	192,141	115.76	0.23	-	-	-	-
-	-	-	1	30,000	-	0.21	ものづくり開発支援資金	2	29,895	127.13	0.04	-	-	-	-
-	-	-	8	42,160	27.48	0.29	創業支援資金	93	258,246	81.80	0.31	2	17,174	-	2.23
-	-	-	1	5,000	-	0.04	福井市観光施設整備資金	1	4,419	-	0.01	-	-	-	-
-	-	-	-	-	-	-	その他	3	29,995	61.68	0.04	-	-	-	-
4	25,330	211.08	24	116,730	116.79	0.82	敦賀市制度	136	328,119	92.53	0.40	-	-	-	-
-	-	-	2	18,800	52.66	0.13	中小企業経営安定資金	19	91,715	93.05	0.11	-	-	-	-
4	25,330	211.08	22	97,930	152.42	0.68	小規模事業者特別資金	117	236,403	92.33	0.29	-	-	-	-
12	42,100	53.09	80	361,430	90.15	2.52	鯖江市制度	477	1,257,198	83.47	1.53	-	-	-	-
8	24,300	110.45	39	200,790	108.53	1.40	小規模企業者特別資金	232	502,736	107.95	0.61	-	-	-	-
4	17,800	31.06	41	160,640	74.40	1.12	中小企業振興資金	241	746,209	72.47	0.91	-	-	-	-
1	3,000	-	13	95,040	1,537.86	0.66	大野市制度	53	359,143	116.26	0.44	-	-	-	-
1	3,000	-	13	95,040	1,537.86	0.66	中小企業資金	38	229,046	136.42	0.28	-	-	-	-
-	-	-	5	15,840	132.00	0.11	勝山市制度	51	78,000	99.75	0.10	-	-	-	-
-	-	-	5	15,840	132.00	0.11	小規模企業振興対策資金	50	74,991	99.92	0.09	-	-	-	-
1	3,000	33.33	25	61,340	60.70	0.43	越前市制度	267	456,316	76.21	0.56	-	-	-	-
1	3,000	33.33	25	61,340	60.70	0.43	小規模企業者支援特別資金	267	456,316	76.21	0.56	-	-	-	-
7	31,100	174.72	50	256,700	222.12	1.79	坂井市制度	142	459,221	169.53	0.56	-	-	-	-
7	31,100	174.72	49	251,700	238.42	1.76	中小企業者等振興資金(一般資金)	140	450,130	172.06	0.55	-	-	-	-
-	-	-	1	5,000	50.00	0.04	中小企業者等振興資金(創業資金)	2	9,091	97.96	0.01	-	-	-	-
-	-	-	-	-	-	-	小浜市制度	2	5,295	79.04	0.01	-	-	-	-
-	-	-	-	-	-	-	中小企業振興資金	2	5,295	79.04	0.01	-	-	-	-
202	2,184,960	102.48	1,416	14,319,098	59.61	100.00	合計	9,771	82,130,898	89.42	100.00	83	770,422	61.57	100.00

千円単位で四捨五入しているため、合計が一致しない場合があります。

## 協会保証制度

2020年1月現在

※一般保証枠（2億8,000万円）内での取扱いとなる主な制度

制度名	保証対象	保証限度	資金使途	保証期間	信用保証料率 (年.%)	有担保 割引 (※1)	担保
普通保証	資本金3億円以下 (卸売業1億円以下、小売業・サービス業 5,000万円以下)又は従業員300人以下(卸 売業・サービス業100人以下、小売業50 人以下) (政令特例業種はその定めによる)	個人・会社 2億円 組合等 4億円	運 転	7年以内	0.45~1.90	○	必要に 応じ
無担保保証		8,000万円 (無担保無保証人保証含む)	設 備	15年以内			不要
根 保 証	手形貸付	個人・会社 2億8,000万円 組合等 4億8,000万円	運 転	2年以内	0.45~1.90	○	必要に 応じ
	手形割引・電子 記録債権割引				0.39~1.62	○	
当座貸越(貸付専用 型)根保証	予め一定の極度額・期間を定め、その 範囲内で反復・継続して借入が受けら れます。	1企業 100万円以上 2億8,000万円以内	運 転 設 備	1年 若しくは 2年	0.39~1.62	○	5,000万円超 は原則として 必要
事業者カードローン 当座貸越根保証	小口資金を一定の期間カードを用いて 反復継続して利用できます。	1企業 100万円以上 2,000万円以内	運 転 設 備	1年 若しくは 2年	0.39~1.62	○	原則 不要
小口零細企業保証	従業員20人以下(商業・サービス業 (宿泊業・娯楽業を除く)5人以下)の 小規模企業者	2,000万円 (既保証融資残高を含め て2,000万円以内)	事業資金	7年以内	0.50~2.20	○	原則 不要
					特別小口保険成立 0.70		不要
長期あんしん借換保証	保証付き既往借入金の長期借換	2億8,000万円	運 転	15年以内	0.45~1.90	○	必要に 応じ
新連携体支援保証	新連携体支援事業の支援を受け策定した 事業計画を有する中小企業者	2億8,000万円	事業資金	20年以内	0.45~1.90	○	必要に 応じ
創業フォロー型当座貸越 根保証(事業者カードローン) 「ステップ」	業歴6か月以上5年未満の中小企業者	300万円	事業資金	2年	0.39~1.62	○	原則 不要
新規・再利用推進保証 「きずな」	保証申込時点において、当協会の保証残 高が無い中小企業者	2,000万円	事業資金	10年以内	0.36~1.52		不要
税理士連携 短期継続保証	税理士等が月次管理を行い、税理士等か らの当該保証制度に係る推薦を受けてい ること	1企業1保証 3,000万円	運転資金	1年以内 (最大5年ま で継続可能)	0.45~1.90 (※)		原則 不要
中部圏11協会 共同地方創生保証 「昇龍道・おもてなし」	地域資源を活用した商品・サービスをも つて、新たな需要の創出と消費拡大を図 る観光関連事業者	5,000万円	事業資金	10年以内	0.35~1.80	○	必要に 応じ

※特別保証枠の取扱いとなる主な制度

経営安定関連保証	取引先の倒産、事業活動の制限、災害 等突発的事由等により経営の安定に支 障が生じている中小企業者	個人・会社 2億8,000万円 (ただし、6号認定[破綻金融機 関等関係]の場合3億8,000万円) 組合等 4億8,000万円	運 転 設 備	7年以内	経営安定関連特例 成立	1号~4・6号 0.80 5号・7号・8号 0.68	必要に 応じ
借換保証	経営安定関連保証による借換	個人・会社 2億8,000万円 (ただし、6号認定[破 綻金融機関等関係] の場合3億8,000万円) 組合等 4億8,000万円	返済資金 事業資金	10年以内	経営安定関連特例 成立	1号~4・6号 0.80 5号・7号・8号 0.68	必要に 応じ
	条件変更改善型借換保証による借換			15年以内		0.45~1.90	○
	一般保証による借換	保証対象、保証限度額、資金使途、その他の保証条件に関しては、それぞれの 種類の保証における保証条件によるものとします。					
事業再生計画実施 関連保証 (経営改善サポート保証)	債権者全員の合意が成立した経営改善・ 再生計画に基づき事業再生を行う中小 企業者	個人・会社 2億8,000万円 組合等 4億8,000万円	事業資金	一括返済 1年以内 分割返済 15年以内	責任共有制度対象 0.68 責任共有制度対象外 0.80		必要に 応じ
創業等関連保証	事業開始に係る具体的計画を有する創 業者及び創業者である中小企業者	個人・会社 1,500万円(※2) (自己資金と同額が保証限度 額となる場合があります。)	運 転 設 備	10年以内	0.80		不要
創業関連保証 (再挑戦支援保証含む)		個人・会社 2,000万円 (※2)	運 転 設 備	10年以内	0.80		

一括支払契約保証を除く保証について、「会計参与」を設置していることを登記により確認できる書類の提出を受けた場合、0.1%の割引を行います。

※推薦する税理士等が認定経営革新等支援機関の場合、0.35~1.80

(※1)担保提供(人的担保を除く)がある場合は0.1%の割引を行います。

(※2)創業等関連保証、創業関連保証、再挑戦支援保証を併用した場合の限度額は、3,500万円となります。

創業等関連保証、創業関連保証、再挑戦支援保証、一般分に係る無担保保険の合計額は8,000万円以下となります。

# 福井県制度融資

2020年1月現在

制度名		保証対象	保証限度	資金使途	保証期間	信用保証料率 (年%)	保証付 貸付利率 (年%)	担保	
中小企業育成資金	(一) 一般	中小企業者 【企業の育児・介護・再雇用支援分】 【女性の活躍推進分】 【労働環境整備支援分】	8,000万円	運転設備	7年以内 10年以内	0.35～1.70	1.00以下	必要に 応じ	
	(小) 小口	小規模企業者	2,000万円 (既存の保証付融資残高を含む)	運転設備	7年以内 7年以内	0.35～1.70 0.40～1.96 (※1の場合)0.70	0.90以下		
経営安定資金		①売上高等、前年または2年前の同期に比して3%以上減少している中小企業者 ②原子力発電所運転停止の影響を受けたことにより、売上高等の減少が見込まれる中小企業者	8,000万円	運 転 設 備	7年以内	0.35～1.70	1.00以下		
為替変動対策分		急激な為替変動の影響を受けたことにより資金繰りが悪化している中小企業者				(※2の場合 3～4・6号) 0.70	0.90以下		
セーフティネット保証支援分		中小企業信用保険法第2条第5項第5号に該当する中小企業者				(※2の場合 5・7・8号) 0.60	1.00以下		
危機関連保証支援分		中小企業信用保険法第2条第6項に該当する中小企業者				0.80	0.90以下		
関連倒産防止資金		倒産企業に対し、売掛債権等を有する中小企業者	8,000万円 (ただし、売掛債権等の範囲内)	運 転	5年以内	0.23～1.49 (※2の場合 1～2号) 0.80	0.90以下		
中小企業再生支援資金		経営改善計画等に従って再生事業を実施する中小企業者	一計画当たり 8,000万円 経営改善計画等に基づく再生事業の実施に必要な事業資金		10年以内	0.68	1.70以下		不要
資金繰り円滑化支援資金		経営改善計画に基づく借換えにより資金繰り及び経営の改善が可能な中小企業者	8,000万円 (新たな事業資金は、既往借入金の借換額を限度とする)		15年以内	0.35～1.70 (※2の場合 1～4・6号) 0.80 (※2の場合 5・7・8号) 0.68	1.70以下 1.60以下 1.70以下		必要に 応じ
長期借換支援資金		既往借入金の全部または一部について返済条件の緩和を行っており、ローカルベンチマークを活用して事業の強み・弱みなど経営課題の把握に取り組む中小企業者	8,000万円		15年以内	0.35～1.70	(10年以内) 1.70以下 (10年超) 2.10以下		必要に 応じ
開業支援資金	(無担保)	県内に新たに事業を開始または1年未満の中小企業者 借入額のうち2,000万円まで(初回利用に限る)	3,500万円 (事業資金総額2,000万円を超える部分は自己資金額を限度)	運 転 設 備	10年以内 10年以内	0.80	0.90以下	不要	
	(有担保)	県内に新たに事業を開始する方または1年未満の中小企業者	1億円	運 転 設 備	7年以内 10年以内	0.35～1.70	1.00以下	必要	
産業活性化支援資金	おもてなし産業支援分	次のいずれかに該当する中小企業者 ①ふくい産業支援センターが実施する「おもてなし産業魅力向上支援事業」に基づく助成事業を実施した者 ②上記①に準ずる者として商工会議所・商工会の支援を受けて作成した事業計画を進める者	1億5,000万円 (うち、運転資金8,000万円)	運 転 設 備	7年以内 15年以内	0.35～1.70	(10年以内) 1.00以下 (10年超) 1.40以下	必要に 応じ	
	経営活性化支援分	商工会議所・商工会の経営指導員のもと、新分野進出や新商品の開発等の経営革新を図る中小企業者	1億5,000万円 (うち、運転8,000万円)			0.35～1.70			
	新事業展開等支援分	①中小企業新事業活動促進法等の事業計画を進める中小企業者	1億5,000万円 (農商工等連携促進法及び地域資源活用促進法の認定に基づく資金8,000万円)						
		②ふくい産業支援センターの「ふくいの逸品創造ファンド事業」に基づく助成事業を実施した中小企業者	8,000万円						
		③県の「将来のふくいを牽引する技術開発支援事業」に基づく補助事業を実施した中小企業者	1億5,000万円 (うち、運転8,000万円)	運 転	7年以内	0.35～1.70 (※3の場合) 0.68			
		④ふくい産業支援センターの「新分野展開スタートアップ支援事業」に基づく助成事業を実施した中小企業者	8,000万円	設 備	15年以内				
⑤嶺南地域の各商工会議所・商工会、若狭湾エネルギー研究センター、ふくい産業支援センター嶺南サテライトオフィス、県工業技術センターの支援を受けて作成した新事業展開や技術開発等に関する事業計画を進める中小企業者	1億5,000万円 (うち、運転8,000万円)								
⑥県の「ふくい手しごと」に認定された中小企業者	8,000万円								
⑥県の「ふくい手しごと」に認定された中小企業者	8,000万円								
県外・海外販路開拓支援分	県内に本社(本店)があり、県外または海外への県産品の販路開拓のため、商工会議所・商工会の支援を受けて作成した事業計画を進める中小企業者	1億5,000万円 (うち、運転8,000万円)				0.35～1.70 (※4の場合)0.68 (※5の場合)0.98			
オープンイノベーション支援資金	ふくいオープンイノベーション推進機構の支援により、国の補助事業を活用し、ものづくりや革新的な新商品開発等を行う中小企業者	1億5,000万円 (うち運転8,000万円) ※填補事業に要する経費の内、補助金交付決定額を除く	運 転 設 備	7年以内 15年以内	0.35～1.70	(10年以内) 1.00以下 (10年超) 1.40以下			
IoT・AI等導入支援資金	次のいずれかに該当する中小企業者 ①県が実施する「IoT・AI・ロボット等導入促進事業」に基づく補助事業を実施した者 ②ふくい産業支援センターの支援を受けて作成した事業計画について、IoTやAIを用いた設備の導入により、「付加価値額」および「経常利益」の向上が見込まれる者	1,500万円	設 備	5年以内	0.35～1.70	0.60以下			
事業承継支援資金	①中小企業における経営の承継の円滑化に関する法律第12条第1項の認定を受けた者 ②認定支援機関等の支援により策定した事業計画を進める、3年以内に代表者を交代する見込みの者または代表者交代後1年以内の者 ③後継者不在等により存続見通しがつかない県内中小企業から事業基盤の全部または一部を承継する中小企業者	1億5,000万円 (親族内承継の場合 8,000万円)	事業資金	15年以内 (親族間承継の場合10年以内)	0.35～1.70	(10年以内) 1.00以下 (10年超) 1.40以下			

※1 特別小口保険成立分 ※2 経営安定関連特例成立分  
 ※3 経営革新関連特例、農商工等連携事業関連特例、経営力向上関連特例、地域産業資源活用事業関連特例成立分  
 ※4 経営革新関連特例、農商工等連携事業関連特例、地域産業資源活用事業関連特例成立分  
 ※5 海外投資関係保険成立分

# 各市制度融資

制度名		保証対象	保証限度	資金使途・保証期間		信用保証料率 (年.%)		保証付貸付利率 (年.%)		
福	福井市小規模企業者サポート資金	福井市内で業歴1年以上の小規模企業者	2,000万円 (既保証融資残高との合計で2,000万円の範囲内)	運転設備 運転・設備併用	5年以内 7年以内 7年以内	保証料補給 全額	0.50~2.20 特別小口保険成立 0.70	0.90		
	福井市社会貢献サポート資金	福井市内で業歴1年以上の、子育てファミリー応援企業として登録されている企業等	3,500万円	運転設備 運転・設備併用	5年以内 10年以内 10年以内	保証料補給 2分の1	0.45~1.90	5年以内 10年以内	1.10 1.40	
	福井市経営安定借換資金	福井市内で業歴1年以上の最近3か月間の売上高が、前年同期と比較し、3%以上減少しているなどの中小企業者	4,000万円 (月返済額が減少すれば限度額の範囲内で追加融資可)	借換	10年以内	保証料補給 4分の1	0.45~1.90 経営安定関連特例1~4・6号成立 0.80 経営安定関連特例5・7・8号成立 0.68	責任共有 対象外 7年以内 10年以内	1.60以下 2.10以下 1.30以下 1.80以下	
	福井市効率アップ設備促進資金	福井市内で業歴1年以上の、設備を導入し、生産性の向上や経費の削減が見込まれる中小企業者	2,500万円	設備	10年以内	保証料補給 全額	0.45~1.90	1.00		
	福井市ものづくり開発支援資金	福井市内で業歴1年以上の、製造業、ソフトウェア業を営んでいる、または新たに営もうとする中小企業者	3,000万円 (総事業費の8割を限度)	運転設備 運転・設備併用	5年以内 10年以内 10年以内	保証料補給 全額	0.45~1.90	5年以内 10年以内	0.90 1.00	
	福井市企業立地促進資金	福井市内で業歴1年以上で、市内に工場または事業所の設置を行うなどの中小企業者	新設 2億8,000万円 新設以外 2億円 (総事業費の8割を限度)	設備	7年以上 15年以内	保証料補給 2分の1	0.45~1.90	10年以内 10年超 15年以内	1.10 1.40	
市	福井市観光施設整備資金	福井市内で業歴1年以上で、観光施設の新設、増改築等の設備投資を行う中小企業者	3,000万円	設備	10年以内	保証料補給 全額	0.45~1.90	1.00		
	福井市創業支援資金	①35歳未満または女性、②2年以内に福井市内に転入、③市街地で築25年以上の物件改装等、④「福井市創業支援事業計画」支援を受けた方	2,000万円	運転設備 運転・設備併用	5年以内 7年以内 7年以内	保証料補給 全額	0.80	7年以内	0.90	
敦賀市	敦賀市中小企業経営安定資金	敦賀市内にて事業を営んでいる、または新たに事業を営もうとする中小企業者 (新たに事業を営もうとしている、または事業継続が1年に満たない者で、設備資金の場合は、融資申込額の3分の1以上の自己資金を有すること) ※小売業者が店舗を新增改築する場合	運転 1,500万円 設備 2,000万円 2,500万円	運転設備 運転・設備併用	5年以内 7年以内 7年以内	保証料補給 全額	0.45~1.90 特別小口保険成立 0.70 経営安定関連特例1~4・6号、創業等関連特例、創業関連特例成立 0.80 経営安定関連特例5・7・8号成立 0.68	1.00		
	敦賀市小規模事業者特別資金	敦賀市内にて1年以上事業を営んでいる小規模企業者	1,250万円 (既保証融資残高との合計で1,250万円の範囲内)	—	7年以内	保証料補給 全額	0.50~2.20 特別小口保険成立 0.70	0.90		
大野市	大野市中小企業資金	大野市内において1年以上同一事業を営んでいる中小企業者等	商工業振興資金	運転 (短期) 1,000万円 運転 (長期) 2,000万円 設備 2,000万円	1年以内	—	0.45~1.90	1.00	5年以内 7年以内	1.00 1.20
			経営安定資金	運転 3,000万円	7年以内	保証料補給 3分の1	特別小口 保険成立 0.70	5年以内 7年以内	1.00 1.20	
			借換え資金	—	—	—	経営安定関連特例1~4・6号、創業等関連特例、創業関連特例成立 0.80	5年以内 7年以内	1.40 1.60	
	元気企業支援資金	大野市内において新たに事業を開始または開業から1年以内の中小企業者等	運転 500万円 設備 1,000万円	運転設備	7年以内 10年以内	—	0.80	1.00		
	経営革新・改善、異業種進出資金	大野市内において1年以上同一事業を営んでおり、認定を受けた経営革新・事業改善計画または異業種進出計画に基づいて事業を行うとする中小企業者等	2,000万円	運転設備	7年以内 10年以内	—	0.68	1.00		
	労働環境改善、環境設備整備資金	大野市内において1年以上同一事業を営んでおり、労働環境改善計画又は環境設備整備計画を策定し、労働環境または環境設備の整備を進める中小企業者等	2,000万円	設備	10年以内	—	—	—		
勝山市	勝山市小規模企業振興対策資金	勝山市内において引き続き6か月以上同一事業を営んでいる小規模企業者	運転設備 1,000万円 (既保証融資残高との合計で2,000万円の範囲内)	—	7年以内	0.50~2.20 特別小口保険成立 0.70	1.20			
鯖江市	鯖江市小規模企業者特別資金	鯖江市内で1年以上継続して事業を営んでいる小規模企業者	運転設備 2,000万円 (既保証融資残高との合計で2,000万円の範囲内)	—	7年以内	補給要件を満たす場合 保証料補給 全額	0.50~2.20 特別小口保険成立 0.70	0.90		
	鯖江市中小企業振興資金	鯖江市内で1年以上継続して事業を営んでいる中小企業者	運転設備 2,000万円 設備 3,000万円	運転設備	7年以内 10年以内	保証料補給 2分の1	0.45~1.90	5年以内 7年以内 10年以内	1.00 1.50 1.90	
越前市	越前市小規模企業者支援特別資金	越前市内で1年以上継続して事業を営んでいる小規模企業者	運転設備 2,000万円 (既保証融資残高との合計で2,000万円の範囲内)	—	7年以内	—	0.50~2.20 特別小口保険成立 0.70	0.90		
坂井市	坂井市中小企業者等振興資金(一般資金)	坂井市内で1年以上継続して事業を営んでいる中小企業者	運転設備 1,000万円 設備 3,000万円	—	7年以内	保証料補給 0.6	0.45~1.90	1.00		
	坂井市中小企業者等振興資金(開業資金)	坂井市内において新たに事業を開始または開業から1年以内の中小企業者	運転設備 1,500万円	—	7年以内	保証料補給 0.6	0.45~1.90 創業等関連特例、創業関連特例成立 0.80	(無担保) (有担保)	0.90 1.00	
小浜市	小浜市中小企業振興資金	小浜市内で6か月以上継続して事業を営んでいる中小企業者	運転設備 1,000万円	運転設備	5年以内 7年以内	保証料補給 3分の1	0.45~1.90	1.50		

(注) 全ての市の制度について市税を完納していることが条件です。

▶ 4階 FAX 0776-33-8310

#### 企業支援部

- ▶ 保証統括課 TEL 0776-33-8311  
保証・条件変更の受付、変更届、保証書の発行、貸付実行、償還、完済、信用保証料、経営支援強化事業・再生支援、保証の企画・推進
- ▶ 保証一課・二課 TEL 0776-33-8312  
保証・条件変更の審査、金融相談、創業相談、創業フォローアップ、経営支援、事業承継支援

#### 総務部

- ▶ 総務課 TEL 0776-33-8300  
庶務、経理、危機管理
- ▶ 経営企画課 TEL 0776-33-8300  
事業計画、予算、決算、広報、電算システムの管理

#### 検査室

TEL 0776-33-8300  
内部検査、コンプライアンス

▶ 5階 FAX 0776-33-8321

#### 管理部

- ▶ 管理統括課 TEL 0776-33-8313  
事故報告、代位弁済、保険金、損失補償金
- ▶ 管理課 TEL 0776-33-8320  
求償権回収、求償権に係る再生支援



LINE  
公式アカウント

福井県信用保証協会の最新情報をお届けします！  
QRコードを読み込んで友だち登録してください！



協会ホームページ

<https://www.cgc-fukui.or.jp>



福井県信用保証協会  
FUKUI GUARANTEE

〒918-8004  
福井市西木田2丁目8-1(福井商工会議所ビル4・5階)  
TEL.0776-33-1800(代表)