

令和4年度 保証概況

(単位：百万円、%)

項目	区分	件数	金額	
			前年同期比	前年同期比
保証承諾		1,897	110.9	23,528
償還		1,820	93.4	37,330
保証債務残高		15,596	99.1	179,651
条件変更		1,815	96.9	21,947
代位弁済		137	116.1	2,153

※百万円単位で四捨五入しているため、合計が一致しない場合があります。

1. 保証承諾

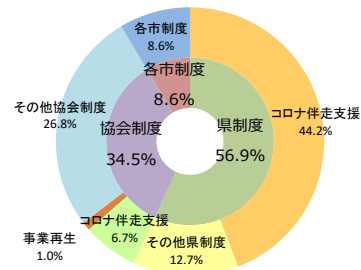
- 令和4年度の保証承諾は、1,897件（前年同期比：110.9%）235億28百万円（同：145.4%）となりました。
- 制度別では、新型コロナウイルスに対応する県制度（新型コロナウイルス感染症・物価高騰伴走支援資金）および協会制度（伴走支援型特別保証、事業再生計画実施関連保証（感染症対応型））の合計が、605件、122億14百万円となり、コロナ関係の資金が全体の51.9%を占めました。
- 1件あたりの平均保証金額は、1,240万円（前年同期 946万円）、平均保証期間（件数ベース）は、67.3ヶ月（前年同期 62.6ヶ月）となりました。

制度別保証承諾

(単位：百万円、%)

制度	区分	件数	金額	
			前年同期比	構成比
県制度		782	13,383	175.9
	うちコロナ（伴走支援）	513	10,393	354.2
協会制度		685	8,126	114.2
	うちコロナ（伴走支援）	82	1,578	405.8
	うちコロナ（事業再生）	10	243	83.9
各市制度		430	2,019	140.6

(金額構成比)

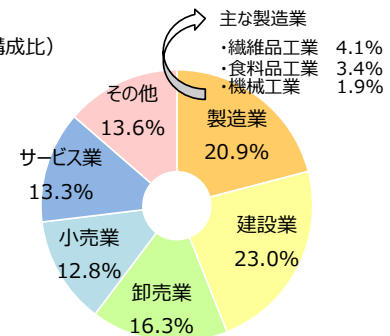


業種別保証承諾

(単位：百万円、%)

業種	区分	件数	金額	
			前年同期比	構成比
製造業		360	4,928	174.2
	うち繊維品工業	60	955	154.5
	うち眼鏡工業	30	218	100.4
建設業		437	5,419	125.9
卸売業		195	3,835	208.4
小売業		298	3,012	136.9
サービス業		329	3,127	128.8
その他		278	3,206	124.6

(金額構成比)

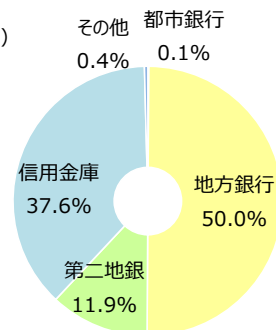


金融機関群別保証承諾

(単位：百万円、%)

金融機関群	区分	件数	金額	
			前年同期比	構成比
都市銀行		3	29	663.6
地方銀行		692	11,758	144.2
第二地銀		213	2,795	142.2
信用金庫		984	8,850	148.0
その他		5	96	128.4

(金額構成比)

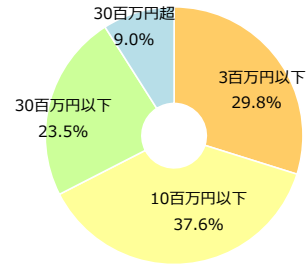


金額別保証承諾

(単位：百万円、%)

金額	区分		金額
	件数	構成比	
3百万円以下	566	29.8	1,123
10百万円以下	714	37.6	4,741
30百万円以下	446	23.5	8,934
70百万円以下	144	7.6	6,564
1億円以下	27	1.4	2,167
1億円超	-	-	-

(件数構成比)

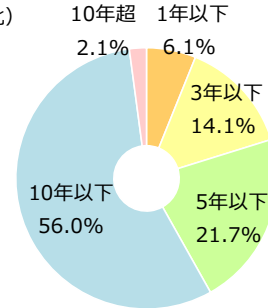


期間別保証承諾

(単位：百万円、%)

期間	区分		金額
	件数	構成比	
1年以下	116	6.1	1,755
3年以下	267	14.1	2,091
5年以下	411	21.7	2,312
10年以下	1,063	56.0	16,558
10年超	40	2.1	813

(件数構成比)

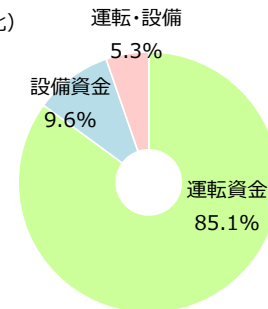


資金用途別保証承諾

(単位：百万円、%)

資金用途	件数	金額	区分	
			前年同期比	構成比
運転資金	1,456	20,016	143.7	85.1
設備資金	271	2,265	156.2	9.6
運転・設備	170	1,247	155.4	5.3

(金額構成比)



2. 保証債務残高

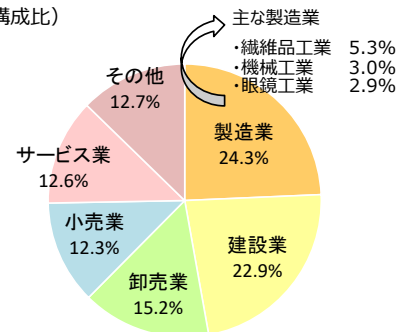
- 保証債務残高は、15,596件（前年同期比：99.1%）1,796億51百万円（同：90.9%）となりました。保証利用企業者は、9,915企業（前年同期 10,004企業）、1企業あたりの保証利用残高は、1,812万円（前年同期 1,975万円）となりました。

業種別保証債務残高

(単位：百万円、%)

業種	件数	金額	区分	
			前年同期比	構成比
製造業	3,211	43,675	91.7	24.3
うち繊維品工業	613	9,469	89.5	5.3
うち眼鏡工業	388	5,196	91.5	2.9
建設業	3,502	41,088	89.9	22.9
卸売業	1,790	27,387	87.8	15.2
小売業	2,250	22,058	91.6	12.3
サービス業	2,419	22,595	92.4	12.6
その他	2,424	22,849	93.4	12.7

(金額構成比)

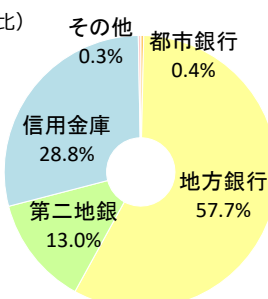


金融機関群別保証債務残高

(単位：百万円、%)

金融機関群	件数	金額	区分	
			前年同期比	構成比
都市銀行	28	628	95.8	0.4
地方銀行	7,254	103,580	89.8	57.7
第二地銀	2,104	23,257	91.3	13.0
信用金庫	6,172	51,672	93.1	28.8
その他	38	515	99.0	0.3

(金額構成比)



3. 条件変更

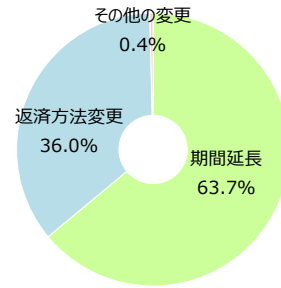
○ 条件変更承諾は、1,815件（前年同期比：96.9%）219億47百万円（同：98.8%）となりました。

内容別条件変更

（単位：百万円、%）

項目	区分	件数	金額	前年同期比	
				前年同期比	構成比
期間延長		1,035	13,974	95.8	63.7
返済方法変更		506	7,789	106.9	35.5
期間短縮		14	99	129.0	0.5
その他の変更		260	85	30.9	0.4

（金額構成比）



4. 代位弁済

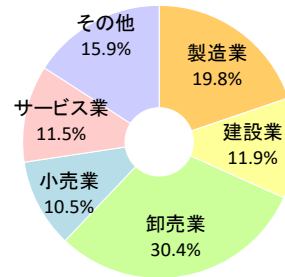
○ 代位弁済は、137件（前年同期比：116.1%）、21億53百万円（同：142.0%）となりました。また、代位弁済企業者数は69企業（前年同期 55企業）で、1企業平均代位弁済額は3,120万円（同2,757万円）となりました。

業種別代位弁済

（単位：百万円、%）

業種	区分	件数	金額	前年同期比	
				前年同期比	構成比
製造業		37	426	163.9	19.8
	うち繊維品工業	13	207	120.1	9.6
	うち眼鏡工業	1	0	-	0.0
建設業		16	257	59.2	11.9
卸売業		25	654	318.4	30.4
小売業		23	226	110.2	10.5
サービス業		17	248	100.9	11.5
その他		19	342	205.6	15.9

（金額構成比）

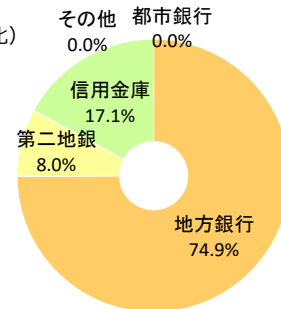


金融機関群別代位弁済

（単位：百万円、%）

金融機関群	区分	件数	金額	前年同期比	
				前年同期比	構成比
都市銀行		-	-	-	-
地方銀行		69	1,613	182.5	74.9
第二地銀		23	173	94.0	8.0
信用金庫		45	367	90.7	17.1
その他		-	-	-	-

（金額構成比）



原因別代位弁済

（単位：百万円、%）

原因	区分	件数	金額	前年同期比	
				前年同期比	構成比
商況不振		63	914	106.3	42.5
競争激化		38	833	193.4	38.7
その他		36	406	179.8	18.9

（金額構成比）

