

令和2年度 上期保証概況

(単位：百万円、%)

項目	区分	件数	金額	
			前年同期比	前年同期比
保証承諾		7,719	834.5	143,752
償還		1,941	131.3	20,793
保証債務残高		14,985	148.7	197,131
条件変更		980	92.5	11,585
代位弁済		97	242.5	892

※百万円単位で四捨五入しているため、合計が一致しない場合があります。

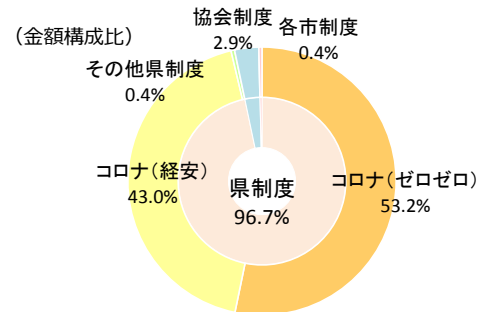
1. 保証承諾

- 令和2年度上期の保証承諾は、新型コロナウイルスの影響により申込が急増し、7,719件（前年同期比：834.5%）、1,437億52百万円（同：1,554.4%）となりました。
- 制度別では、県新型コロナウイルス感染症対応資金（ゼロゼロ資金）が、5,158件、765億32百万円、新型コロナウイルスに対応した県経営安定資金が、2,068件、618億79百万円（前年同期比：86,556.0%）となり、コロナ関係の資金が全体の96.2%を占めました。
- 1件あたりの平均保証金額は、1,862万円（前年同期 1,000万円）、平均保証期間（件数ベース）は、82.3ヶ月（前年同期 57.3ヶ月）となりました。

制度別保証承諾

(単位：百万円、%)

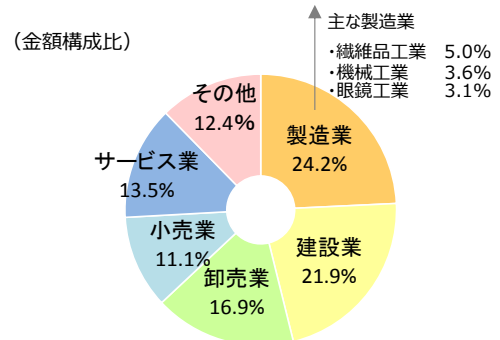
制度	区分	件数	金額	
			前年同期比	構成比
県制度		7,288	139,028	8,928.9
	うちコロナ（ゼロゼロ）	5,158	76,532	-
	うちコロナ（経安）	2,068	61,879	86,556.0
協会制度		320	4,174	66.8
各市制度		111	550	38.1



業種別保証承諾

(単位：百万円、%)

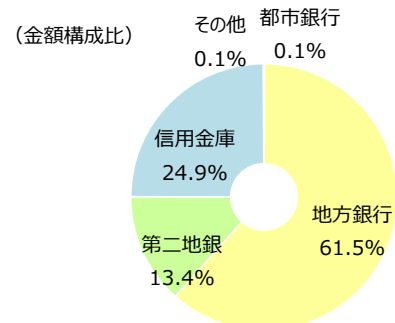
業種	区分	件数	金額	
			前年同期比	構成比
製造業		1,675	34,854	1,998.5
	うち繊維品工業	320	7,137	2,624.9
	うち眼鏡工業	217	4,494	2,211.6
建設業		1,524	31,457	1,240.6
卸売業		961	24,286	1,971.5
小売業		1,029	15,958	1,244.9
サービス業		1,209	19,453	1,639.8
その他		1,321	17,744	1,398.8



金融機関群別保証承諾

(単位：百万円、%)

金融機関群	区分	件数	金額	
			前年同期比	構成比
都市銀行		3	105	2,179.2
地方銀行		3,933	88,421	2,020.7
第二地銀		1,165	19,334	2,531.9
信用金庫		2,614	35,778	887.3
その他		4	115	159.7

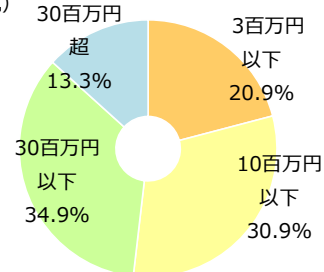


金額別保証承諾

(単位：百万円、%)

金額	区分		金額
	件数	構成比	
3百万円以下	1,614	20.9	3,435
10百万円以下	2,388	30.9	17,416
30百万円以下	2,691	34.9	64,792
70百万円以下	725	9.4	34,050
1億円以下	301	3.9	24,059
1億円超	-	-	-

(件数構成比)

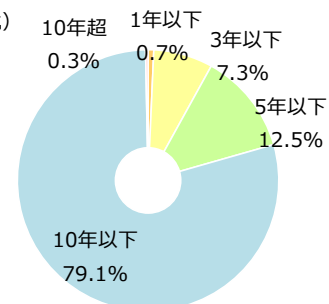


期間別保証承諾

(単位：百万円、%)

期間	区分		金額
	件数	構成比	
1年以下	54	0.7	798
3年以下	566	7.3	8,491
5年以下	968	12.5	12,387
10年以下	6,107	79.1	121,466
10年超	24	0.3	609

(件数構成比)

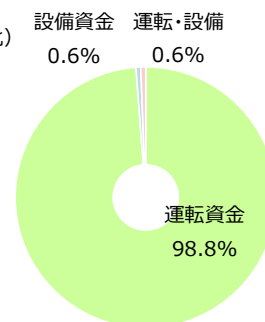


資金用途別保証承諾

(単位：百万円、%)

資金用途	件数	金額		
		前年同期比	構成比	
運転資金	7,523	142,022	1,832.2	98.8
設備資金	107	842	87.5	0.6
運転・設備	89	888	166.1	0.6

(金額構成比)



2. 保証債務残高

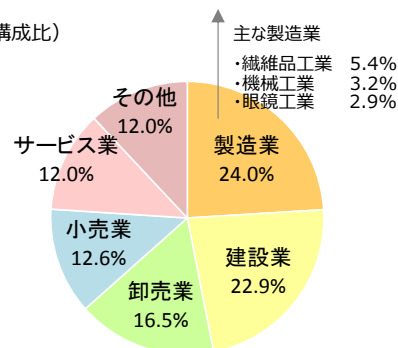
- 保証債務残高は、14,985件（前年同期比：148.7%）1,971億31百万円（同：233.4%）となりました。保証利用企業者は、9,121企業（前年同期 6,418企業）、1企業あたりの保証利用残高は、2,161万円（前年同期 1,316万円）となりました。

業種別保証債務残高

(単位：百万円、%)

業種	件数	金額		
		前年同期比	構成比	
製造業	3,148	47,372	253.7	24.0
うち繊維品工業	633	10,716	220.1	5.4
うち眼鏡工業	395	5,691	280.6	2.9
建設業	3,351	45,097	207.4	22.9
卸売業	1,780	32,552	244.4	16.5
小売業	2,297	24,862	185.9	12.6
サービス業	2,112	23,641	297.4	12.0
その他	2,297	23,607	251.0	12.0

(金額構成比)

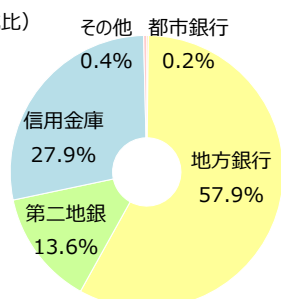


金融機関群別保証債務残高

(単位：百万円、%)

金融機関群	件数	金額		
		前年同期比	構成比	
都市銀行	26	378	90.4	0.2
地方銀行	7,026	114,097	258.7	57.9
第二地銀	2,005	26,863	253.0	13.6
信用金庫	5,868	55,063	192.2	27.9
その他	60	729	108.6	0.4

(金額構成比)



3. 条件変更

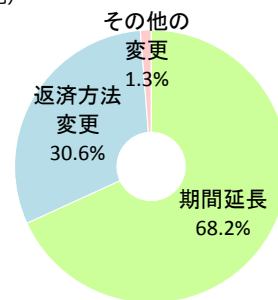
○ 条件変更承諾は、980件（前年同期比：92.5%）115億85百万円（同：84.9%）となりました。

内容別条件変更

（単位：百万円、%）

項目	区分	件数	金額	前年同期比	
				前年同期比	構成比
期間延長		606	7,899	88.7	68.2
返済方法変更		219	3,540	76.1	30.6
期間短縮		2	9	18.7	0.1
その他の変更		153	137	333.7	1.2

（金額構成比）



4. 代位弁済

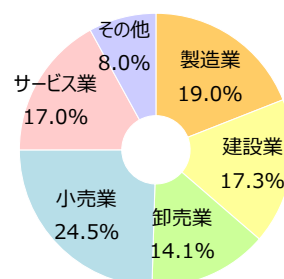
○ 代位弁済は、97件（前年同期比：242.5%）、8億92百万円（同：238.3%）となりました。また、代位弁済企業者数は43企業（前年同期19企業）で、1企業平均代位弁済額は2,075万円（同1,971万円）となりました。

業種別代位弁済

（単位：百万円、%）

業種	区分	件数	金額	前年同期比	
				前年同期比	構成比
製造業		21	170	-	19.0
	うち繊維品工業	2	9	-	1.0
	うち眼鏡工業	3	4	-	0.4
建設業		18	154	105.3	17.3
卸売業		9	126	232.2	14.1
小売業		23	219	182.4	24.5
サービス業		15	152	323.0	17.0
その他		11	71	1,100.9	8.0

（金額構成比）

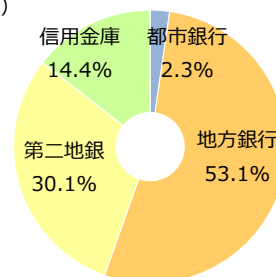


金融機関群別代位弁済

（単位：百万円、%）

金融機関群	区分	件数	金額	前年同期比	
				前年同期比	構成比
都市銀行		1	20	-	2.3
地方銀行		41	474	233.0	53.1
第二地銀		27	269	630.1	30.1
信用金庫		28	129	100.3	14.4
その他		-	-	-	-

（金額構成比）



原因別代位弁済

（単位：百万円、%）

原因	区分	件数	金額	前年同期比	
				前年同期比	構成比
商況不振		63	508	143.0	57.0
競争激化		25	327	10,925.6	36.7
その他		9	57	352.5	6.3

（金額構成比）

