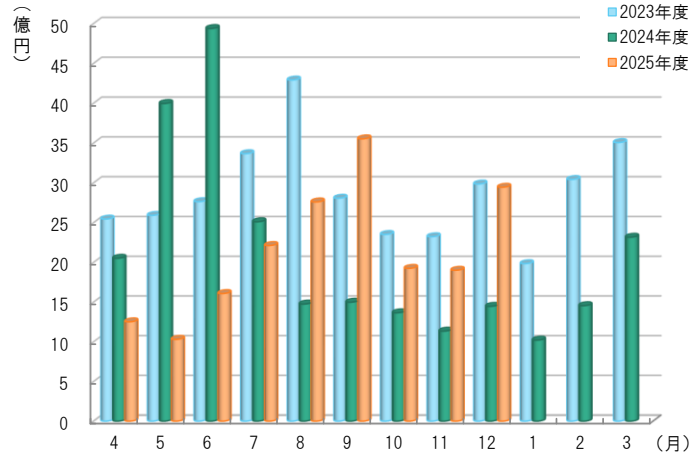


保証実績等月別推移

保証承諾

(単位：百万円、%)

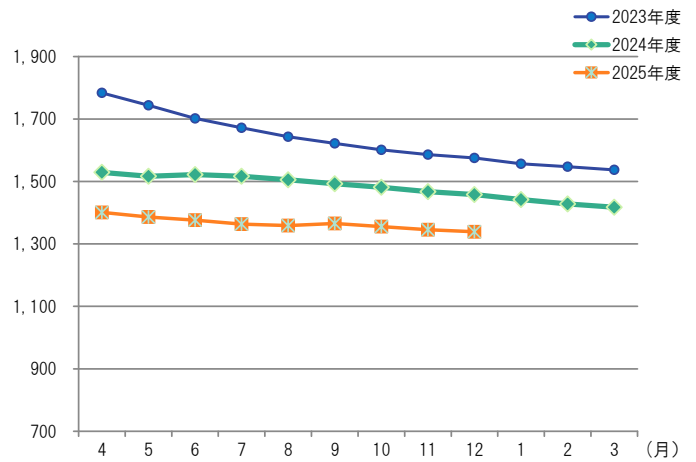
月	2023年度	2024年度	2025年度		
	金額	金額	件数	金額	前年比
4	2,545	2,051	117	1,251	61.0
5	2,591	3,996	109	1,030	25.8
6	2,764	4,937	160	1,607	32.6
7	3,366	2,511	174	2,212	88.1
8	4,291	1,475	173	2,760	187.2
9	2,807	1,498	225	3,552	237.1
10	2,351	1,364	148	1,924	141.0
11	2,323	1,134	141	1,900	167.6
12	2,985	1,446	221	2,944	203.6
1	1,984	1,020			
2	3,042	1,454			
3	3,506	2,316			
合計	34,553	25,202	1,468	19,180	94.0



保証債務残高

(単位：百万円、%)

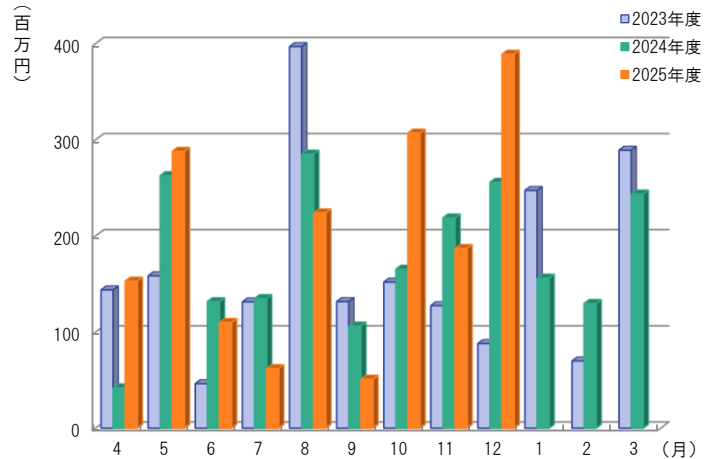
月	2023年度	2024年度	2025年度		
	金額	金額	件数	金額	前年比
4	178,364	152,906	13,876	140,107	91.6
5	174,366	151,679	13,790	138,604	91.4
6	170,167	152,182	13,673	137,608	90.4
7	167,159	151,665	13,612	136,330	89.9
8	164,310	150,548	13,550	135,857	90.2
9	162,166	149,283	13,584	136,556	91.5
10	160,124	148,162	13,551	135,556	91.5
11	158,570	146,760	13,503	134,572	91.7
12	157,538	145,777	13,505	133,938	91.9
1	155,696	144,208			
2	154,717	142,774			
3	153,705	141,758			
平均	163,074	148,142	13,627	136,570	92.2



代位弁済

(単位：百万円、%)

月	2023年度	2024年度	2025年度		
	金額	金額	件数	金額	前年比
4	144	42	16	153	364.5
5	158	263	21	288	109.5
6	46	132	14	110	83.7
7	131	135	8	62	46.0
8	397	285	23	224	78.6
9	132	106	10	51	47.8
10	152	165	25	307	185.6
11	127	219	20	187	85.4
12	88	256	25	389	152.0
1	247	156			
2	70	130			
3	289	244			
合計	1,982	2,132	162	1,771	110.5



※百万円単位で四捨五入しているため、合計が一致しない場合があります。

1 事業概況

2025年12月末

(単位：千円、%)

当 月			項 目		当 期 中			
件 数	金 額	前年同月比			件 数	金 額	前年同期比	
			保証	期首繰越	42	441,260	53.7	
206	2,573,900	221.7	申込	本年度中	1,526	19,999,469	95.4	
-	-	-	拒 絶		-	-	-	
16	271,100	247.8	申 込 取 消		54	678,480	121.9	
	21,000	131.4	査 定 減 額			109,170	27.2	
			調 査 中		46	474,730	115.2	
			保証	期首繰越	14,024	142,758,657	91.7	
221	2,943,660	203.6	承諾	本年度中	1,468	19,178,349	94.0	
3	8,150	123.5	保 証 後 取 消		21	248,550	130.4	
148	2,663,718	117.8	償 還		1,677	24,313,498	86.7	
25	387,816	152.5	代位弁済(元金)		162	1,761,975	110.6	
			貸付報告未着		127	1,674,520	370.7	
			保証債務残高		13,505	133,938,462	91.9	
			代位弁済	期首繰越	120	518,204	97.5	
25	387,816	152.5		本年度中	元 金	162	1,761,975	110.6
-	876	61.7			利 息	-	8,057	91.6
25	388,692	152.0			計	162	1,770,032	110.5
-	1,203	51.5	回 収		3	44,857	34.6	
-	-	-	償 却		2	31,163	50.9	
			求 償 権 残 高		277	2,212,217	113.9	

(単位：千円、%)

保証承諾							業種	保証債務残高				代位弁済	
当月			当期中					件数	金額	前年比	構成比	当期中	
件数	金額	前年比	件数	金額	前年比	構成比						件数	金額
3	43,000	252.94	24	310,400	64.49	1.62	食料品工業	299	3,671,432	88.80	2.74	3	11,556
5	188,000	284.85	38	716,840	68.48	3.74	繊維品工業	478	6,736,458	93.20	5.03	4	50,090
-	-	-	6	176,000	107.32	0.92	木材・木製品工業	70	881,722	103.47	0.66	-	-
1	60,000	2,400.00	11	199,390	110.79	1.04	家具・建具工業	80	908,412	96.21	0.68	-	-
2	32,000	-	7	111,000	126.14	0.58	紙工業	77	868,022	93.40	0.65	-	-
-	-	-	1	10,000	-	0.05	製版・製本業	11	45,404	96.99	0.03	-	-
-	-	-	2	9,000	80.00	0.05	化学工業	14	145,519	110.62	0.11	1	5,526
-	-	-	-	-	-	-	石油・石炭製品工業	1	19,626	83.04	0.01	-	-
2	8,000	80.00	16	161,000	62.95	0.84	ゴム・プラスチック工業	129	1,768,365	83.97	1.32	-	-
-	-	-	-	-	-	-	ゴム製品製造業	5	28,152	37.74	0.02	-	-
-	-	-	-	-	-	-	皮革工業	-	-	-	-	-	-
1	40,000	-	2	70,000	32.01	0.36	窯業	39	725,165	80.29	0.54	-	-
4	56,000	77.38	24	408,500	88.46	2.13	機械工業	240	2,945,249	88.62	2.20	-	-
1	37,500	1,875.00	8	304,800	140.46	1.59	電気機器工業	102	1,453,205	101.09	1.08	-	-
-	-	-	1	20,000	172.41	0.10	車両工業	7	61,513	78.18	0.05	-	-
-	-	-	-	-	-	-	船舶工業	12	94,455	83.02	0.07	-	-
6	162,000	2,025.00	24	583,280	105.70	3.04	金属工業	255	3,290,920	93.69	2.46	5	124,869
2	60,000	-	5	96,500	177.06	0.50	ソフトウェア業	70	797,741	91.23	0.60	-	-
-	-	-	-	-	-	-	情報処理サービス業	1	44,181	81.55	0.03	-	-
-	-	-	1	13,000	371.43	0.07	農林漁業	9	32,660	109.52	0.02	-	-
22	201,030	302.30	84	747,360	85.00	3.90	その他の工業	751	6,505,097	90.79	4.86	6	12,475
49	887,530	363.19	254	3,937,070	85.12	20.53	製造業計	2,650	31,023,296	91.34	23.16	19	204,516
-	-	-	-	-	-	-	鉱業	-	-	-	-	-	-
-	-	-	-	-	-	-	土石採取業	11	254,408	75.70	0.19	2	37,814
-	-	-	2	13,000	-	0.07	木材伐出業	2	12,412	613.24	0.01	-	-
60	663,590	157.70	360	4,555,520	85.98	23.75	建設業	3,081	30,174,054	91.48	22.53	42	302,746
20	367,000	229.56	138	2,558,214	100.35	13.34	卸売業	1,382	19,296,679	92.68	14.41	14	177,363
25	216,500	110.45	218	2,253,200	93.72	11.75	小売業	1,925	17,287,824	89.41	12.91	36	558,386
21	98,900	89.50	135	866,930	81.37	4.52	飲食店	1,329	7,035,833	90.57	5.25	31	283,813
3	23,000	1,916.67	19	225,260	63.20	1.17	不動産業	195	1,802,279	91.19	1.35	-	-
2	18,000	33.77	37	717,700	70.07	3.74	運送業	370	6,099,397	91.41	4.55	-	-
-	-	-	-	-	-	-	貨物運送取扱業	1	12,860	81.83	0.01	-	-
-	-	-	-	-	-	-	倉庫業	5	55,082	73.46	0.04	-	-
-	-	-	-	-	-	-	電気・ガス・熱供給・水道業	5	82,638	81.50	0.06	-	-
1	10,000	100.00	14	222,390	184.56	1.16	印刷業	131	1,620,290	88.68	1.21	1	5,027
-	-	-	-	-	-	-	出版業	2	7,002	75.44	0.01	-	-
39	499,140	217.21	281	3,621,565	137.24	18.88	サービス業	2,345	18,531,326	96.72	13.84	16	191,192
-	-	-	4	26,000	140.54	0.14	保険媒介代理業	30	124,628	95.56	0.09	-	-
1	160,000	-	6	181,500	62.48	0.95	通信業	41	518,454	86.74	0.39	1	9,176
172	2,056,130	171.13	1,214	15,241,279	96.55	79.47	非製造業計	10,855	102,915,166	92.04	76.84	143	1,565,516
221	2,943,660	203.60	1,468	19,178,349	93.96	100.00	合計	13,505	133,938,462	91.88	100.00	162	1,770,032

(単位：千円、%)

保証承諾							金融機関	保証債務残高				代位弁済当期中		
当月			当期中					件数	金額	前年比	構成比	件数	金額	代弁率
件数	金額	前年比	件数	金額	前年比	構成比								
55	1,107,920	290.51	326	6,409,954	89.09	33.42	福井銀行	3,767	46,102,405	91.60	34.42	50	648,033	1.41
20	493,650	382.67	118	3,558,450	104.75	18.55	北陸銀行	1,742	24,829,816	90.43	18.54	18	184,681	0.74
3	38,000	380.00	20	325,000	51.25	1.69	北國銀行	185	2,594,395	88.66	1.94	5	136,371	5.26
1	15,000	-	2	17,000	-	0.09	滋賀銀行	2	27,620	78.81	0.02	-	-	-
-	-	-	-	-	-	-	京都銀行	5	71,653	87.76	0.05	-	-	-
79	1,654,570	317.96	466	10,310,404	91.80	53.76	地方銀行計	5,701	73,625,888	91.08	54.97	73	969,085	1.32
-	-	-	1	40,000	-	0.21	みずほ銀行	7	118,104	138.80	0.09	-	-	-
-	-	-	-	-	-	-	三菱UFJ銀行	3	59,703	79.47	0.04	-	-	-
-	-	-	-	-	-	-	三井住友銀行	12	159,520	58.30	0.12	1	35,035	21.96
-	-	-	-	-	-	-	りそな銀行	2	114,812	97.93	0.09	-	-	-
-	-	-	1	40,000	250.00	0.21	都市銀行計	24	452,139	82.05	0.34	1	35,035	7.75
8	113,000	74.88	68	928,760	39.14	4.84	福邦銀行	1,621	15,642,290	86.47	11.68	22	135,222	0.86
8	113,000	74.88	68	928,760	39.14	4.84	第二地銀協加盟行計	1,621	15,642,290	86.47	11.68	22	135,222	0.86
114	962,090	156.55	751	6,061,045	124.34	31.60	福井信用金庫	4,481	31,985,262	97.24	23.88	54	339,738	1.06
8	61,500	212.80	81	848,980	146.57	4.43	敦賀信用金庫	604	4,666,870	92.78	3.48	5	163,607	3.51
4	19,500	63.27	40	314,430	53.46	1.64	小浜信用金庫	436	3,103,434	89.04	2.32	4	87,206	2.81
8	133,000	139.56	55	536,730	79.43	2.80	越前信用金庫	574	3,766,032	87.99	2.81	3	40,140	1.07
-	-	-	3	15,000	26.06	0.08	京都北都信用金庫	35	235,347	98.30	0.18	-	-	-
-	-	-	-	-	-	-	信金中央金庫	-	-	-	-	-	-	-
134	1,176,090	151.84	930	7,776,185	114.77	40.55	信用金庫計	6,130	43,756,946	95.27	32.67	66	630,691	1.44
-	-	-	2	88,000	550.00	0.46	商工組合中央金庫	26	414,754	117.31	0.31	-	-	-
-	-	-	-	-	-	-	日本政策金融公庫 (国民生活事業)	1	8,320	94.16	0.01	-	-	-
-	-	-	2	88,000	550.00	0.46	政府系計	27	423,074	116.75	0.32	-	-	-
-	-	-	-	-	-	-	三井住友信託銀行	-	-	-	-	-	-	-
-	-	-	-	-	-	-	あおぞら銀行	-	-	-	-	-	-	-
-	-	-	-	-	-	-	横浜幸銀信用組合	-	-	-	-	-	-	-
-	-	-	1	35,000	-	0.18	福井県医師信用組合	1	35,000	-	0.03	-	-	-
-	-	-	-	-	-	-	福井県信用 農業協同組合連合会	1	3,125	29.41	0.00	-	-	-
-	-	-	-	-	-	-	福井県農業協同組合	-	-	-	-	-	-	-
-	-	-	-	-	-	-	越前たけふ 農業協同組合	-	-	-	-	-	-	-
-	-	-	1	35,000	-	0.18	その他合計	2	38,125	358.82	0.03	-	-	-
221	2,943,660	203.60	1,468	19,178,349	93.96	100.00	合計	13,505	133,938,462	91.88	100.00	162	1,770,032	1.32

保証承諾							地区	保証債務残高			
当月			当期中					件数	金額	前年比	構成比
件数	金額	前年比	件数	金額	前年比	構成比					
92	1,373,470	219.43	563	8,318,104	103.92	43.37	福井市	5,270	54,597,724	92.10	40.76
9	116,800	687.06	44	591,700	108.63	3.09	あわら市	403	3,674,604	87.91	2.74
20	325,600	167.40	178	2,298,555	76.32	11.99	坂井市	1,414	14,033,238	94.11	10.48
3	53,000	176.67	36	654,590	159.97	3.41	吉田郡 永平寺町	268	2,666,542	104.29	1.99
124	1,868,870	215.45	821	11,862,949	99.11	61.86	福井・坂井地域	7,355	74,972,109	92.64	55.98
3	25,000	147.06	36	378,390	56.72	1.97	大野市	508	4,662,323	89.89	3.48
5	79,000	80.37	29	352,200	99.76	1.84	勝山市	300	2,145,472	89.73	1.60
8	104,000	90.20	65	730,590	71.61	3.81	奥越地域	808	6,807,795	89.84	5.08
29	416,650	334.12	181	1,864,300	106.32	9.72	鯖江市	1,550	14,682,235	93.27	10.96
18	223,500	180.24	117	1,708,790	90.11	8.91	越前市	1,170	12,445,278	88.98	9.29
-	-	-	2	3,500	5.93	0.02	今立郡 池田町	24	183,522	86.97	0.14
4	33,140	2,209.33	12	85,540	129.80	0.45	南条郡 南越前町	90	954,179	89.86	0.71
7	75,500	403.74	37	390,060	87.27	2.03	丹生郡 越前町	299	2,691,921	93.68	2.01
58	748,790	272.39	349	4,052,190	95.98	21.13	丹南地域	3,133	30,957,135	91.39	23.11
15	125,000	139.82	141	1,547,790	91.06	8.07	敦賀市	1,020	10,877,435	93.77	8.12
7	37,500	106.17	41	400,130	49.10	2.09	小浜市	550	5,365,660	87.98	4.01
4	31,000	238.46	16	189,800	81.96	0.99	三方郡 浜町	142	1,400,969	85.19	1.05
-	-	-	12	138,300	77.46	0.72	大飯郡 高浜町	181	995,422	95.20	0.74
-	-	-	7	98,600	79.13	0.51	大飯郡 おい町	107	609,477	89.78	0.46
3	15,500	68.89	13	137,500	91.37	0.72	三方上中郡 若狭町	157	1,165,597	83.62	0.87
29	209,000	111.04	230	2,512,120	78.51	13.10	嶺南地域	2,157	20,414,560	90.88	15.24
2	13,000	-	3	20,500	-	0.11	県外	52	786,864	84.04	0.59
221	2,943,660	203.60	1,468	19,178,349	93.96	100.00	合計	13,505	133,938,462	91.88	100.00

5

資金使途別保証状況

2025年12月末

(単位：千円、%)

当月				資金使途	当期中			
件数	金額	前年比	構成比		件数	金額	前年比	構成比
173	2,580,650	243.46	87.67	運 転	1,132	16,416,744	92.00	85.60
27	214,010	69.88	7.27	設 備	200	1,600,675	108.56	8.35
21	149,000	187.19	5.06	運 転 ・ 設 備	136	1,160,930	106.31	6.05
221	2,943,660	203.60	100.00	合 計	1,468	19,178,349	93.96	100.00

保証承諾							区分	保証債務残高				代位弁済 当期中				
当月			当期中					制度	件数	金額	前年比	構成比	件数	金額	前年比	構成比
件数	金額	前年比	件数	金額	前年比	構成比										
100	1,638,070	239.20	682	12,511,134	189.60	65.24	協会制度	3,131	37,057,773	112.18	27.67	55	593,546	79.55	33.53	
23	209,970	74.33	185	1,951,620	110.90	10.18	一般保証	993	7,178,184	104.00	5.36	18	120,735	185.03	6.82	
-	-	-	2	33,000	-	0.17	経営安定関連保証	14	190,469	107.71	0.14	1	222	3.08	0.01	
-	-	-	-	-	-	-	危機関連保証	8	174,268	70.65	0.13	-	-	-	-	
-	-	-	-	-	-	-	伴走支援型特別保証	278	4,027,376	78.57	3.01	3	32,725	60.84	1.85	
6	163,000	110.14	22	516,500	55.18	2.69	根保証(手貸)	150	2,603,200	70.75	1.94	6	69,648	40.97	3.94	
-	-	-	-	-	-	-	根保証(割引)	-	-	-	-	-	-	-	-	
-	-	-	2	18,000	7.32	0.09	当座貸越根保証	20	494,117	95.92	0.37	-	-	-	-	
-	-	-	6	24,000	77.42	0.13	事業者カードローン当座貸越根保証	25	91,017	85.99	0.07	-	-	-	-	
1	5,000	-	9	42,000	125.19	0.22	創業等・創業関連保証	74	187,203	91.75	0.14	1	157	-	0.01	
-	-	-	-	-	-	-	流動資産担保融資保証	-	-	-	-	-	-	-	-	
3	10,100	68.11	22	69,680	58.77	0.36	小口零細企業保証	157	328,274	113.09	0.25	1	3,635	-	0.21	
1	160,000	400.00	1	160,000	80.00	0.83	特定社債保証	15	578,640	74.53	0.43	-	-	-	-	
2	7,000	19.44	20	140,120	37.49	0.73	借換保証	469	5,990,766	86.76	4.17	12	241,064	140.37	13.62	
-	-	-	-	-	-	-	事業再生計画実施関連保証	69	1,392,526	83.03	1.04	-	-	-	-	
-	-	-	1	23,000	10.91	0.12	事業再生計画実施関連保証(感染症対応型)	46	1,258,248	129.96	0.94	-	-	-	-	
3	166,000	-	17	564,000	-	2.94	事業再生計画実施関連保証(経営改善・再生支援強化型)	17	554,032	-	0.41	-	-	-	-	
-	-	-	4	9,000	128.57	0.05	創業フォロー型当座貸越根保証「ステップ」	13	22,996	89.10	0.02	-	-	-	-	
-	-	-	5	183,000	49.00	0.95	長期あんしん借換保証	170	2,288,840	80.23	1.71	7	68,703	61.51	3.88	
14	44,000	120.55	58	169,500	80.75	0.88	地域連携当座貸越根保証「YELL」	170	490,620	96.39	0.37	2	9,954	80.04	0.56	
1	20,000	66.67	6	120,000	62.83	0.63	税理士連携短期継続保証	10	165,074	53.09	0.12	-	-	-	-	
13	222,000	444.00	98	1,361,300	214.04	7.10	ネクステージ当座貸越根保証	147	2,024,300	168.34	1.51	2	11,964	-	0.88	
-	-	-	1	2,000	3.01	0.01	経営力強化保証	10	135,390	213.21	0.10	-	-	-	-	
33	631,000	-	221	7,074,414	-	36.89	協調支援型特別保証	199	6,443,974	-	4.81	-	-	-	-	
-	-	-	1	40,000	36.36	0.21	財務要件型無保証人保証	3	131,197	122.18	0.10	-	-	-	-	
-	-	-	1	10,000	50.00	0.05	事業者選択型経営者保証非提供促進特別保証(国補助制度)	4	46,251	239.25	0.04	-	-	-	-	
-	-	-	-	-	-	-	その他	70	660,810	79.52	0.49	2	34,738	38.39	1.96	
43	743,710	196.85	251	3,626,830	31.05	18.91	県制度	8,212	89,425,171	83.37	66.77	91	1,133,792	141.70	64.06	
25	617,350	271.84	99	1,946,380	193.26	10.15	中小企業育成資金(一般)	331	4,058,732	182.18	3.03	1	9,785	32.78	0.55	
8	43,140	121.52	44	186,150	116.56	0.97	”(小口)	163	427,351	127.65	0.32	3	22,324	-	1.26	
2	28,000	93.33	15	420,000	111.11	2.19	経営安定資金	1,027	14,364,177	74.84	10.72	12	191,833	202.73	10.84	
-	-	-	-	-	-	-	新型コロナウイルス感染症対応資金	3,927	31,088,024	75.98	23.21	36	257,217	78.04	14.53	
-	-	-	-	-	-	-	新型コロナウイルス感染症・物価高騰伴走支援資金	1,865	32,107,782	86.86	23.97	22	432,678	203.54	24.45	
-	-	-	-	-	-	-	関連倒産防止資金	-	-	-	-	-	-	-	-	
-	-	-	-	-	-	-	中小企業再生支援資金	8	114,370	96.72	0.09	-	-	-	-	
-	-	-	22	438,900	196.03	2.29	資金繰り円滑化支援資金	185	2,971,835	102.55	2.22	6	95,324	86.97	5.39	
-	-	-	-	-	-	-	長期借換支援資金	25	367,516	76.82	0.27	2	28,813	-	1.63	
-	-	-	2	95,000	519.13	0.50	産業活性化支援資金	42	688,052	87.69	0.51	1	50,197	-	2.84	
7	45,220	190.80	66	499,400	222.91	2.60	開業支援資金	477	1,930,048	115.36	1.44	5	39,650	181.25	2.24	
-	-	-	-	-	-	-	中小企業支援緊急資金(令和6年能登半島地震)	19	371,923	88.18	0.28	-	-	-	-	
1	10,000	200.00	3	41,000	512.50	0.21	事業承継支援資金	14	83,418	119.66	0.06	-	-	-	-	
-	-	-	-	-	-	-	その他	129	851,943	72.10	0.64	3	5,971	296.84	0.34	
39	267,250	120.63	219	1,109,330	102.43	5.78	福井市制度	1,036	3,452,081	122.95	2.58	10	32,392	87.97	1.83	
36	225,250	142.07	199	920,430	134.59	4.80	小規模企業者サポート資金	897	2,292,264	118.26	1.71	9	30,943	466.62	1.75	
-	-	-	4	31,900	131.82	0.17	経営安定借換資金	25	190,270	113.04	0.14	-	-	-	-	
1	2,000	-	7	51,000	1,734.69	0.27	創業支援資金	46	121,962	111.00	0.09	1	1,449	-	0.08	
2	40,000	65.57	7	101,000	27.15	0.53	SDGs推進サポート資金	53	760,562	159.42	0.57	-	-	-	-	
-	-	-	2	5,000	-	0.03	その他	15	87,023	76.24	0.07	-	-	-	-	
8	57,000	187.50	71	405,210	202.74	2.11	敦賀市制度	193	697,809	166.53	0.52	-	-	-	-	
1	13,000	76.47	13	115,500	447.67	0.60	中小企業経営安定資金	25	170,473	222.62	0.13	-	-	-	-	
7	44,000	328.36	58	289,710	166.43	1.51	小規模事業者特別資金	168	527,336	153.99	0.39	-	-	-	-	
19	180,200	356.13	108	749,450	261.45	3.91	鯖江市制度	389	1,316,340	155.10	0.98	2	4,987	173.15	0.28	
-	-	-	7	18,000	15.18	0.09	小規模企業者特別資金	152	284,998	76.47	0.21	1	3,663	172.96	0.21	
19	180,200	762.91	101	731,450	435.21	3.81	中小企業振興資金	235	1,024,230	218.50	0.77	1	1,324	173.70	0.08	
1	3,000	30.00	15	95,440	127.59	0.50	大野市制度	85	318,673	114.31	0.24	-	-	-	-	
1	3,000	30.00	15	95,440	127.59	0.50	中小企業資金	83	289,849	117.12	0.22	-	-	-	-	
-	-	-	5	16,040	139.48	0.08	勝山市制度	20	34,209	120.72	0.03	1	3,008	-	0.17	
-	-	-	5	16,040	139.48	0.08	小規模企業振興対策資金	20	34,209	120.72	0.03	1	3,008	-	0.17	
4	21,930	243.67	23	112,510	176.90	0.59	越前市制度	94	239,815	136.20	0.18	-	-	-	-	
4	21,930	243.67	23	112,510	176.90	0.59	小規模企業者支援特別資金	94	239,815	136.20	0.18	-	-	-	-	
6	30,000	52.91	80	501,455	125.50	2.62	坂井市制度	317	1,323,365	147.10	0.99	3	2,308	67.48	0.13	
6	30,000	52.91	80	501,455	125.50	2.62	中小企業者等振興資金	317	1,323,365	147.10	0.99	3	2,308	67.48	0.13	
1	2,500	50.10	14	50,950	437.71	0.27	小浜市制度	28	73,227	279.25	0.06	-	-	-	-	
1	2,500	50.10	14	50,950	437.71	0.27	中小企業振興資金	28	73,227	279.25	0.06	-	-	-	-	
221	2,943,660	203.60	1,468	19,178,349	93.96	100.00	合計	13,505	133,938,462	91.88	100.00	162	1,770,032	110.47	100.00	

千円単位で四捨五入しているため、合計が一致しない場合があります。