

4月の保証動向

保証承諾	219件	2,415百万円	(金額前年比 142.0%)
保証債務残高	21,395件	190,256百万円	(金額前年比 86.0%)
代位弁済	21件	562百万円	(金額前年比 585.4%)

4月の保証承諾は、219件（前年比113.5%）24億15百万円（前年比142.0%）と前年を上回りました。なお、1件当たりの承諾額は、1,103万円（前年881万円）となりました。

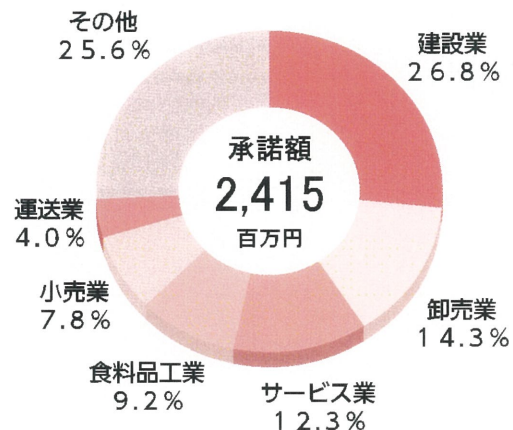
保証債務残高は、21,395件（前年比92.8%）1,902億56百万円（前年比86.0%）となりました。

また、代位弁済は、21件（7企業、前年比140.0%）5億62百万円（前年比585.4%）、1件当たりの代位弁済額は、2,677万円（前年640万円）となりました。

保証承諾

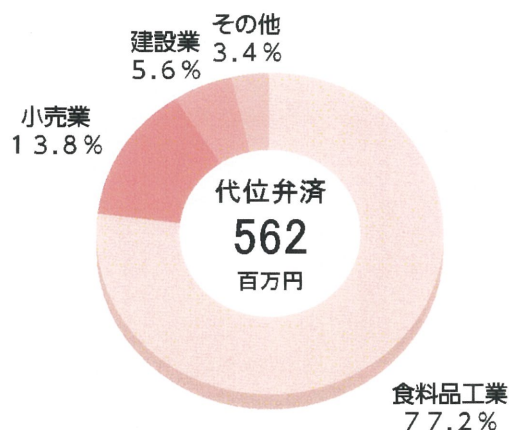
業種別で上位3業種は、建設業6億48百万円（前年比192.5%）、卸売業3億45百万円（前年比95.3%）、サービス業2億97百万円（前年比150.8%）となりました。

なお、眼鏡工業は、3件45百万円（前年比214.3%）となりました。



代位弁済

業種別では、食料品工業4億34百万円、小売業78百万円、建設業31百万円となり、原因別では、商況不振が15件（4企業）5億12百万円と全体の91.1%を占めました。

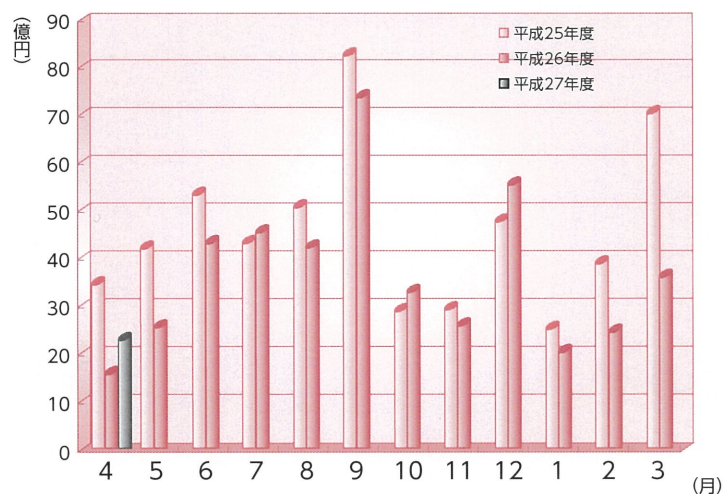


保証実績月別推移表

保証承諾

(単位：百万円、%)

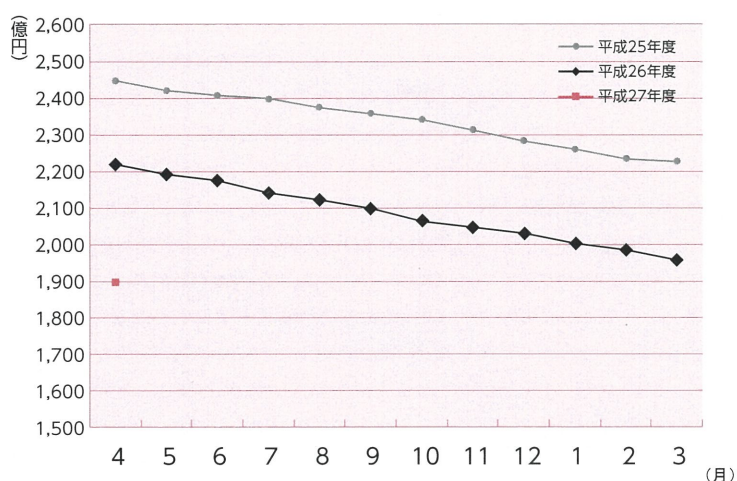
月	25年度	26年度	27年度		
	金額	金額	件数	金額	前年比
4	3,577	1,700	219	2,415	142.0
5	4,341	2,692			
6	5,451	4,458			
7	4,437	4,656			
8	5,170	4,335			
9	8,377	7,495			
10	3,020	3,411			
11	3,061	2,709			
12	4,878	5,664			
1	2,636	2,152			
2	4,006	2,579			
3	7,140	3,747			
合計	56,094	45,600	219	2,415	142.0



保証債務残高

(単位：百万円、%)

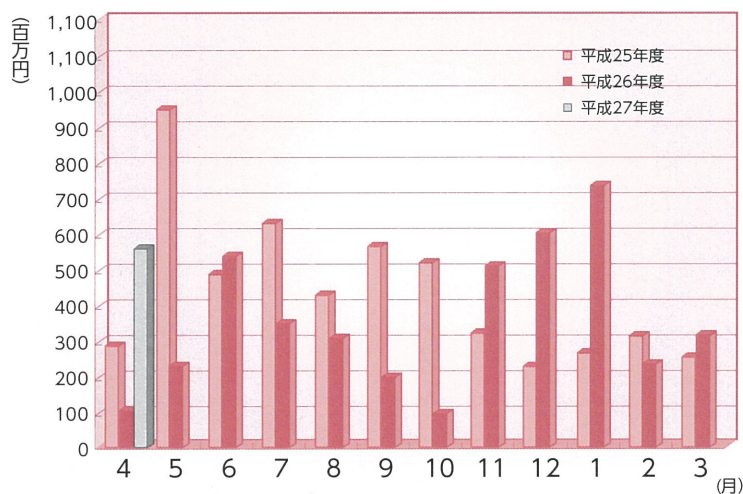
月	25年度	26年度	27年度		
	金額	金額	件数	金額	前年比
4	246,022	221,298	21,395	190,256	86.0
5	242,772	218,226			
6	241,481	215,759			
7	239,506	212,853			
8	236,985	211,032			
9	235,684	209,838			
10	233,661	208,139			
11	231,003	205,186			
12	229,143	202,897			
1	226,028	199,656			
2	224,356	196,871			
3	223,413	194,031			
平均	234,171	207,982	21,395	190,256	86.0



代位弁済

(単位：百万円、%)

月	25年度	26年度	27年度		
	金額	金額	件数	金額	前年比
4	282	96	21	562	585.4
5	958	236			
6	479	541			
7	630	348			
8	436	313			
9	567	198			
10	521	108			
11	339	513			
12	233	609			
1	255	733			
2	314	238			
3	243	318			
合計	5,258	4,250	21	562	585.4



※百万円単位で四捨五入しているため、合計が一致しない場合があります。

1 事業概況

平成27年4月末 (単位：千円、%)

前年 同月比	当月中		項目		当期中		前年 同期比
	件数	金額			件数	金額	
/	/	/	保証	期首繰越	41	604,500	170.2
134.9	254	2,783,100	申込	本年度中	254	2,783,100	134.9
-	-	-	拒	絶	-	-	-
36.9	11	54,300	申込	取消	11	54,300	36.9
113.5	/	66,050	査	定減額	/	66,050	113.5
/	/	/	調	査中	65	852,580	166.4
/	/	/	保証	期首繰越	21,690	195,311,485	86.3
142.0	219	2,414,670	承諾	本年度中	219	2,414,670	142.0
22.9	2	7,000	保証	後取消	2	7,000	22.9
101.1	414	5,965,333	償	還	414	5,965,333	101.1
585.4	21	557,808	代	位弁済(元金)	21	557,808	585.4
/	/	/	貸	付報告未着	77	940,050	128.0
/	/	/	保	証債務残高	21,395	190,255,964	86.0
/	/	/	代	期首繰越	146	847,900	90.0
585.4	21	557,808	位	元金	21	557,808	585.4
585.6	-	4,456	弁	利	-	4,456	585.6
585.4	21	562,264	済	計	21	562,264	585.4
592.7	1	1,422	回	収	1	1,422	592.7
-	-	-	償	却	-	-	-
/	/	/	求	償権残高	166	1,408,742	135.7

千円単位で四捨五入しているため、合計が一致しない場合があります。

2 業種別保証状況

平成27年4月末(単位:千円、%)

保証承諾							区分 業種	保証債務残高				代位弁済 当期中	
当月中			当期中					件数	金額	前年比	構成比	件数	金額
件数	金額	前年比	件数	金額	前年比	構成比							
8	221,700	1,385.63	8	221,700	1,385.63	9.18	食料品工業	479	4,949,726	82.73	2.60	10	434,098
9	79,450	130.03	9	79,450	130.03	3.29	繊維品工業	1,080	11,535,069	86.70	6.06	-	-
1	5,000	100.00	1	5,000	100.00	0.21	木材・木製品工業	144	1,039,398	87.89	0.55	-	-
1	8,000	42.11	1	8,000	42.11	0.33	家具・建具工業	177	1,243,695	84.34	0.65	-	-
2	70,000	2,187.50	2	70,000	2,187.50	2.90	紙工業	183	2,134,530	88.12	1.12	-	-
-	-	-	-	-	-	-	製版・製本業	18	120,560	92.42	0.06	-	-
-	-	-	-	-	-	-	化学工業	29	184,715	56.51	0.10	-	-
-	-	-	-	-	-	-	石油・石炭製品工業	5	152,710	81.53	0.08	-	-
1	15,000	150.00	1	15,000	150.00	0.62	ゴム・プラスチック工業	240	2,416,068	90.19	1.27	-	-
-	-	-	-	-	-	-	ゴム製品製造業	10	115,448	76.42	0.06	-	-
-	-	-	-	-	-	-	皮革工業	6	59,865	81.21	0.03	-	-
2	19,500	41.31	2	19,500	41.31	0.81	窯業	131	2,111,681	87.61	1.11	-	-
2	95,000	96.45	2	95,000	96.45	3.93	機械工業	832	8,660,245	75.53	4.55	-	-
1	10,000	100.00	1	10,000	100.00	0.41	電気機器工業	234	1,929,725	84.99	1.01	-	-
-	-	-	-	-	-	-	車両工業	24	198,750	77.58	0.10	-	-
1	6,000	-	1	6,000	-	0.25	船舶工業	16	198,513	104.62	0.10	-	-
4	25,800	22.13	4	25,800	22.13	1.07	金属工業	486	5,116,009	81.36	2.69	-	-
2	6,500	32.50	2	6,500	32.50	0.27	ソフトウェア業	156	1,265,196	81.04	0.66	-	-
-	-	-	-	-	-	-	情報処理サービス業	10	62,137	62.59	0.03	-	-
-	-	-	-	-	-	-	農林漁業	6	18,403	88.95	0.01	-	-
7	54,420	126.41	7	54,420	126.41	2.25	その他の工業	959	6,575,473	105.07	3.46	-	-
41	616,370	137.08	41	616,370	137.08	25.53	製造業計	5,225	50,087,915	85.28	26.33	10	434,098
-	-	-	-	-	-	-	鉱業	2	54,842	79.67	0.03	-	-
2	88,400	-	2	88,400	-	3.66	土石採取業	34	639,993	88.30	0.34	-	-
-	-	-	-	-	-	-	木材伐出業	6	20,792	65.17	0.01	-	-
60	648,060	192.47	60	648,060	192.47	26.84	建設業	5,259	48,138,643	86.69	25.30	3	31,215
28	345,300	95.31	28	345,300	95.31	14.30	卸売業	2,567	28,554,779	85.37	15.01	2	6,772
26	187,340	77.99	26	187,340	77.99	7.76	小売業	3,377	24,684,440	85.30	12.97	5	77,865
11	52,700	215.98	11	52,700	215.98	2.18	飲食店	1,135	5,264,188	86.39	2.77	-	-
2	55,000	234.04	2	55,000	234.04	2.28	不動産業	328	3,019,668	82.24	1.59	-	-
8	96,500	219.32	8	96,500	219.32	4.00	運送業	617	7,041,092	88.55	3.70	-	-
-	-	-	-	-	-	-	貨物運送取扱業	2	5,700	65.52	0.00	-	-
-	-	-	-	-	-	-	倉庫業	16	222,752	85.87	0.12	-	-
1	10,000	-	1	10,000	-	0.41	電気・ガス・熱供給・水道業	10	228,824	101.31	0.12	-	-
5	15,300	76.50	5	15,300	76.50	0.63	印刷業	278	2,655,594	89.54	1.40	-	-
-	-	-	-	-	-	-	出版業	2	1,784	17.40	0.00	-	-
34	296,700	150.84	34	296,700	150.84	12.29	サービス業	2,479	19,403,882	86.85	10.20	1	12,313
1	3,000	100.00	1	3,000	100.00	0.12	保険媒介代理業	45	108,034	96.08	0.06	-	-
-	-	-	-	-	-	-	通信業	13	123,042	70.39	0.06	-	-
178	1,798,300	143.77	178	1,798,300	143.77	74.47	非製造業計	16,170	140,168,048	86.22	73.67	11	128,166
219	2,414,670	142.00	219	2,414,670	142.00	100.00	合計	21,395	190,255,964	85.97	100.00	21	562,264

千円単位で四捨五入しているため、合計が一致しない場合があります。

3 金融機関別保証状況

平成27年4月末(単位:千円、%)

保証承諾							区分	保証債務残高				代位弁済			
当月中			当期中					金融機関	保証債務残高				当期中		
件数	金額	前年比	件数	金額	前年比	構成比			件数	金額	前年比	構成比	件数	金額	代弁率
52	776,750	116.89	52	776,750	116.89	32.17	福井銀行	5,828	69,586,037	88.02	36.57	10	474,962	0.68	
44	538,900	196.57	44	538,900	196.57	22.32	北陸銀行	5,459	47,803,530	82.62	25.13	6	75,839	0.16	
2	34,100	6,820.00	2	34,100	6,820.00	1.41	北國銀行	147	1,046,370	65.50	0.55	-	-	-	
-	-	-	-	-	-	-	滋賀銀行	7	147,288	61.42	0.08	-	-	-	
-	-	-	-	-	-	-	京都銀行	1	9,336	-	0.00	-	-	-	
98	1,349,750	143.72	98	1,349,750	143.72	55.90	地方銀行計	11,442	118,592,561	85.47	62.33	16	550,801	0.46	
-	-	-	-	-	-	-	みずほ銀行	16	245,314	74.26	0.13	-	-	-	
-	-	-	-	-	-	-	三菱東京UFJ銀行	43	725,450	86.77	0.38	-	-	-	
-	-	-	-	-	-	-	三井住友銀行	18	526,359	79.01	0.28	-	-	-	
-	-	-	-	-	-	-	りそな銀行	5	160,769	100.42	0.08	-	-	-	
-	-	-	-	-	-	-	都市銀行計	82	1,657,891	83.20	0.87	-	-	-	
11	103,460	74.27	11	103,460	74.27	4.28	福邦銀行	2,722	22,316,918	83.70	11.73	-	-	-	
11	103,460	74.27	11	103,460	74.27	4.28	第二地銀協加盟行計	2,722	22,316,918	83.70	11.73	-	-	-	
-	-	-	-	-	-	-	三井住友信託銀行	-	-	-	-	-	-	-	
-	-	-	-	-	-	-	あおぞら銀行	-	-	-	-	-	-	-	
81	663,140	156.54	81	663,140	156.54	27.46	福井信用金庫	4,937	30,745,017	89.12	16.16	3	8,573	0.03	
10	164,600	401.46	10	164,600	401.46	6.82	敦賀信用金庫	479	3,658,012	92.24	1.92	1	1,900	0.05	
9	49,720	334.36	9	49,720	334.36	2.06	武生信用金庫	694	5,229,160	81.53	2.75	-	-	-	
2	3,500	15.91	2	3,500	15.91	0.14	小浜信用金庫	293	1,832,237	87.51	0.96	-	-	-	
7	72,500	109.02	7	72,500	109.02	3.00	越前信用金庫	599	4,622,871	92.52	2.43	-	-	-	
-	-	-	-	-	-	-	京都北都信用金庫	15	71,678	103.31	0.04	-	-	-	
-	-	-	-	-	-	-	信金中央金庫	-	-	-	-	-	-	-	
109	953,460	167.86	109	953,460	167.86	39.49	信用金庫計	7,017	46,158,974	88.70	24.26	4	10,473	0.02	
1	8,000	33.33	1	8,000	33.33	0.33	商工組合中央金庫	123	1,484,815	91.81	0.78	1	990	0.07	
-	-	-	-	-	-	-	日本政策金融公庫 (中小企業事業)	1	1,442	85.73	0.00	-	-	-	
-	-	-	-	-	-	-	日本政策金融公庫 (国民生活事業)	3	14,029	54.31	0.01	-	-	-	
-	-	-	-	-	-	-	日本政策投資銀行	-	-	-	-	-	-	-	
1	8,000	33.33	1	8,000	33.33	0.33	政府系公庫計	127	1,500,286	91.22	0.79	1	990	0.07	
-	-	-	-	-	-	-	横浜中央信用組合	2	7,260	86.43	0.00	-	-	-	
-	-	-	-	-	-	-	福井市農業協同組合	-	-	-	-	-	-	-	
-	-	-	-	-	-	-	花咲ふくい 農業協同組合	-	-	-	-	-	-	-	
-	-	-	-	-	-	-	福井丹南 農業協同組合	-	-	-	-	-	-	-	
-	-	-	-	-	-	-	福井県信用農業 協同組合連合会	2	16,832	9.04	0.01	-	-	-	
-	-	-	-	-	-	-	越前たけふ 農業協同組合	1	5,240	74.27	0.00	-	-	-	
-	-	-	-	-	-	-	その他合計	5	29,332	14.55	0.02	-	-	-	
219	2,414,670	142.00	219	2,414,670	142.00	100.00	合計	21,395	190,255,964	85.97	100.00	21	562,264	0.30	

千円単位で四捨五入しているため、合計が一致しない場合があります。

4 市町別保証状況

平成27年4月末(単位:千円、%)

保証承諾						区分 地区	保証債務残高			
当月中		当期中					件数	金額	前年比	構成比
件数	金額	件数	金額	前年比	構成比					
90	1,043,400	90	1,043,400	126.37	43.21	福井市	8,219	75,952,727	85.08	39.92
16	221,600	16	221,600	177.99	9.18	敦賀市	1,550	15,785,866	86.69	8.30
5	35,500	5	35,500	55.91	1.47	小浜市	582	5,944,141	85.60	3.12
6	62,000	6	62,000	60.37	2.57	大野市	800	6,822,128	84.56	3.59
5	32,100	5	32,100	89.17	1.33	勝山市	549	4,080,264	94.27	2.14
30	214,500	30	214,500	139.12	8.88	鯖江市	2,311	19,067,628	85.28	10.02
5	12,200	5	12,200	116.19	0.51	あわら市	649	5,635,946	85.29	2.96
23	288,320	23	288,320	502.12	11.94	越前市	2,485	21,649,495	84.73	11.38
22	210,450	22	210,450	110.47	8.72	坂井市	2,205	17,955,430	88.24	9.44
7	210,000	7	210,000	308.82	8.70	吉田郡 永平寺町	422	3,793,046	90.53	1.99
1	2,500	1	2,500	-	0.10	今立郡 池田町	60	608,505	88.35	0.32
2	40,000	2	40,000	-	1.66	南条郡 南越前町	124	1,082,920	96.85	0.57
5	34,100	5	34,100	139.18	1.41	丹生郡 越前町	571	4,480,749	85.29	2.36
1	6,000	1	6,000	40.00	0.25	三方郡 美浜町	217	1,966,330	90.43	1.03
-	-	-	-	-	-	大飯郡 高浜町	253	2,248,902	90.89	1.18
-	-	-	-	-	-	大飯郡 おおい町	113	863,831	83.12	0.45
1	2,000	1	2,000	66.67	0.08	三方上中郡 若狭町	229	1,388,207	87.50	0.73
-	-	-	-	-	-	県外	56	929,849	85.33	0.49
219	2,414,670	219	2,414,670	142.00	100.00	合計	21,395	190,255,964	85.97	100.00

千円単位で四捨五入しているため、合計が一致しない場合があります。

5 資金使途別保証状況

平成27年4月末(単位:千円、%)

当月中				区分 資金使途	当期中			
件数	金額	前年比	構成比		件数	金額	前年比	構成比
196	2,098,220	128.84	86.89	運 転	196	2,098,220	128.84	86.89
20	303,450	488.02	12.57	設 備	20	303,450	488.02	12.57
3	13,000	134.02	0.54	運 転 ・ 設 備	3	13,000	134.02	0.54
219	2,414,670	142.00	100.00	合計	219	2,414,670	142.00	100.00

千円単位で四捨五入しているため、合計が一致しない場合があります。

6 制度別保証状況

平成27年4月末(単位:千円、%)

保証承諾							区分 制度	保証債務残高				代位弁済 当期中			
当月中			当期中					件数	金額	前年比	構成比	件数	金額	前年比	構成比
件数	金額	前年比	件数	金額	前年比	構成比									
45	299,170	62.15	45	299,170	62.15	12.39	一般保証	4,008	31,362,176	93.37	16.48	6	47,904	217.92	8.52
-	-	-	-	-	-	-	長期経営資金保証	16	313,225	72.72	0.17	-	-	-	-
1	33,000	507.69	1	33,000	507.69	1.37	経営安定関連保証	322	2,640,150	82.36	1.39	-	-	-	-
26	437,200	179.92	26	437,200	179.92	18.11	根保証(手貸)	928	16,964,910	90.36	8.92	-	-	-	-
-	-	-	-	-	-	-	根保証(割引)	13	102,000	75.56	0.05	-	-	-	-
1	5,000	10.00	1	5,000	10.00	0.21	当座貸越根保証	30	1,176,466	67.53	0.62	1	201,865	-	35.90
2	14,000	43.75	2	14,000	43.75	0.58	事業者カードローン 当座貸越根保証	182	899,469	87.99	0.47	-	-	-	-
1	10,000	-	1	10,000	-	0.41	創業等・創業関連保証	63	125,063	71.83	0.07	1	4,884	-	0.87
-	-	-	-	-	-	-	流動資産担保融資保証	10	346,637	82.89	0.18	1	27,490	-	4.89
6	14,800	110.45	6	14,800	110.45	0.61	小口零細企業保証	532	770,393	83.19	0.41	-	-	-	-
-	-	-	-	-	-	-	特定社債保証	101	4,621,280	67.21	2.43	-	-	-	-
39	846,400	216.30	39	846,400	216.30	35.05	借換保証	3,805	56,843,285	96.75	29.88	6	199,339	677.35	35.45
-	-	-	-	-	-	-	東日本大震災復興緊急保証	12	233,997	86.35	0.12	-	-	-	-
-	-	-	-	-	-	-	経営力強化保証	7	78,694	206.16	0.04	-	-	-	-
-	-	-	-	-	-	-	事業再生計画実施関連保証	2	40,610	-	0.02	-	-	-	-
-	-	-	-	-	-	-	その他	725	5,183,734	78.25	2.73	1	26,280	2,635.59	4.67
30	468,900	147.94	30	468,900	147.94	19.42	県制度	7,224	59,587,057	75.20	31.32	5	54,503	169.61	9.69
8	91,100	81.05	8	91,100	81.05	3.77	中小企業育成資金(一般)	1,198	7,020,644	88.20	3.69	2	2,104	12.85	0.37
4	6,000	19.97	4	6,000	19.97	0.25	〃(小口)	321	408,966	92.06	0.22	-	-	-	-
7	117,000	246.32	7	117,000	246.32	4.85	経営安定資金	3,629	20,778,370	62.85	10.92	1	1,229	-	0.22
-	-	-	-	-	-	-	関連倒産防止資金	5	15,137	47.38	0.01	-	-	-	-
-	-	-	-	-	-	-	中小企業再生支援資金	28	636,707	105.93	0.34	-	-	-	-
6	76,600	60.32	6	76,600	60.32	3.17	資金繰り円滑化支援資金	1,602	26,203,874	82.66	13.77	1	28,086	178.11	5.00
4	171,200	-	4	171,200	-	7.09	産業活性化支援資金	251	3,423,746	86.31	1.80	1	23,085	-	4.11
1	7,000	-	1	7,000	-	0.29	開業支援資金	101	258,885	73.32	0.14	-	-	-	-
-	-	-	-	-	-	-	その他	89	840,729	74.97	0.44	-	-	-	-
34	130,800	110.52	34	130,800	110.52	5.42	福井市制度	2,009	4,691,500	85.68	2.47	-	-	-	-
29	74,300	123.52	29	74,300	123.52	3.08	小規模企業者サポート資金	1,593	2,629,324	93.81	1.38	-	-	-	-
2	44,000	128.66	2	44,000	128.66	1.82	経営安定借換資金	172	1,019,899	80.66	0.54	-	-	-	-
-	-	-	-	-	-	-	創エネ・省エネ等促進資金	40	218,329	102.92	0.12	-	-	-	-
-	-	-	-	-	-	-	マーケット戦略資金	65	473,420	64.54	0.25	-	-	-	-
3	12,500	1,250.00	3	12,500	1,250.00	0.52	創業支援資金	131	255,275	81.61	0.13	-	-	-	-
-	-	-	-	-	-	-	その他	8	95,253	63.48	0.05	-	-	-	-
4	23,600	188.80	4	23,600	188.80	0.98	敦賀市制度	269	624,919	95.12	0.33	-	-	-	-
3	18,600	620.00	3	18,600	620.00	0.77	中小企業経営安定資金	32	156,760	92.28	0.08	-	-	-	-
1	5,000	52.63	1	5,000	52.63	0.21	小規模事業者特別資金	236	466,423	96.13	0.25	-	-	-	-
19	89,200	587.62	19	89,200	587.62	3.69	鯖江市制度	668	2,430,184	137.16	1.28	-	-	-	-
15	52,300	1,644.65	15	52,300	1,644.65	2.17	小規模企業者特別資金	433	824,743	99.36	0.43	-	-	-	-
4	36,900	307.50	4	36,900	307.50	1.53	中小企業振興資金	208	1,521,360	181.72	0.80	-	-	-	-
-	-	-	-	-	-	-	大野市制度	65	354,443	87.47	0.19	-	-	-	-
-	-	-	-	-	-	-	中小企業資金	40	170,361	90.71	0.09	-	-	-	-
3	14,600	173.81	3	14,600	173.81	0.61	勝山市制度	84	154,948	122.67	0.08	-	-	-	-
3	14,600	173.81	3	14,600	173.81	0.61	小規模企業振興対策資金	79	148,028	128.93	0.08	-	-	-	-
8	28,000	350.00	8	28,000	350.00	1.16	越前市制度	320	710,822	110.93	0.37	-	-	-	-
8	28,000	350.00	8	28,000	350.00	1.16	小規模企業者支援特別資金	320	710,822	110.93	0.37	-	-	-	-
219	2,414,670	142.00	219	2,414,670	142.00	100.00	合計	21,395	190,255,964	85.97	100.00	21	562,264	585.44	100.00

千円単位で四捨五入しているため、合計が一致しない場合があります。