

## 30年5月の保証動向

・保証承諾	3,688百万円 (前年比 238.0%)
・保証債務残高	99,901百万円 (前年比 86.4%)
・代位弁済	33百万円 (前年比 53.8%)

5月の保証承諾は、284件、36億88百万円（前年比238.0%）となり、1件当たりの承諾額は1,299万円（前年1,006万円）となりました。制度別では、福井県中小企業緊急資金（平成30年2月豪雪）が24億91百万円と全体の67.5%を占め、業種別では、建設業、卸売業、小売業の順となりました。なお、代位弁済は、6件（4企業）、33百万円（前年比53.8%）でした。

(単位:百万円、%)

	5月				当期中			
	件数	金額	前年比		件数	金額	前年比	
			件数	金額			件数	金額
保証承諾	284	3,688	184.4	238.0	737	11,079	271.0	393.8
保証債務残高					12,080	99,901	83.4	86.4
代位弁済	6	33	50.0	53.8	8	40	38.1	35.9

## ○保証承諾

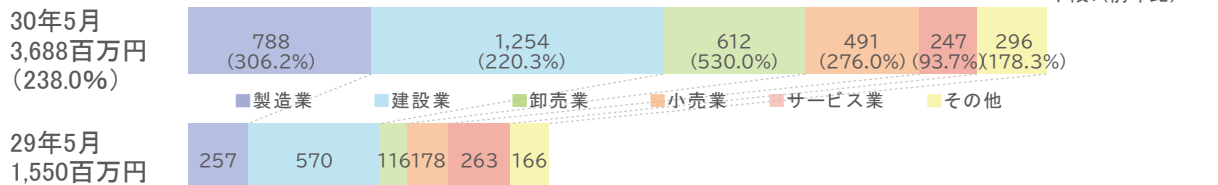
## ◆業種別

業種別では、製造業7億88百万円、非製造業29億円。

上位3業種は、建設業12億54百万円、卸売業6億12百万円、小売業4億91百万円となりました。

なお、眼鏡工業は6件、81百万円（前年比263.8%）となりました。

(金額 前年比)

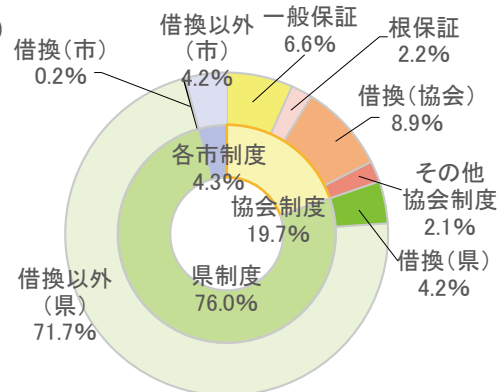


## ◆制度別

制度別では、協会制度7億27百万円（前年比58.3%）、県制度28億2百万円（同2,130.8%）となりました。

また、「創業」に係る保証は、63百万円（前年比175.0%）となりました。

(金額 構成比)

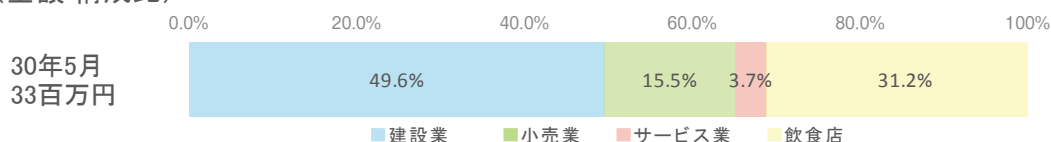


## ○代位弁済

## ◆業種別

上位3業種は、建設業16百万円、飲食店10百万円、小売業5百万円、となり、原因別では、商況不振が2件（2企業）18百万円と全体の53.3%を占めました。

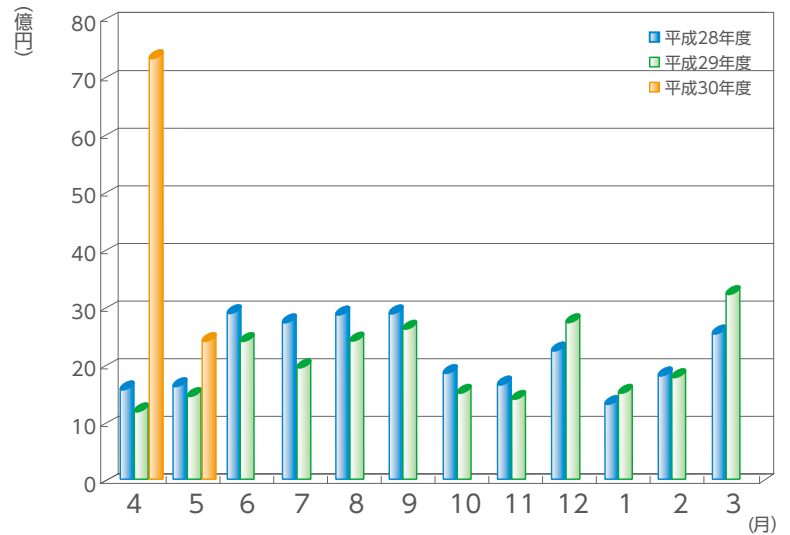
(金額 構成比)



## 保証承諾

(単位：百万円、%)

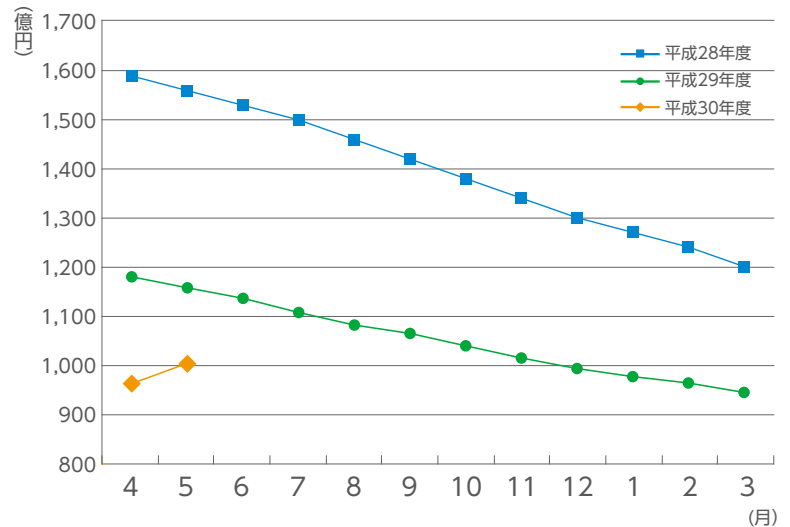
月	28年度	29年度	30年度		
	金額	金額	件数	金額	前年比
4	1,598	1,264	453	7,391	584.9
5	1,717	1,550	213	2,495	139.3
6	3,006	2,511			
7	2,770	2,014			
8	2,955	2,525			
9	2,976	2,712			
10	1,918	1,622			
11	1,727	1,523			
12	2,285	2,814			
1	1,392	1,621			
2	1,883	1,877			
3	2,582	3,340			
合計	26,808	25,373	666	9,886	351.4



## 保証債務残高

(単位：百万円、%)

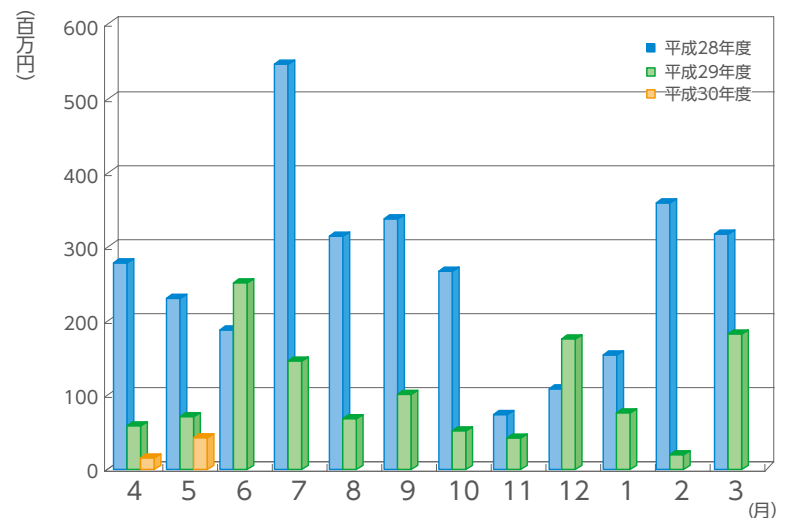
月	28年度	29年度	30年度		
	金額	金額	件数	金額	前年比
4	159,260	117,931	11,926	96,048	81.4
5	156,110	115,656	12,080	99,901	86.4
6	153,431	113,499			
7	150,245	110,602			
8	146,334	108,032			
9	142,499	106,315			
10	138,501	103,785			
11	134,837	101,290			
12	130,499	99,131			
1	127,486	97,480			
2	124,030	96,177			
3	120,543	94,242			
平均	140,315	105,345	12,003	97,975	83.9



## 代位弁済

(単位：百万円、%)

月	28年度	29年度	30年度		
	金額	金額	件数	金額	前年比
4	270	50	2	7	13.8
5	222	62	6	33	53.8
6	179	242			
7	541	137			
8	306	58			
9	329	93			
10	257	43			
11	65	32			
12	99	166			
1	145	68			
2	351	10			
3	309	174			
合計	3,073	1,135	8	40	35.7



※百万円単位で四捨五入しているため、合計が一致しない場合があります。

# 1 事業概況

平成30年5月末

(単位：千円、%)

5月			項目		当期中		
前年同月比	件数	金額			件数	金額	前年同月比
/	/	/	保証	期首繰越	31	369,370	128.3
139.3	213	2,495,210	申込	本年中	773	11,789,090	384.8
-	-	-	拒	絶	-	-	-
213.7	10	53,000	申	込取消	11	55,000	61.1
1,598.8	/	132,700	査	定減額	/	268,700	3,237.3
/	/	/	調	査中	56	755,130	171.8
/	/	/	保証	期首繰越	12,009	95,955,791	78.9
238.0	284	3,688,490	承諾	本年中	737	11,079,630	393.8
82.2	2	24,000	保	証後取消	2	24,000	76.9
83.4	289	2,922,972	償	還	551	5,760,853	73.9
54.2	6	33,185	代	位弁済(元金)	8	40,018	36.1
/	/	/	貸	付報告未着	105	1,309,590	160.5
/	/	/	保	証債務残高	12,080	99,900,960	86.4
/	/	/	代	期首繰越	61	253,978	30.4
54.2	6	33,185	代	元金	8	40,018	36.1
8.6	-	47	位	利息	-	91	12.4
53.8	6	33,231	弁	計	8	40,109	35.9
47.2	-	130	回	収	-	139	19.7
-	-	-	償	却	-	-	-
/	/	/	求	償権残高	69	293,948	31.1

千円単位で四捨五入しているため、合計が一致しない場合があります。

## 2 業種別保証状況

平成30年5月末

(単位：千円、%)

保証承諾							業種	保証債務残高				代位弁済	
5月			当期中					件数	金額	前年比	構成比	当期中	
件数	金額	前年比	件数	金額	前年比	構成比						件数	金額
10	185,200	1,080.51	19	335,200	1,570.76	3.03	食料品工業	229	2,090,076	79.72	2.09	-	-
11	106,270	354.23	36	544,770	394.76	4.92	繊維品工業	584	6,113,834	83.97	6.12	-	-
2	40,000	266.67	2	40,000	266.67	0.36	木材・木製品工業	67	411,629	83.23	0.41	-	-
3	31,100	622.00	8	64,600	416.77	0.58	家具・建具工業	88	576,332	93.59	0.58	-	-
1	5,000	20.41	10	67,700	276.33	0.61	紙工業	93	763,962	56.13	0.76	-	-
-	-	-	-	-	-	-	製版・製本業	7	31,054	61.60	0.03	-	-
-	-	-	-	-	-	-	化学工業	12	39,354	52.90	0.04	-	-
-	-	-	-	-	-	-	石油・石炭製品工業	4	22,572	41.30	0.02	-	-
3	9,500	950.00	8	339,500	3,950.00	3.06	ゴム・プラスチック工業	120	1,134,451	79.42	1.14	-	-
-	-	-	-	-	-	-	ゴム製品製造業	6	17,593	48.05	0.02	-	-
-	-	-	-	-	-	-	皮革工業	4	7,381	138.02	0.01	-	-
-	-	-	4	90,000	9,000.00	0.81	窯業	77	1,177,842	94.98	1.18	-	-
4	124,000	1,377.78	13	276,000	278.79	2.49	機械工業	305	2,814,475	69.42	2.82	-	-
1	7,000	233.33	4	119,000	915.38	1.07	電気機器工業	115	1,059,637	81.07	1.06	-	-
-	-	-	-	-	-	-	車両工業	9	83,860	82.22	0.08	-	-
-	-	-	-	-	-	-	船舶工業	9	117,060	106.51	0.12	-	-
5	139,000	3,756.76	18	285,570	2,084.45	2.58	金属工業	216	1,883,579	97.32	1.89	-	-
-	-	-	1	10,000	-	0.09	ソフトウェア業	73	497,955	73.05	0.50	-	-
-	-	-	-	-	-	-	情報処理サービス業	2	6,562	59.24	0.01	-	-
-	-	-	-	-	-	-	農林漁業	1	4,681	66.35	0.00	-	-
15	141,100	95.31	44	467,900	158.05	4.22	その他の工業	703	4,141,614	85.38	4.15	-	-
55	788,170	306.22	167	2,640,240	413.77	23.83	製造業計	2,724	22,995,504	81.19	23.02	-	-
-	-	-	-	-	-	-	鉱業	-	-	-	-	-	-
-	-	-	-	-	-	-	土石採取業	12	258,203	56.42	0.26	-	-
-	-	-	-	-	-	-	木材伐出業	1	1,276	27.45	0.00	-	-
76	1,254,450	220.27	174	3,022,120	387.20	27.28	建設業	3,022	26,874,138	88.19	26.90	1	16,475
44	612,100	529.96	126	2,616,400	978.09	23.61	卸売業	1,387	15,564,245	89.13	15.58	2	6,878
53	490,940	276.00	124	1,643,440	503.92	14.83	小売業	2,003	14,956,666	89.60	14.97	2	5,151
15	58,590	47.81	57	319,290	206.86	2.88	飲食店	802	3,406,942	98.02	3.41	2	10,363
5	35,540	1,777.00	5	35,540	55.97	0.32	不動産業	135	978,021	67.28	0.98	-	-
4	158,000	-	9	209,950	344.18	1.89	運送業	332	4,148,693	89.47	4.15	-	-
-	-	-	-	-	-	-	貨物運送取扱業	-	-	-	-	-	-
-	-	-	-	-	-	-	倉庫業	8	110,391	77.13	0.11	-	-
1	30,000	-	1	30,000	-	0.27	電気・ガス・熱供給・水道業	10	98,776	82.73	0.10	-	-
1	10,000	24.10	3	21,500	26.06	0.19	印刷業	137	1,322,518	83.55	1.32	-	-
-	-	-	-	-	-	-	出版業	-	-	-	-	-	-
29	246,700	93.70	69	535,150	144.37	4.83	サービス業	1,454	8,972,838	84.25	8.98	1	1,243
1	4,000	-	2	6,000	-	0.05	保険媒介代理業	32	66,452	80.29	0.07	-	-
-	-	-	-	-	-	-	通信業	21	146,299	149.36	0.15	-	-
229	2,900,320	224.44	570	8,439,390	387.99	76.17	非製造業計	9,356	76,905,456	88.06	76.98	8	40,109
284	3,688,490	238.03	737	11,079,630	393.84	100.00	合計	12,080	99,900,960	86.38	100.00	8	40,109

千円単位で四捨五入しているため、合計が一致しない場合があります。

## 3

## 金融機関別保証状況

平成30年5月末

(単位：千円、%)

保証承諾							金融機関	保証債務残高				代位弁済		
5月			当期中					件数	金額	前年比	構成比	当期中		
件数	金額	前年比	件数	金額	前年比	構成比						件数	金額	代弁率
67	810,000	219.10	172	2,268,200	316.08	20.47	福井銀行	3,161	32,573,342	77.69	32.61	2	6,878	0.02
44	1,036,240	330.01	152	3,933,290	671.44	35.50	北陸銀行	2,437	20,959,346	85.67	20.98	1	16,475	0.08
7	92,000	460.00	24	489,000	2,445.00	4.41	北國銀行	59	799,603	193.24	0.80	-	-	-
-	-	-	-	-	-	-	滋賀銀行	3	30,064	25.56	0.03	-	-	-
-	-	-	-	-	-	-	京都銀行	4	22,443	88.07	0.02	-	-	-
118	1,938,240	275.44	348	6,690,490	505.55	60.39	地方銀行計	5,664	54,384,798	81.23	54.44	3	23,353	0.04
-	-	-	-	-	-	-	みずほ銀行	10	67,647	39.55	0.07	-	-	-
-	-	-	-	-	-	-	三菱UFJ銀行	18	180,425	73.69	0.18	-	-	-
-	-	-	-	-	-	-	三井住友銀行	11	184,833	104.39	0.19	-	-	-
-	-	-	-	-	-	-	りそな銀行	2	46,012	40.32	0.05	-	-	-
-	-	-	-	-	-	-	都市銀行計	41	478,916	67.73	0.48	-	-	-
36	490,770	169.52	87	1,484,270	288.77	13.40	福邦銀行	1,413	12,919,762	91.93	12.93	-	-	-
36	490,770	169.52	87	1,484,270	288.77	13.40	第二地銀協加盟行計	1,413	12,919,762	91.93	12.93	-	-	-
111	1,068,880	238.74	235	2,304,970	368.03	20.80	福井信用金庫	3,753	22,602,278	92.41	22.62	5	16,756	0.07
9	71,600	97.81	18	164,500	84.51	1.48	敦賀信用金庫	435	3,255,139	98.16	3.26	-	-	-
2	25,000	416.67	6	54,500	118.48	0.49	小浜信用金庫	204	1,030,745	88.52	1.03	-	-	-
8	94,000	648.28	40	342,900	520.33	3.09	越前信用金庫	469	4,039,990	106.72	4.04	-	-	-
-	-	-	1	10,000	142.86	0.09	京都北都信用金庫	17	64,691	105.21	0.06	-	-	-
-	-	-	-	-	-	-	信金中央金庫	-	-	-	-	-	-	-
130	1,259,480	229.66	300	2,876,870	306.10	25.97	信用金庫計	4,878	30,992,843	94.53	31.02	5	16,756	0.05
-	-	-	2	28,000	77.78	0.25	商工組合中央金庫	82	1,110,904	102.43	1.11	-	-	-
-	-	-	-	-	-	-	日本政策金融公庫 (中小企業事業)	-	-	-	-	-	-	-
-	-	-	-	-	-	-	日本政策金融公庫 (国民生活事業)	1	10,750	97.29	0.01	-	-	-
-	-	-	2	28,000	77.78	0.25	政府系計	83	1,121,654	102.29	1.12	-	-	-
-	-	-	-	-	-	-	三井住友信託銀行	-	-	-	-	-	-	-
-	-	-	-	-	-	-	あおぞら銀行	-	-	-	-	-	-	-
-	-	-	-	-	-	-	横浜幸銀信用組合	-	-	-	-	-	-	-
-	-	-	-	-	-	-	福井市農業協同組合	-	-	-	-	-	-	-
-	-	-	-	-	-	-	花咲ふくい農業協同組合	-	-	-	-	-	-	-
-	-	-	-	-	-	-	福井丹南農業協同組合	-	-	-	-	-	-	-
-	-	-	-	-	-	-	福井県信用農業協同組合連合会	1	2,986	4.79	0.00	-	-	-
-	-	-	-	-	-	-	越前たけふ農業協同組合	-	-	-	-	-	-	-
-	-	-	-	-	-	-	その他合計	1	2,986	4.71	0.00	-	-	-
284	3,688,490	238.03	737	11,079,630	393.84	100.00	合計	12,080	99,900,960	86.38	100.00	8	40,109	0.04

千円単位で四捨五入しているため、合計が一致しない場合があります。

## 4 市町別保証状況

平成30年5月末

(単位：千円、%)

保証承諾							地区	保証債務残高			
5月			当期中					件数	金額	前年比	構成比
件数	金額	前年比	件数	金額	前年比	構成比					
113	1,734,840	421.11	351	6,162,910	582.64	55.62	福井市	4,629	40,434,258	90.21	40.47
13	86,700	86.70	25	208,900	189.91	1.89	あわら市	304	2,581,850	87.87	2.58
50	581,170	273.36	95	1,287,840	514.93	11.62	坂井市	1,205	9,496,931	90.55	9.51
6	138,000	1,703.70	10	199,000	1,236.02	1.80	吉田郡永平寺町	217	1,642,299	75.13	1.64
182	2,540,710	346.77	481	7,858,650	548.04	70.93	福井・坂井地域	6,355	54,155,338	89.61	54.21
9	201,900	684.41	33	513,400	767.41	4.63	大野市	494	4,884,733	95.16	4.89
10	88,900	233.95	20	145,900	286.08	1.32	勝山市	290	2,026,190	76.66	2.03
19	290,800	430.81	53	659,300	559.20	5.95	奥越地域	784	6,910,922	88.87	6.92
28	252,340	249.84	75	881,740	308.84	7.96	鯖江市	1,419	9,926,131	79.55	9.94
20	176,040	148.12	55	712,890	327.99	6.43	越前市	1,258	9,371,268	78.48	9.38
2	14,300	953.33	4	46,300	3,086.67	0.42	今立郡池田町	33	288,623	83.45	0.29
2	7,000	46.67	2	7,000	46.67	0.06	南条郡南越前町	74	626,710	94.78	0.63
10	229,000	355.04	22	426,000	579.59	3.84	丹生郡越前町	318	2,713,848	89.68	2.72
62	678,680	225.59	158	2,073,930	349.82	18.72	丹南地域	3,102	22,926,579	80.58	22.95
13	111,000	46.23	30	358,450	92.61	3.24	敦賀市	956	9,031,755	85.20	9.04
2	7,000	8.24	4	19,000	14.62	0.17	小浜市	298	2,695,297	81.53	2.70
1	15,000	19.87	3	25,000	33.11	0.23	三方郡美浜町	139	1,222,385	89.34	1.22
1	15,000	60.00	2	25,000	71.43	0.23	大飯郡高浜町	183	1,270,596	75.11	1.27
2	15,300	255.00	3	30,300	126.25	0.27	大飯郡おおい町	89	524,653	87.53	0.53
1	5,000	29.41	1	5,000	29.41	0.05	三方上中郡若狭町	139	703,390	87.40	0.70
20	168,300	37.52	43	462,750	69.22	4.18	嶺南地域	1,804	15,448,077	84.09	15.46
1	10,000	-	2	25,000	-	0.23	県外	35	460,044	74.07	0.46
284	3,688,490	238.03	737	11,079,630	393.84	100.00	合計	12,080	99,900,960	86.38	100.00

千円単位で四捨五入しているため、合計が一致しない場合があります。

## 5 資金使途別保証状況

平成30年5月末

(単位：千円、%)

5月				資金使途	当期中			
件数	金額	前年比	構成比		件数	金額	前年比	構成比
246	3,453,500	246.42	93.63	運 転	670	10,554,250	408.14	95.26
28	175,430	131.73	4.76	設 備	46	310,520	181.06	2.80
10	59,560	397.07	1.61	運 転 ・ 設 備	21	214,860	385.05	1.94
284	3,688,490	238.03	100.00	合 計	737	11,079,630	393.84	100.00

千円単位で四捨五入しているため、合計が一致しない場合があります。

# 6

## 制度別保証状況

平成30年5月末

(単位：千円、%)

保証承諾							制度	保証債務残高				代位弁済			
5月			当期中					件数	金額	前年比	構成比	当期中			
件数	金額	前年比	件数	金額	前年比	構成比						件数	金額	前年比	構成比
79	726,600	58.28	139	1,412,000	62.78	12.74	<b>協会制度</b>	6,419	64,006,172	79.98	64.07	7	38,866	42.36	96.90
25	244,000	94.06	42	406,700	95.49	3.67	一般保証	2,174	12,710,010	69.08	12.72	2	10,363	517.47	25.84
1	4,000	-	3	34,000	-	0.31	経営安定関連保証	143	841,305	72.71	0.84	-	-	-	-
11	80,000	35.59	16	113,700	25.19	1.03	根保証（手貸）	482	8,249,316	73.93	8.26	1	4,164	46.10	10.38
-	-	-	-	-	-	-	根保証（割引）	1	10,000	63.95	0.01	-	-	-	-
-	-	-	1	40,000	-	0.36	当座貸越根保証	12	455,450	97.02	0.46	-	-	-	-
5	14,000	56.00	5	14,000	37.84	0.13	事業者カードローン 当座貸越根保証	95	433,236	70.48	0.43	-	-	-	-
2	11,000	61.11	3	13,000	52.00	0.12	創業等・創業関連保証	70	216,496	143.62	0.22	-	-	-	-
-	-	-	-	-	-	-	流動資産担保融資保証	3	89,420	51.01	0.09	-	-	-	-
4	25,000	238.10	8	40,500	172.34	0.37	小口零細企業保証	259	433,756	90.65	0.43	-	-	-	-
-	-	-	-	-	-	-	特定社債保証	25	914,560	54.23	0.92	-	-	-	-
13	139,000	25.75	24	274,400	28.89	2.48	借換保証	2,434	29,969,098	74.70	30.00	3	23,353	32.04	58.22
-	-	-	-	-	-	-	東日本大震災復興緊急保証	5	91,779	81.17	0.09	-	-	-	-
-	-	-	-	-	-	-	経営力強化保証	2	12,144	18.97	0.01	-	-	-	-
-	-	-	4	132,000	-	1.19	事業再生計画実施関連保証	34	1,266,977	340.62	1.27	-	-	-	-
1	3,000	-	1	3,000	-	0.03	創業フォロー型当座貸 越根保証「ステップ」	9	20,000	-	0.02	-	-	-	-
-	-	-	1	2,500	9.26	0.02	新規・再利用推進保証「きずな」	21	170,196	2,469.47	0.17	-	-	-	-
-	-	-	-	-	-	-	ふくいスクラム保証	15	199,601	78.82	0.20	-	-	-	-
10	187,500	132.70	15	280,500	92.94	2.53	長期あんしん借換保証	211	5,420,997	289.42	5.43	-	-	-	-
-	-	-	1	20,000	-	0.18	新連携体支援保証	8	201,076	127.36	0.20	-	-	-	-
-	-	-	-	-	-	-	経営力向上関連保証	1	62,658	79.65	0.06	-	-	-	-
7	19,100	-	14	35,700	-	0.32	地域連携当座貸越根保証[YELL]	129	371,900	-	0.37	-	-	-	-
-	-	-	-	-	-	-	緊急短期資金(30豪雪)	16	144,500	-	0.15	-	-	-	-
-	-	-	1	2,000	-	0.02	その他	270	1,721,697	64.40	1.72	1	987	12.63	2.46
161	2,802,010	2,130.81	505	9,342,060	4,461.35	84.32	<b>県制度</b>	3,031	29,613,755	104.33	29.64	-	-	-	-
2	57,000	203.57	6	79,950	285.54	0.72	中小企業育成資金（一般）	400	2,302,895	74.21	2.31	-	-	-	-
8	34,200	1,710.00	13	44,700	496.67	0.40	〃（小口）	202	280,241	83.37	0.28	-	-	-	-
3	19,000	380.00	3	19,000	380.00	0.17	経営安定資金	695	3,919,281	60.18	3.92	-	-	-	-
-	-	-	-	-	-	-	関連倒産防止資金	2	3,509	29.50	0.00	-	-	-	-
-	-	-	-	-	-	-	中小企業再生支援資金	22	344,295	76.43	0.35	-	-	-	-
6	156,000	302.91	6	156,000	173.14	1.41	資金繰り円滑化支援資金	872	10,605,580	70.08	10.62	-	-	-	-
-	-	-	-	-	-	-	福井県長期借換支援資金	24	768,824	-	0.77	-	-	-	-
-	-	-	-	-	-	-	産業活性化支援資金	118	1,427,166	78.19	1.43	-	-	-	-
6	45,000	300.00	9	54,500	115.22	0.49	開業支援資金	169	572,536	123.67	0.57	-	-	-	-
136	2,490,810	-	468	8,987,910	-	81.12	中小企業緊急資金	480	9,027,676	-	9.04	-	-	-	-
-	-	-	-	-	-	-	その他	47	361,752	65.90	0.36	-	-	-	-
24	80,940	93.82	52	183,560	105.16	1.66	<b>福井市制度</b>	1,314	2,877,266	91.81	2.88	1	1,243	15.34	3.10
21	67,440	111.71	44	143,760	128.07	1.30	小規模企業者サポート資金	1,069	1,860,214	93.34	1.86	1	1,243	-	3.10
1	6,500	54.62	1	6,500	20.12	0.06	経営安定借換資金	96	517,036	80.56	0.52	-	-	-	-
-	-	-	1	15,000	136.36	0.14	効率アップ設備促進資金	29	151,078	101.51	0.15	-	-	-	-
-	-	-	-	-	-	-	ものづくり開発支援資金	14	86,276	62.35	0.09	-	-	-	-
2	7,000	233.33	6	18,300	96.32	0.17	創業支援資金	101	233,307	134.92	0.23	-	-	-	-
-	-	-	-	-	-	-	その他	5	29,354	74.91	0.03	-	-	-	-
2	3,700	23.13	7	27,750	113.50	0.25	<b>敦賀市制度</b>	206	397,056	78.04	0.40	-	-	-	-
-	-	-	-	-	-	-	中小企業経営安定資金	24	82,473	95.59	0.08	-	-	-	-
2	3,700	23.13	7	27,750	113.50	0.25	小規模事業者特別資金	182	314,583	74.51	0.32	-	-	-	-
11	56,000	287.18	17	68,700	80.82	0.62	<b>鯖江市制度</b>	604	1,696,440	69.92	1.70	-	-	-	-
8	47,000	494.74	11	53,500	305.71	0.48	小規模企業者特別資金	286	434,722	87.46	0.44	-	-	-	-
3	9,000	90.00	6	15,200	22.52	0.14	中小企業振興資金	308	1,235,395	65.80	1.24	-	-	-	-
-	-	-	-	-	-	-	<b>大野市制度</b>	49	331,193	94.38	0.33	-	-	-	-
-	-	-	-	-	-	-	中小企業資金	33	187,114	97.60	0.19	-	-	-	-
-	-	-	-	-	-	-	<b>勝山市制度</b>	64	92,201	77.05	0.09	-	-	-	-
-	-	-	-	-	-	-	小規模企業振興対策資金	62	88,942	76.58	0.09	-	-	-	-
4	10,740	36.66	9	20,990	52.08	0.19	<b>越前市制度</b>	328	674,029	97.39	0.68	-	-	-	-
4	10,740	36.66	9	20,990	52.08	0.19	小規模企業者支援特別資金	328	674,029	97.39	0.68	-	-	-	-
3	8,500	-	8	24,570	-	0.22	<b>坂井市制度</b>	65	212,848	-	0.21	-	-	-	-
3	8,500	63.91	8	24,570	121.03	0.22	中小企業者等振興資金（一般資金）	65	212,848	1,272.94	0.21	-	-	-	-
-	-	-	-	-	-	-	<b>小浜市制度</b>	-	-	-	-	-	-	-	-
-	-	-	-	-	-	-	中小企業振興資金	-	-	-	-	-	-	-	-
284	3,688,490	238.03	737	11,079,630	393.84	100.00	<b>合計</b>	12,080	99,900,960	86.38	100.00	8	40,109	35.95	100.00

千円単位で四捨五入しているため、合計が一致しない場合があります。