

今月の保証動向

保証承諾
148件
1,569百万円

保証債務残高
9,973件
83,396百万円

代位弁済
16件
55百万円

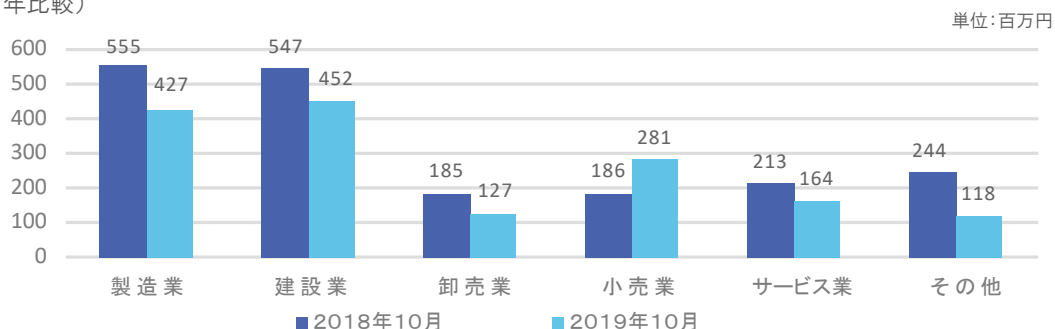
- 10月の保証承諾は、前年同月比で件数88.1%、金額81.3%となりました。
また、1件当たりの承諾額は1,060万円となり前年の1,148万円より減少となりました。
- 10月末の保証債務残高は、前年同月比で件数88.6%、金額89.3%となりました。
- 10月の代位弁済は、7企業で16件、55百万円となり、前年同月比で件数160.0%、金額49.8%となりました。

保証承諾

業種別

業種別では、製造業4億27百万円、非製造業11億42百万円。
上位3業種は、建設業4億52百万円、小売業2億81百万円、サービス業1億64百万円となりました。

(金額 前年比較)

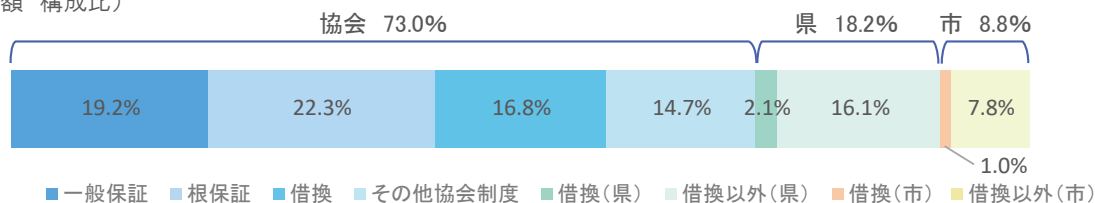


制度別

制度別では、協会制度は11億46百万円となり前年同月比78.9%、県制度は2億85百万円となり同98.5%となりました。

また、借換に係る制度（協会・県・市）の合計は3億12百万円と全体の19.9%を占めました。
なお、「創業」に係る保証は64百万円となり、前年同月比91.0%となりました。

(金額 構成比)



業務状況

(単位：百万円、%)

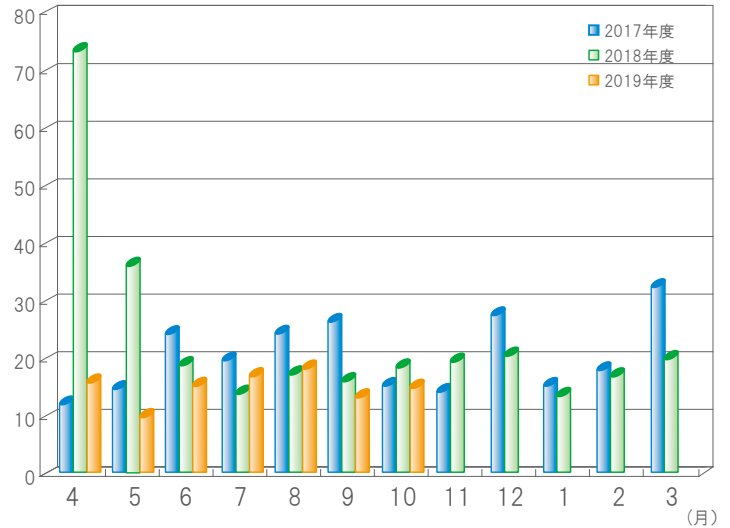
	10月				当期中			
	件数	金額	前年比		件数	金額	前年比	
			件数	金額			件数	金額
保証承諾	148	1,569	88.1	81.3	1,073	10,817	70.8	54.5
保証債務残高					9,973	83,396	88.6	89.3
代位弁済	16	55	160.0	49.8	56	430	83.6	47.5

保証承諾

(単位：百万円、%)

月	2017年度	2018年度	2019年度		前年比
	金額	金額	件数	金額	
4	1,264	7,391	156	1,652	22.3
5	1,550	3,688	113	1,030	27.9
6	2,511	1,934	180	1,610	83.2
7	2,014	1,448	172	1,730	119.5
8	2,525	1,803	150	1,853	102.7
9	2,712	1,660	154	1,373	82.7
10	1,622	1,929	148	1,569	81.3
11	1,523	2,037			
12	2,814	2,132			
1	1,621	1,400			
2	1,877	1,770			
3	3,340	2,083			
合計	25,373	29,277	1,073	10,817	54.5

(億円)

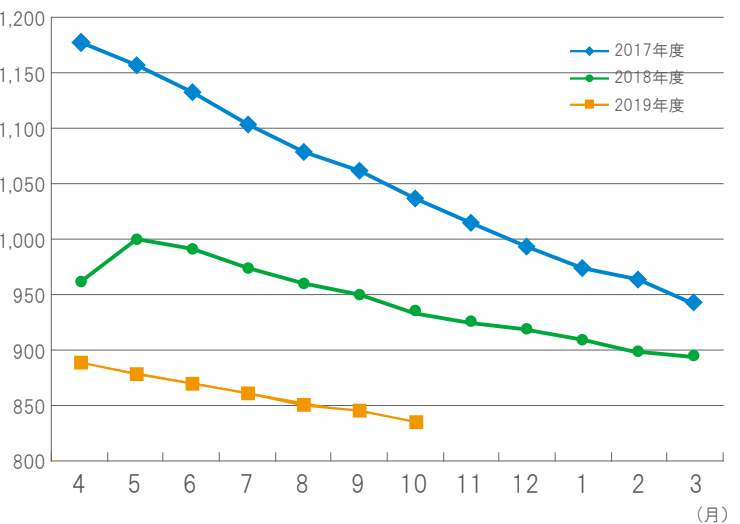


保証債務残高

(単位：百万円、%)

月	2017年度	2018年度	2019年度		前年比
	金額	金額	件数	金額	
4	117,931	96,048	10,595	88,687	92.3
5	115,656	99,901	10,508	87,691	87.8
6	113,499	99,031	10,380	86,808	87.7
7	110,602	97,270	10,283	85,957	88.4
8	108,032	95,987	10,188	84,960	88.5
9	106,315	94,778	10,078	84,462	89.1
10	103,785	93,415	9,973	83,396	89.3
11	101,290	92,655			
12	99,131	91,853			
1	97,480	90,900			
2	96,177	89,841			
3	94,242	89,242			
平均	105,345	94,243	10,286	85,994	91.2

(億円)

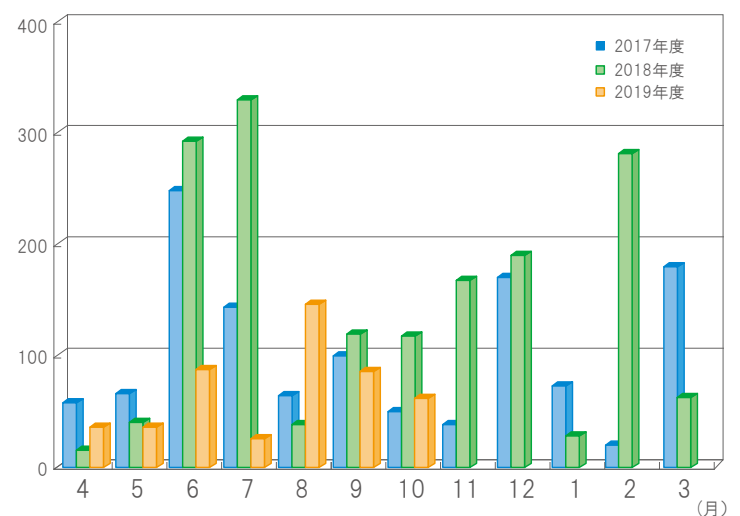


代位弁済

(単位：百万円、%)

月	2017年度	2018年度	2019年度		前年比
	金額	金額	件数	金額	
4	50	7	3	29	414.8
5	62	33	3	29	87.7
6	242	287	14	80	27.9
7	137	323	2	17	5.3
8	58	32	9	139	436.9
9	93	112	9	81	72.0
10	43	111	16	55	49.8
11	32	161			
12	166	184			
1	68	20			
2	10	277			
3	174	57			
合計	1,135	1,605	56	430	47.5

(百万円)



※百万円単位で四捨五入しているため、合計が一致しない場合があります。

1. 事業概況

2019年10月末

(単位：千円、%)

10月			項目		当期中		
前年同月比	件数	金額			件数	金額	前年同月比
/	/	/	保証	期首繰越	20	313,300	84.8
80.0	164	1,667,233	申込	本年中	1,135	11,209,088	54.7
—	—	—	拒	絶	—	—	—
64.7	11	56,790	申	込取	36	221,090	101.6
470.7	/	66,600	査	定減額	/	151,960	48.1
/	/	/	調	査中	46	332,470	69.2
/	/	/	保証	期首繰越	10,738	90,203,895	94.0
81.3	148	1,568,663	承諾	本年中	1,073	10,816,868	54.5
—	—	—	保	証後取	11	91,400	71.5
77.2	229	2,310,718	償	還	1,707	16,465,959	80.4
49.9	16	55,144	代	位弁済(元金)	56	426,125	47.2
/	/	/	貸	付報告未着	64	641,780	72.4
/	/	/	保	証債務残高	9,973	83,395,500	89.3
/	/	/	代	期首繰越	61	393,894	155.1
49.9	16	55,144	位	元金	56	426,125	47.2
39.3	—	316	弁	利息	—	3,844	142.4
49.8	16	55,460	済	計	56	429,970	47.5
31.9	—	207	回	収	2	15,487	27.9
—	—	—	償	却	—	—	—
/	/	/	求	償権残高	115	808,377	89.3

千円単位で四捨五入しているため、合計が一致しない場合があります。

2. 業種別保証状況

2019年10月末

(単位：千円、%)

保証承諾							業種	保証債務残高				代位弁済	
10月			当期中					件数	金額	前年比	構成比	当期中	
件数	金額	前年比	件数	金額	前年比	構成比						件数	金額
2	65,000	684.21	17	300,000	58.45	2.77	食料品工業	182	1,864,789	93.25	2.24	-	-
3	51,930	41.88	37	323,820	33.74	2.99	繊維品工業	443	4,846,613	89.16	5.81	-	-
-	-	-	4	27,000	38.57	0.25	木材・木製品工業	50	290,861	83.39	0.35	-	-
-	-	-	6	63,200	83.93	0.58	家具・建具工業	73	515,900	94.81	0.62	-	-
1	3,000	52.91	6	41,000	29.35	0.38	紙工業	70	599,090	82.79	0.72	-	-
-	-	-	-	-	-	-	製版・製本業	6	20,225	78.07	0.02	-	-
-	-	-	1	8,000	61.54	0.07	化学工業	6	23,853	97.96	0.03	-	-
-	-	-	-	-	-	-	石油・石炭製品工業	-	-	-	-	-	-
-	-	-	7	59,500	13.03	0.55	ゴム・プラスチック工業	98	908,615	84.75	1.09	-	-
-	-	-	-	-	-	-	ゴム製品製造業	3	4,455	57.65	0.01	-	-
-	-	-	-	-	-	-	皮革工業	4	5,904	85.04	0.01	-	-
1	50,000	100.00	6	196,700	81.96	1.82	窯業	58	920,572	96.97	1.10	-	-
2	25,000	20.33	19	242,870	43.31	2.25	機械工業	218	1,997,822	81.26	2.40	-	-
2	33,000	103.13	10	127,900	64.05	1.18	電気機器工業	74	942,390	97.73	1.13	-	-
-	-	-	-	-	-	-	車両工業	6	57,161	87.39	0.07	-	-
-	-	-	-	-	-	-	船舶工業	7	70,479	79.30	0.08	-	-
2	35,000	175.00	6	122,500	38.15	1.13	金属工業	165	1,514,141	91.41	1.82	-	-
-	-	-	9	95,500	92.45	0.88	ソフトウェア業	56	509,593	102.81	0.61	-	-
-	-	-	-	-	-	-	情報処理サービス業	1	31	8.73	0.00	-	-
-	-	-	2	10,000	-	0.09	農林漁業	3	13,177	307.44	0.02	-	-
14	164,113	205.66	72	553,033	49.12	5.11	その他の工業	569	3,392,691	87.46	4.07	-	-
27	427,043	76.98	202	2,171,023	45.44	20.07	製造業計	2,092	18,498,362	89.10	22.18	-	-
-	-	-	-	-	-	-	鉱業	-	-	-	-	-	-
-	-	-	2	77,000	-	0.71	土石採取業	12	227,607	92.01	0.27	-	-
-	-	-	-	-	-	-	木材伐出業	-	-	-	-	-	-
39	452,350	82.74	267	2,988,038	55.82	27.62	建設業	2,468	21,493,462	86.07	25.77	19	173,564
12	126,700	68.52	116	1,358,574	36.40	12.56	卸売業	1,127	13,189,381	88.93	15.82	13	66,537
25	280,820	151.39	186	1,562,715	48.70	14.45	小売業	1,731	13,012,335	90.55	15.60	12	131,868
7	47,700	36.15	88	476,788	73.94	4.41	飲食店	732	3,296,496	103.09	3.95	2	7,348
1	2,800	4.67	13	92,600	59.08	0.86	不動産業	113	830,807	89.17	1.00	-	-
4	38,500	73.47	26	559,180	114.58	5.17	運送業	288	3,552,948	89.97	4.26	-	-
-	-	-	-	-	-	-	貨物運送取扱業	-	-	-	-	-	-
1	10,500	-	2	17,200	-	0.16	倉庫業	7	35,939	34.12	0.04	-	-
-	-	-	-	-	-	-	電気・ガス・熱供給・水道業	11	110,847	93.28	0.13	-	-
2	1,300	-	11	126,780	444.84	1.17	印刷業	102	1,039,033	86.66	1.25	-	-
-	-	-	-	-	-	-	出版業	-	-	-	-	-	-
27	163,950	76.95	150	1,350,210	96.81	12.48	サービス業	1,245	7,892,770	92.79	9.46	9	47,033
1	6,000	-	5	17,000	144.80	0.16	保険媒介代理業	24	65,970	96.42	0.08	-	-
2	11,000	-	5	19,760	74.57	0.18	通信業	21	149,544	96.51	0.18	1	3,620
121	1,141,620	83.06	871	8,645,845	57.35	79.93	非製造業計	7,881	64,897,138	89.32	77.82	56	429,970
148	1,568,663	81.31	1,073	10,816,868	54.48	100.00	合計	9,973	83,395,500	89.27	100.00	56	429,970

千円単位で四捨五入しているため、合計が一致しない場合があります。

3. 金融機関別保証状況

2019年10月末

(単位：千円、%)

保証承諾							金融機関	保証債務残高				代位弁済		
10月			当期中					件数	金額	前年比	構成比	当期中		
件数	金額	前年比	件数	金額	前年比	構成比						件数	金額	代弁率
46	661,200	107.99	265	3,413,311	69.71	31.56	福井銀行	2,536	26,015,657	87.49	31.20	13	155,122	0.60
18	182,600	107.79	132	1,608,474	31.62	14.87	北陸銀行	1,751	16,220,713	84.11	19.45	14	83,739	0.52
—	—	—	10	107,700	20.12	1.00	北國銀行	68	1,105,509	137.57	1.33	—	—	—
1	20,000	—	2	50,000	250.00	0.46	滋賀銀行	3	46,872	98.26	0.06	—	—	—
—	—	—	1	60,000	—	0.55	京都銀行	3	59,308	457.76	0.07	—	—	—
65	863,800	106.91	410	5,239,485	49.72	48.44	地方銀行計	4,361	43,448,059	87.10	52.10	27	238,861	0.55
—	—	—	1	4,800	100.00	0.04	みずほ銀行	9	64,809	97.08	0.08	—	—	—
—	—	—	—	—	—	—	三菱UFJ銀行	12	148,095	90.12	0.18	—	—	—
1	30,000	—	1	30,000	150.00	0.28	三井住友銀行	13	192,439	118.17	0.23	—	—	—
—	—	—	—	—	—	—	りそな銀行	1	39,580	94.04	0.05	—	—	—
1	30,000	—	2	34,800	140.32	0.32	都市銀行計	35	444,923	102.04	0.53	—	—	—
10	163,900	42.49	82	927,500	37.51	8.57	福邦銀行	1,104	10,492,946	87.19	12.58	6	53,417	0.51
10	163,900	42.49	82	927,500	37.51	8.57	第二地銀協加盟行計	1,104	10,492,946	87.19	12.58	6	53,417	0.51
62	428,463	81.59	457	3,237,003	62.64	29.93	福井信用金庫	3,346	20,194,634	92.22	24.22	18	98,629	0.49
3	22,000	20.33	41	519,140	84.03	4.80	敦賀信用金庫	390	3,126,841	96.85	3.75	1	17,607	0.56
3	23,500	37.90	20	148,300	67.88	1.37	小浜信用金庫	174	910,812	100.83	1.09	2	8,863	0.97
4	37,000	92.04	57	638,640	89.11	5.90	越前信用金庫	485	4,041,048	102.17	4.85	2	12,592	0.31
—	—	—	—	—	—	—	京都北都信用金庫	17	59,547	84.13	0.07	—	—	—
—	—	—	—	—	—	—	信金中央金庫	—	—	—	—	—	—	—
72	510,963	69.47	575	4,543,083	67.35	42.00	信用金庫計	4,412	28,332,882	94.27	33.97	23	137,691	0.49
—	—	—	4	72,000	100.00	0.67	商工組合中央金庫	59	664,106	67.12	0.80	—	—	—
—	—	—	—	—	—	—	日本政策金融公庫 (国民生活事業)	1	10,350	97.18	0.01	—	—	—
—	—	—	4	72,000	100.00	0.67	政府系計	60	674,456	67.44	0.81	—	—	—
—	—	—	—	—	—	—	三井住友信託銀行	—	—	—	—	—	—	—
—	—	—	—	—	—	—	あおぞら銀行	—	—	—	—	—	—	—
—	—	—	—	—	—	—	横浜幸銀信用組合	—	—	—	—	—	—	—
—	—	—	—	—	—	—	福井市農業協同組合	—	—	—	—	—	—	—
—	—	—	—	—	—	—	花咲ふくい 農業協同組合	—	—	—	—	—	—	—
—	—	—	—	—	—	—	福井丹南 農業協同組合	—	—	—	—	—	—	—
—	—	—	—	—	—	—	福井県信用農業 協同組合連合会	1	2,235	82.95	0.00	—	—	—
—	—	—	—	—	—	—	越前たけふ 農業協同組合	—	—	—	—	—	—	—
—	—	—	—	—	—	—	その他合計	1	2,235	82.95	0.00	—	—	—
148	1,568,663	81.31	1,073	10,816,868	54.48	100.00	合計	9,973	83,395,500	89.27	100.00	56	429,970	0.52

千円単位で四捨五入しているため、合計が一致しない場合があります。

4. 市町別保証状況

2019年10月末

(単位：千円、%)

保証承諾							地区	保証債務残高			
10月			当期中					件数	金額	前年比	構成比
件数	金額	前年比	件数	金額	前年比	構成比					
59	601,090	81.16	448	4,187,858	43.69	38.72	福井市	3,926	33,812,246	89.63	40.54
1	50,000	285.71	29	486,400	119.27	4.50	あわら市	263	2,194,677	83.83	2.63
16	194,850	85.06	120	1,288,102	57.85	11.91	坂井市	991	8,227,736	91.55	9.87
6	64,500	87.16	22	165,100	32.73	1.53	吉田郡永平寺町	192	1,477,139	90.08	1.77
82	910,440	85.79	619	6,127,460	48.16	56.65	福井・坂井地域	5,372	45,711,798	89.69	54.81
3	37,000	185.00	39	379,740	47.72	3.51	大野市	426	4,415,415	93.95	5.29
2	55,000	1,718.75	24	274,290	95.11	2.54	勝山市	253	1,820,089	98.37	2.18
5	92,000	396.55	63	654,030	60.33	6.05	奥越地域	679	6,235,504	95.20	7.48
19	185,813	149.13	128	1,082,383	61.35	10.01	鯖江市	1,117	8,040,289	86.82	9.64
16	133,470	57.28	91	839,005	57.93	7.76	越前市	987	7,789,562	89.91	9.34
2	8,000	—	7	46,480	90.60	0.43	今立郡池田町	34	262,864	95.57	0.32
2	5,840	34.56	9	31,340	36.48	0.29	南条郡南越前町	71	574,559	89.02	0.69
2	15,000	22.39	17	85,000	11.73	0.79	丹生郡越前町	250	2,122,160	85.30	2.54
41	348,123	78.85	252	2,084,208	51.15	19.27	丹南地域	2,459	18,789,433	88.08	22.53
11	95,800	59.17	73	1,157,270	100.72	10.70	敦賀市	736	7,214,189	86.82	8.65
4	53,500	40.53	24	277,300	94.32	2.56	小浜市	231	2,102,942	87.63	2.52
2	46,000	86.79	13	174,300	100.69	1.61	三方郡美浜町	130	1,055,736	96.28	1.27
—	—	—	7	72,000	122.03	0.67	大飯郡高浜町	153	846,647	73.57	1.02
2	20,000	100.00	8	62,000	62.18	0.57	大飯郡おおい町	75	430,195	94.39	0.52
1	2,800	7.89	13	148,300	86.34	1.37	三方上中郡若狭町	111	682,119	91.87	0.82
20	218,100	54.07	138	1,891,170	97.15	17.48	嶺南地域	1,436	12,331,828	87.12	14.79
—	—	—	1	60,000	240.00	0.55	県外	27	326,937	79.86	0.39
148	1,568,663	81.31	1,073	10,816,868	54.48	100.00	合計	9,973	83,395,500	89.27	100.00

千円単位で四捨五入しているため、合計が一致しない場合があります。

5. 資金使途別保証状況

2019年10月末

(単位：千円、%)

10月				資金使途	当期中			
件数	金額	前年比	構成比		件数	金額	前年比	構成比
116	1,397,363	82.91	89.08	運 転	816	9,148,872	50.28	84.58
24	121,500	79.40	7.75	設 備	177	1,083,556	102.30	10.02
8	49,800	54.74	3.17	運 転 ・ 設 備	80	584,440	97.48	5.40
148	1,568,663	81.31	100.00	合 計	1,073	10,816,868	54.48	100.00

千円単位で四捨五入しているため、合計が一致しない場合があります。

6. 制度別保証状況

2019年10月末
(単位：千円、%)

保証承諾							制度	保証債務残高				代位弁済			
10月			当期中					件数	金額	前年比	構成比	当期中			
件数	金額	前年比	件数	金額	前年比	構成比						件数	金額	前年比	構成比
90	1,145,513	78.94	575	7,392,467	103.45	68.34	協会制度	5,143	52,958,432	90.24	63.50	35	291,330	36.49	67.76
23	300,800	134.65	165	1,592,770	110.29	14.73	一般保証	1,506	8,990,786	79.43	10.78	9	109,727	33.81	25.52
-	-	-	2	38,000	76.00	0.35	経営安定関連保証	72	453,593	64.68	0.54	2	7,083	39.76	1.65
19	256,000	99.07	113	2,036,700	114.29	18.83	根保証(手貸)	416	7,339,292	93.42	8.80	2	14,166	48.10	3.30
-	-	-	-	-	-	-	根保証(割引)	-	-	-	-	-	-	-	-
1	50,000	-	3	160,000	177.78	1.48	当座貸越根保証	11	450,417	108.42	0.54	-	-	-	-
5	19,500	216.67	23	87,500	86.21	0.81	事業者カードローン 当座貸越根保証	72	297,896	81.34	0.36	1	4,886	-	1.14
1	5,000	24.39	10	37,300	59.97	0.35	創業等・創業関連保証	78	272,821	115.44	0.33	2	9,756	657.67	2.27
-	-	-	-	-	-	-	流動資産担保融資保証	2	52,818	97.34	0.06	-	-	-	-
-	-	-	11	29,000	31.54	0.27	小口零細企業保証	186	322,093	80.54	0.39	-	-	-	-
-	-	-	1	80,000	-	0.74	特定社債保証	10	579,200	76.35	0.70	-	-	-	-
11	149,500	68.11	98	1,246,350	93.50	11.52	借換保証	1,801	20,650,727	78.57	24.76	17	135,636	34.69	31.55
-	-	-	-	-	-	-	東日本大震災復興緊急保証	5	66,652	79.14	0.08	-	-	-	-
-	-	-	-	-	-	-	経営力強化保証	2	8,308	75.39	0.01	-	-	-	-
5	131,813	38.65	17	503,247	69.70	4.65	事業再生計画実施関連保証	92	2,907,764	187.79	3.49	-	-	-	-
-	-	-	7	16,000	177.78	0.15	創業フォロー型当座貸 越根保証「ステップ」	17	42,000	161.54	0.05	-	-	-	-
-	-	-	7	49,900	536.56	0.46	新規・再利用推進保証「きずな」	32	177,406	112.89	0.21	-	-	-	-
9	114,000	116.33	57	1,079,300	123.49	9.98	長期あんしん借換保証	310	6,699,767	118.01	8.03	-	-	-	-
-	-	-	-	-	-	-	新連携体支援保証	6	251,437	131.40	0.30	-	-	-	-
-	-	-	-	-	-	-	経営力向上関連保証	1	39,980	71.41	0.05	-	-	-	-
9	24,900	124.50	32	93,400	72.18	0.86	地域連携当座貸越根保証「YELL」	197	570,300	124.87	0.68	-	-	-	-
7	94,000	149.21	29	343,000	199.42	3.17	税理士連携短期継続保証	36	484,000	340.85	0.58	-	-	-	-
-	-	-	-	-	-	-	中部圏11協会共同地方創生保証 「昇龍道・おもてなし」	1	7,694	-	0.01	-	-	-	-
-	-	-	-	-	-	-	その他	290	2,293,480	117.79	2.75	2	10,074	92.38	2.34
25	285,390	98.47	165	1,842,443	16.18	17.03	県制度	2,438	24,177,718	84.40	28.99	16	112,886	115.79	26.25
9	189,500	233.95	44	631,300	174.49	5.84	中小企業育成資金(一般)	291	2,100,210	98.79	2.52	1	7,698	23.07	1.79
4	12,000	141.18	29	121,700	127.66	1.13	“(小口)	162	300,079	105.70	0.36	-	-	-	-
1	5,000	-	6	76,490	402.58	0.71	経営安定資金	338	2,203,738	67.94	2.64	5	20,726	331.53	4.82
-	-	-	-	-	-	-	関連倒産防止資金	2	3,461	98.80	0.00	-	-	-	-
-	-	-	-	-	-	-	中小企業再生支援資金	10	170,670	75.12	0.21	-	-	-	-
3	33,500	25.19	31	515,575	45.65	4.77	資金繰り円滑化支援資金	726	8,363,093	83.24	10.03	6	65,167	118.60	15.16
-	-	-	8	190,000	125.58	1.76	福井県長期借換支援資金	40	1,082,213	121.57	1.30	-	-	-	-
-	-	-	-	-	-	-	産業活性化支援資金	81	1,128,339	86.20	1.35	-	-	-	-
8	45,390	140.44	46	297,378	120.53	2.75	開業支援資金	230	894,360	125.15	1.07	1	3,620	124.05	0.84
-	-	-	-	-	-	-	中小企業緊急資金	531	7,681,336	81.17	9.21	2	7,381	-	1.72
-	-	-	1	10,000	142.86	0.09	福井県事業継承支援資金	1	9,916	2.93	0.01	-	-	-	-
-	-	-	-	-	-	-	その他	26	240,304	71.02	0.29	1	8,295	-	1.93
22	109,490	87.26	179	876,268	111.21	8.10	福井市制度	1,245	3,289,539	113.88	3.95	5	25,754	310.10	5.99
18	80,640	91.77	165	752,938	121.04	6.96	小規模企業者サポート資金	1,052	2,455,433	125.72	2.94	2	5,726	165.65	1.33
2	15,150	75.75	3	17,150	64.72	0.16	経営安定借換資金	60	314,585	73.03	0.38	1	2,854	58.86	0.66
-	-	-	2	31,480	167.45	0.29	効率アップ設備促進資金	31	185,802	132.97	0.22	-	-	-	-
-	-	-	1	30,000	-	0.28	ものづくり開発支援資金	2	31,305	85.81	0.04	-	-	-	-
2	13,700	77.84	7	39,700	32.92	0.37	創業支援資金	96	266,481	87.86	0.32	2	17,174	-	3.99
-	-	-	1	5,000	-	0.05	福井市観光施設整備資金	1	4,585	-	0.01	-	-	-	-
-	-	-	-	-	-	-	その他	3	31,349	124.09	0.04	-	-	-	-
2	7,300	27.86	17	83,400	130.41	0.77	敦賀市制度	141	325,625	99.32	0.39	-	-	-	-
1	3,800	25.85	2	18,800	127.89	0.17	中小企業経営安定資金	18	92,547	135.08	0.11	-	-	-	-
1	3,500	30.43	15	64,600	131.17	0.60	小規模事業者特別資金	123	233,078	89.88	0.28	-	-	-	-
5	12,300	51.04	61	272,670	94.24	2.52	鯖江市制度	486	1,272,603	80.54	1.53	-	-	-	-
1	700	10.29	28	146,990	108.28	1.36	小規模企業者特別資金	237	491,002	109.52	0.59	-	-	-	-
4	11,600	67.05	33	125,680	81.82	1.16	中小企業振興資金	245	773,143	69.82	0.93	-	-	-	-
-	-	-	11	72,040	1,165.70	0.67	大野市制度	53	354,041	112.11	0.43	-	-	-	-
-	-	-	11	72,040	1,165.70	0.67	中小企業資金	38	220,995	126.90	0.27	-	-	-	-
-	-	-	5	15,840	132.00	0.15	勝山市制度	55	84,509	99.87	0.10	-	-	-	-
-	-	-	5	15,840	132.00	0.15	小規模企業振興対策資金	54	81,500	100.07	0.10	-	-	-	-
2	2,670	89.00	22	56,440	79.55	0.52	越前市制度	274	488,388	78.59	0.59	-	-	-	-
2	2,670	89.00	22	56,440	79.55	0.52	小規模企業者支援特別資金	274	488,388	78.59	0.59	-	-	-	-
2	6,000	133.33	38	205,300	236.06	1.90	坂井市制度	136	439,115	173.07	0.53	-	-	-	-
2	6,000	133.33	37	200,300	260.23	1.85	中小企業者等振興資金(一般資金)	134	429,782	176.00	0.52	-	-	-	-
-	-	-	1	5,000	50.00	0.05	中小企業者等振興資金(創業資金)	2	9,333	98.04	0.01	-	-	-	-
-	-	-	-	-	-	-	小浜市制度	2	5,529	79.75	0.01	-	-	-	-
-	-	-	-	-	-	-	中小企業振興資金	2	5,529	79.75	0.01	-	-	-	-
148	1,568,663	81.31	1,073	10,816,868	54.48	100.00	合計	9,973	83,395,500	89.27	100.00	56	429,970	47.49	100.00

千円単位で四捨五入しているため、合計が一致しない場合があります。