

## 今月の保証動向

保証承諾  
180件  
1,610百万円

保証債務残高  
10,380件  
86,808百万円

代位弁済  
14件  
80百万円

- 6月の保証承諾は、前年同月比で件数104.7%、金額83.2%となりました。  
また、1件当たりの承諾額は894万円となり前年の1,124万円より減少となりました。
- 6月末の保証債務残高は、前年同月比で件数87.0%、金額87.7%となりました。
- 6月の代位弁済は、5企業で14件、80百万円となり、前年同月比で件数100.0%、金額27.9%となりました。

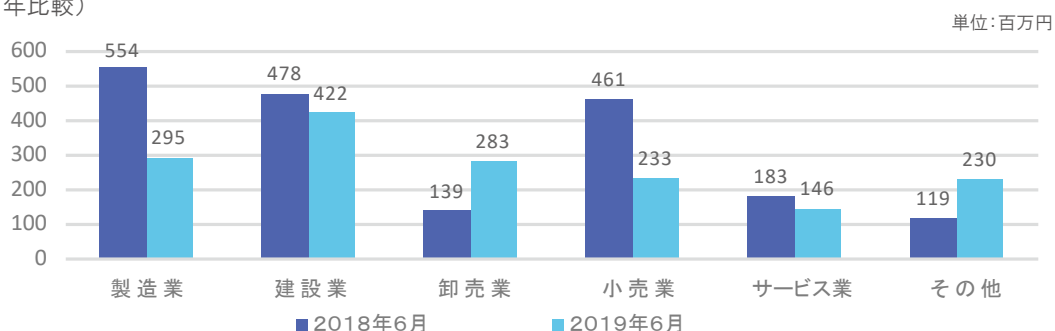
### 保証承諾

#### ■ 業種別

業種別では、製造業2億95百万円、非製造業13億15百万円。

上位3業種は、建設業4億22百万円、卸売業2億83百万円、小売業2億33百万円となりました。

(金額 前年比較)



#### ■ 制度別

制度別では、協会制度は10億31百万円となり前年同月比101.8%、県制度は2億81百万円となり同38.8%となりました。

また、借換に係る制度（協会・県）の合計は4億97百万円と全体の30.9%を占めました。

なお、「創業」に係る保証は69百万円となり、前年同月比115.3%となりました。

(金額 構成比)



### 業務状況

(単位:百万円、%)

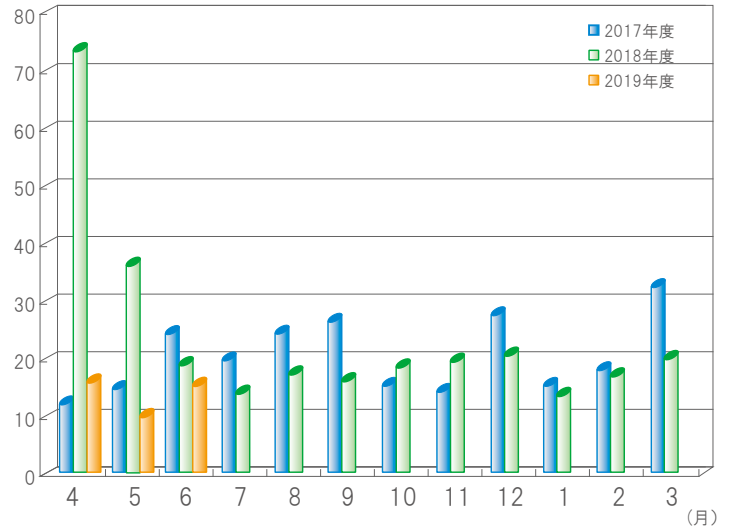
	6月				当期中			
	件数	金額	前年比		件数	金額	前年比	
			件数	金額			件数	金額
保証承諾	180	1,610	104.7	83.2	449	4,292	49.4	33.0
保証債務残高					10,380	86,808	87.0	87.7
代位弁済	14	80	100.0	27.9	20	138	90.9	42.1

### 保証承諾

(単位：百万円、%)

月	2017年度	2018年度	2019年度		
	金額	金額	件数	金額	前年比
4	1,264	7,391	156	1,652	22.3
5	1,550	3,688	113	1,030	27.9
6	2,511	1,934	180	1,610	83.2
7	2,014	1,448			
8	2,525	1,803			
9	2,712	1,660			
10	1,622	1,929			
11	1,523	2,037			
12	2,814	2,132			
1	1,621	1,400			
2	1,877	1,770			
3	3,340	2,083			
合計	25,373	29,277	449	4,292	33.0

(億円)

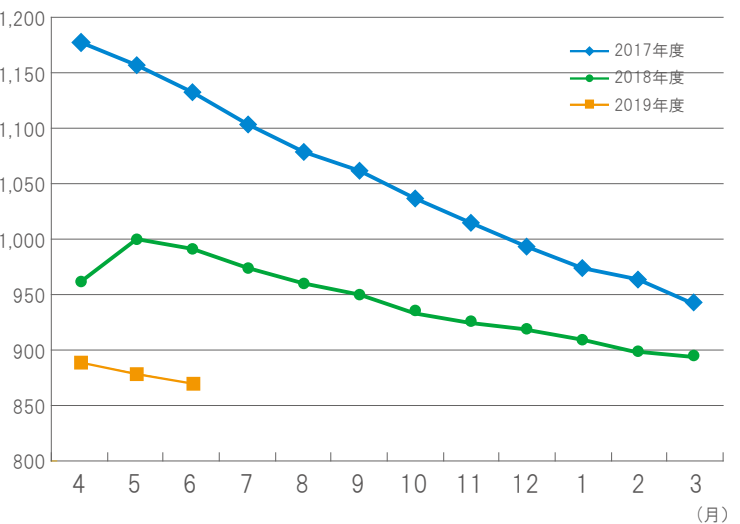


### 保証債務残高

(単位：百万円、%)

月	2017年度	2018年度	2019年度		
	金額	金額	件数	金額	前年比
4	117,931	96,048	10,595	88,687	92.3
5	115,656	99,901	10,508	87,691	87.8
6	113,499	99,031	10,380	86,808	87.7
7	110,602	97,270			
8	108,032	95,987			
9	106,315	94,778			
10	103,785	93,415			
11	101,290	92,655			
12	99,131	91,853			
1	97,480	90,900			
2	96,177	89,841			
3	94,242	89,242			
平均	105,345	94,243	10,494	87,728	93.1

(億円)

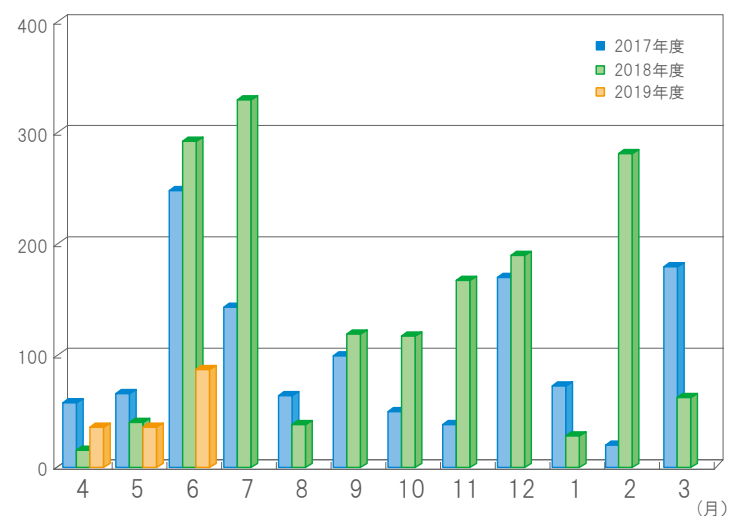


### 代位弁済

(単位：百万円、%)

月	2017年度	2018年度	2019年度		
	金額	金額	件数	金額	前年比
4	50	7	3	29	414.8
5	62	33	3	29	87.7
6	242	287	14	80	27.9
7	137	323			
8	58	32			
9	93	112			
10	43	111			
11	32	161			
12	166	184			
1	68	20			
2	10	277			
3	174	57			
合計	1,135	1,605	20	138	42.1

(百万円)



※百万円単位で四捨五入しているため、合計が一致しない場合があります。

## 1. 事業概況

2019年6月末

(単位：千円、%)

6月			項目		当期中		
前年同月比	件数	金額			件数	金額	前年同月比
/	/	/	保証	期首繰越	20	313,300	84.8
132.4	192	1,876,210	申込	本年中	487	4,596,010	34.8
—	—	—	拒	絶	—	—	—
134.3	5	36,800	申	込取	12	84,200	102.2
156.2	/	23,510	査	定減	/	36,660	12.9
/	/	/	調	査中	46	496,800	254.3
/	/	/	保証	期首繰越	10,738	90,203,895	94.0
83.2	180	1,609,510	承諾	本年中	449	4,291,650	33.0
50.0	2	7,000	保	証後	7	71,000	186.8
72.3	272	2,245,564	償	還	712	6,869,608	77.5
27.8	14	79,875	代	位弁	20	137,008	41.9
/	/	/	貸	付報	68	609,850	86.3
/	/	/	保	証債	10,380	86,808,079	87.7
/	/	/	代	期首	61	393,894	155.1
27.8	14	79,875	位	元	20	137,008	41.9
319.4	—	439	弁	利	—	976	428.2
27.9	14	80,314	済	計	20	137,984	42.1
—	—	25	回	収	—	472	0.9
—	—	—	償	却	—	—	—
/	/	/	求	償	81	531,407	161.0

千円単位で四捨五入しているため、合計が一致しない場合があります。

## 2. 業種別保証状況

2019年6月末

(単位：千円、%)

保証承諾							業種	保証債務残高				代位弁済	
6月			当期中					件数	金額	前年比	構成比	当期中	
件数	金額	前年比	件数	金額	前年比	構成比						件数	金額
6	86,300	603.50	8	99,300	28.41	2.31	食料品工業	199	1,894,986	91.21	2.18	-	-
6	27,800	22.88	15	116,440	17.48	2.71	繊維品工業	460	4,988,848	81.77	5.75	-	-
1	10,000	100.00	2	13,000	26.00	0.30	木材・木製品工業	51	308,583	74.30	0.36	-	-
-	-	-	2	8,500	13.16	0.20	家具・建具工業	82	551,575	96.80	0.64	-	-
-	-	-	3	22,000	32.50	0.51	紙工業	74	634,188	84.15	0.73	-	-
-	-	-	-	-	-	-	製版・製本業	6	23,101	80.08	0.03	-	-
-	-	-	-	-	-	-	化学工業	6	18,045	57.35	0.02	-	-
-	-	-	-	-	-	-	石油・石炭製品工業	1	1,438	7.23	0.00	-	-
2	15,000	300.00	2	15,000	4.35	0.35	ゴム・プラスチック工業	103	965,561	87.14	1.11	-	-
-	-	-	-	-	-	-	ゴム製品製造業	3	5,415	32.04	0.01	-	-
-	-	-	-	-	-	-	皮革工業	4	6,241	85.57	0.01	-	-
1	45,000	90.00	3	96,700	69.07	2.25	窯業	60	974,533	80.17	1.12	-	-
5	26,070	32.88	9	46,870	13.19	1.09	機械工業	238	2,109,327	76.64	2.43	-	-
-	-	-	-	-	-	-	電気機器工業	80	944,396	91.60	1.09	-	-
-	-	-	-	-	-	-	車両工業	6	59,873	72.33	0.07	-	-
-	-	-	-	-	-	-	船舶工業	7	76,363	66.16	0.09	-	-
1	17,000	566.67	2	21,500	7.45	0.50	金属工業	178	1,546,715	83.60	1.78	-	-
-	-	-	2	35,000	82.74	0.82	ソフトウェア業	56	477,006	97.89	0.55	-	-
-	-	-	-	-	-	-	情報処理サービス業	1	139	2.20	0.00	-	-
-	-	-	1	1,500	-	0.03	農林漁業	2	5,136	111.60	0.01	-	-
9	67,680	32.48	28	190,580	28.18	4.44	その他の工業	595	3,621,247	89.05	4.17	-	-
31	294,850	53.25	77	666,390	20.86	15.53	製造業計	2,212	19,212,715	84.48	22.13	-	-
-	-	-	-	-	-	-	鉱業	-	-	-	-	-	-
1	10,000	-	2	77,000	-	1.79	土石採取業	12	237,363	92.74	0.27	-	-
-	-	-	-	-	-	-	木材伐出業	-	-	-	-	-	-
39	422,390	88.32	104	1,240,860	35.45	28.91	建設業	2,569	22,563,210	84.87	25.99	3	22,727
21	282,990	203.92	54	667,290	24.22	15.55	卸売業	1,169	13,609,247	87.24	15.68	7	38,778
38	233,300	50.60	87	547,470	26.01	12.76	小売業	1,784	13,702,162	92.49	15.78	2	30,074
20	141,560	225.85	43	255,050	66.77	5.94	飲食店	748	3,338,448	98.99	3.85	-	-
4	28,300	120.43	6	43,600	73.85	1.02	不動産業	117	886,855	90.99	1.02	-	-
2	45,500	137.88	9	212,200	87.34	4.94	運送業	301	3,737,192	91.29	4.31	-	-
-	-	-	-	-	-	-	貨物運送取扱業	-	-	-	-	-	-
-	-	-	-	-	-	-	倉庫業	5	20,863	19.01	0.02	-	-
-	-	-	-	-	-	-	電気・ガス・熱供給・水道業	11	119,039	93.89	0.14	-	-
3	3,500	-	6	95,000	441.86	2.21	印刷業	110	1,078,567	82.55	1.24	-	-
-	-	-	-	-	-	-	出版業	-	-	-	-	-	-
20	146,360	80.04	59	484,030	67.41	11.28	サービス業	1,292	8,076,099	91.41	9.30	8	46,406
-	-	0.00	1	2,000	33.33	0.05	保険媒介代理業	30	68,199	98.94	0.08	-	-
1	760	-	1	760	-	0.02	通信業	20	158,120	109.84	0.18	-	-
149	1,314,660	95.25	372	3,625,260	36.92	84.47	非製造業計	8,168	67,595,364	88.60	77.87	20	137,984
180	1,609,510	83.23	449	4,291,650	32.98	100.00	合計	10,380	86,808,079	87.66	100.00	20	137,984

千円単位で四捨五入しているため、合計が一致しない場合があります。

## 3. 金融機関別保証状況

2019年6月末

(単位：千円、%)

保証承諾							金融機関	保証債務残高				代位弁済		
6月			当期中					件数	金額	前年比	構成比	当期中		
件数	金額	前年比	件数	金額	前年比	構成比						件数	金額	代弁率
39	469,360	98.99	104	1,182,050	43.10	27.54	福井銀行	2,655	27,178,361	85.13	31.31	3	17,734	0.07
24	131,840	52.09	54	665,490	15.90	15.51	北陸銀行	1,859	17,204,050	82.58	19.82	8	62,794	0.36
3	26,000	130.00	7	94,000	18.47	2.19	北國銀行	68	1,155,743	137.93	1.33	—	—	—
1	30,000	—	1	30,000	—	0.70	滋賀銀行	4	42,310	142.34	0.05	—	—	—
—	—	—	—	—	—	—	京都銀行	2	1,524	11.15	0.00	—	—	—
67	657,200	87.95	166	1,971,540	26.51	45.94	地方銀行計	4,588	45,581,987	84.97	52.51	11	80,528	0.18
1	4,800	100.00	1	4,800	100.00	0.11	みずほ銀行	9	65,016	96.41	0.07	—	—	—
—	—	—	—	—	—	—	三菱UFJ銀行	13	152,136	85.08	0.18	—	—	—
—	—	—	—	—	—	—	三井住友銀行	12	173,229	114.81	0.20	—	—	—
—	—	—	—	—	—	—	りそな銀行	1	39,620	87.62	0.05	—	—	—
1	4,800	100.00	1	4,800	100.00	0.11	都市銀行計	35	430,000	97.21	0.50	—	—	—
14	79,100	56.50	32	336,550	20.72	7.84	福邦銀行	1,176	11,098,251	86.21	12.78	1	2,621	0.02
14	79,100	56.50	32	336,550	20.72	7.84	第二地銀協加盟行計	1,176	11,098,251	86.21	12.78	1	2,621	0.02
79	656,810	83.98	198	1,477,250	47.85	34.42	福井信用金庫	3,446	20,809,914	92.08	23.97	6	30,562	0.15
7	72,000	161.80	21	224,370	107.35	5.23	敦賀信用金庫	401	3,213,401	99.94	3.70	1	17,607	0.55
3	22,000	34.02	7	40,000	33.57	0.93	小浜信用金庫	173	893,220	88.56	1.03	—	—	—
8	93,600	92.13	23	213,140	47.95	4.97	越前信用金庫	480	3,981,613	98.13	4.59	1	6,666	0.17
—	—	—	—	—	—	—	京都北都信用金庫	17	64,673	101.17	0.07	—	—	—
—	—	—	—	—	—	—	信金中央金庫	—	—	—	—	—	—	—
97	844,410	84.62	249	1,954,760	50.45	45.55	信用金庫計	4,517	28,962,820	93.59	33.36	8	54,835	0.19
1	24,000	54.55	1	24,000	33.33	0.56	商工組合中央金庫	62	722,194	64.79	0.83	—	—	—
—	—	—	—	—	—	—	日本政策金融公庫 (国民生活事業)	1	10,425	96.98	0.01	—	—	—
1	24,000	54.55	1	24,000	33.33	0.56	政府系計	63	732,619	65.10	0.84	—	—	—
—	—	—	—	—	—	—	三井住友信託銀行	—	—	—	—	—	—	—
—	—	—	—	—	—	—	あおぞら銀行	—	—	—	—	—	—	—
—	—	—	—	—	—	—	横浜幸銀信用組合	—	—	—	—	—	—	—
—	—	—	—	—	—	—	福井市農業協同組合	—	—	—	—	—	—	—
—	—	—	—	—	—	—	花咲ふくい 農業協同組合	—	—	—	—	—	—	—
—	—	—	—	—	—	—	福井丹南 農業協同組合	—	—	—	—	—	—	—
—	—	—	—	—	—	—	福井県信用農業 協同組合連合会	1	2,402	81.57	0.00	—	—	—
—	—	—	—	—	—	—	越前たけふ 農業協同組合	—	—	—	—	—	—	—
—	—	—	—	—	—	—	その他合計	1	2,402	81.57	0.00	—	—	—
180	1,609,510	83.23	449	4,291,650	32.98	100.00	合計	10,380	86,808,079	87.66	100.00	20	137,984	0.16

千円単位で四捨五入しているため、合計が一致しない場合があります。

## 4. 市町別保証状況

2019年6月末

(単位：千円、%)

保証承諾							地区	保証債務残高			
6月			当期中					件数	金額	前年比	構成比
件数	金額	前年比	件数	金額	前年比	構成比					
69	651,510	82.16	187	1,737,870	24.98	40.49	福井市	4,057	35,297,032	87.78	40.66
4	15,000	214.29	16	170,900	79.16	3.98	あわら市	273	2,288,541	89.22	2.64
25	254,130	96.54	51	495,280	31.93	11.54	坂井市	1,041	8,285,509	88.15	9.54
4	13,000	23.01	11	69,000	27.01	1.61	吉田郡永平寺町	200	1,558,405	93.37	1.80
102	933,640	83.38	265	2,473,050	27.54	57.62	福井・坂井地域	5,571	47,429,487	88.09	54.64
9	76,600	91.63	18	126,140	21.13	2.94	大野市	437	4,520,120	91.00	5.21
3	13,000	70.27	9	64,840	39.44	1.51	勝山市	256	1,793,409	88.98	2.07
12	89,600	87.76	27	190,980	25.08	4.45	奥越地域	693	6,313,529	90.41	7.27
23	160,480	61.23	58	458,430	40.08	10.68	鯖江市	1,185	8,635,047	87.99	9.95
16	130,790	110.20	38	345,920	41.60	8.06	越前市	1,041	8,186,316	88.07	9.43
—	—	—	—	—	—	—	今立郡池田町	30	242,798	83.24	0.28
2	4,000	16.00	3	7,000	21.88	0.16	南条郡南越前町	69	586,408	94.14	0.68
2	7,000	8.94	5	37,500	7.44	0.87	丹生郡越前町	265	2,283,058	86.48	2.63
43	302,270	62.44	104	848,850	33.18	19.78	丹南地域	2,590	19,933,627	87.95	22.96
12	185,500	192.23	31	580,170	127.52	13.52	敦賀市	773	7,582,223	85.26	8.73
4	52,000	130.00	7	78,000	132.20	1.82	小浜市	238	2,147,671	84.15	2.47
—	—	—	3	9,800	24.44	0.23	三方郡美浜町	131	1,020,179	83.97	1.18
2	12,000	240.00	5	66,000	220.00	1.54	大飯郡高浜町	157	906,633	73.11	1.04
2	19,700	39.87	3	25,000	31.36	0.58	大飯郡おおい町	75	434,874	88.28	0.50
3	14,800	67.27	4	19,800	73.33	0.46	三方上中郡若狭町	122	719,703	103.64	0.83
23	284,000	124.56	53	778,770	112.74	18.15	嶺南地域	1,496	12,811,284	84.91	14.76
—	—	—	—	—	—	—	県外	30	320,152	70.80	0.37
180	1,609,510	83.23	449	4,291,650	32.98	100.00	合計	10,380	86,808,079	87.66	100.00

千円単位で四捨五入しているため、合計が一致しない場合があります。

## 5. 資金使途別保証状況

2019年6月末

(単位：千円、%)

6月				資金使途	当期中			
件数	金額	前年比	構成比		件数	金額	前年比	構成比
138	1,355,400	79.23	84.21	運 転	338	3,498,650	28.53	81.52
30	168,270	152.03	10.45	設 備	80	567,460	134.72	13.22
12	85,840	76.30	5.33	運 転 ・ 設 備	31	225,540	68.90	5.26
180	1,609,510	83.23	100.00	合 計	449	4,291,650	32.98	100.00

千円単位で四捨五入しているため、合計が一致しない場合があります。

## 6. 制度別保証状況

2019年6月末  
(単位：千円、%)

保証承諾							制度	保証債務残高				代位弁済			
6月			当期中					件数	金額	前年比	構成比	当期中			
件数	金額	前年比	件数	金額	前年比	構成比						件数	金額	前年比	構成比
96	1,031,280	101.76	233	2,863,280	118.05	66.72	協会制度	5,409	54,954,229	87.82	63.31	12	89,304	27.48	64.72
27	258,530	201.66	67	654,430	122.35	15.25	一般保証	1,620	9,427,232	77.13	10.86	4	34,497	19.67	25.00
-	-	-	1	30,000	60.00	0.70	経営安定関連保証	79	491,933	59.46	0.57	-	-	-	-
20	282,000	98.26	47	750,200	187.22	17.48	根保証(手貸)	423	7,355,751	90.02	8.47	-	-	-	-
-	-	-	-	-	-	-	根保証(割引)	0	-	-	-	-	-	-	-
-	-	-	-	-	-	-	当座貸越根保証	12	455,425	99.99	0.53	-	-	-	-
3	12,000	70.59	11	37,000	119.35	0.86	事業者カードローン 当座貸越根保証	74	300,827	73.04	0.35	-	-	-	-
3	6,300	66.32	6	16,300	72.44	0.38	創業等・創業関連保証	82	278,466	120.89	0.32	-	-	-	-
-	-	-	-	-	-	-	流動資産担保融資保証	2	53,698	98.96	0.06	-	-	-	-
3	4,300	46.94	3	4,300	8.66	0.10	小口零細企業保証	196	349,412	81.79	0.40	-	-	-	-
-	-	-	1	80,000	-	1.86	特定社債保証	13	841,600	97.66	0.97	-	-	-	-
21	217,650	88.26	43	478,050	91.76	11.14	借換保証	1,941	22,238,005	76.40	25.62	7	49,509	34.27	35.88
-	-	-	-	-	-	-	東日本大震災復興緊急保証	5	72,032	79.80	0.08	-	-	-	-
-	-	-	-	-	-	-	経営力強化保証	2	9,222	77.37	0.01	-	-	-	-
-	-	-	6	249,000	104.62	5.80	事業再生計画実施関連保証	81	2,724,099	207.11	3.14	-	-	-	-
4	10,000	333.33	4	10,000	166.67	0.23	創業フォロー型当座貸 越根保証「ステップ」	18	44,500	193.48	0.05	-	-	-	-
1	2,000	-	3	15,200	608.00	0.35	新規・再利用推進保証「きずな」	28	153,177	97.37	0.18	-	-	-	-
8	179,500	158.85	20	388,800	98.81	9.06	長期あんしん借換保証	286	6,383,432	115.89	7.35	-	-	-	-
-	-	-	-	-	-	-	新連携体支援保証	10	381,184	191.27	0.44	-	-	-	-
-	-	-	-	-	-	-	経営力向上関連保証	1	45,316	73.90	0.05	-	-	-	-
1	1,000	4.17	9	21,000	35.18	0.49	地域連携当座貸越根保証「YELL」	190	541,300	139.33	0.62	-	-	-	-
5	58,000	223.08	12	129,000	496.15	3.01	税理士連携短期継続保証	27	339,000	5,650.00	0.39	-	-	-	-
-	-	-	-	-	-	-	中部圏11協会共同地方創生保証 「昇龍道・おもてなし」	1	8,098	-	0.01	-	-	-	-
-	-	-	-	-	-	-	その他	318	2,460,519	120.69	2.83	1	5,298	536.79	3.84
24	280,890	38.79	69	680,840	6.76	15.86	県制度	2,529	25,517,284	84.38	29.40	8	48,680	-	35.28
5	72,500	805.56	16	194,600	218.77	4.53	中小企業育成資金(一般)	309	2,126,643	94.53	2.45	-	-	-	-
6	24,500	350.00	15	55,300	106.96	1.29	〃(小口)	167	275,242	93.29	0.32	-	-	-	-
2	26,490	-	4	61,490	323.63	1.43	経営安定資金	386	2,499,674	65.62	2.88	2	13,615	-	9.87
-	-	-	-	-	-	-	関連倒産防止資金	2	3,461	98.80	0.00	-	-	-	-
-	-	-	-	-	-	-	中小企業再生支援資金	11	178,996	63.59	0.21	-	-	-	-
4	70,000	31.05	12	200,500	52.56	4.67	資金繰り円滑化支援資金	751	8,895,672	85.08	10.25	4	23,884	-	17.31
1	30,000	44.58	1	30,000	44.58	0.70	福井県長期借換支援資金	32	927,963	121.58	1.07	-	-	-	-
-	-	-	-	-	-	-	産業活性化支援資金	92	1,227,960	87.69	1.42	-	-	-	-
6	57,400	190.70	21	138,950	164.24	3.24	開業支援資金	214	822,599	136.39	0.95	-	-	-	-
-	-	-	-	-	-	-	中小企業緊急資金	536	8,302,275	82.83	9.56	1	2,887	-	2.09
-	-	-	-	-	-	-	その他	29	256,799	71.97	0.30	1	8,295	-	6.01
25	128,460	101.49	71	364,070	117.39	8.48	福井市制度	1,266	3,251,410	113.89	3.75	-	-	-	-
25	128,460	120.53	66	320,570	128.05	7.47	小規模企業者サポート資金	1,063	2,356,309	125.11	2.71	-	-	-	-
-	-	-	-	-	-	-	経営安定借換資金	66	356,703	72.50	0.41	-	-	-	-
-	-	-	-	-	-	-	効率アップ設備促進資金	30	169,885	114.83	0.20	-	-	-	-
-	-	-	1	30,000	-	0.70	ものづくり開発支援資金	3	41,855	64.58	0.05	-	-	-	-
-	-	-	3	8,500	22.19	0.20	創業支援資金	98	279,874	117.46	0.32	-	-	-	-
-	-	-	1	5,000	-	0.12	福井市観光施設整備資金	1	4,917	-	0.01	-	-	-	-
-	-	-	-	-	-	-	その他	5	41,867	146.72	0.05	-	-	-	-
4	25,500	-	8	43,570	157.01	1.02	敦賀市制度	147	343,453	91.32	0.40	-	-	-	-
1	15,000	-	1	15,000	-	0.35	中小企業経営安定資金	18	101,558	129.34	0.12	-	-	-	-
3	10,500	-	7	28,570	102.96	0.67	小規模事業者特別資金	129	241,896	81.29	0.28	-	-	-	-
12	71,980	250.37	31	168,130	172.53	3.92	鯖江市制度	514	1,426,740	86.12	1.64	-	-	-	-
5	13,500	49.54	15	85,250	105.57	1.99	小規模企業者特別資金	244	489,371	107.41	0.56	-	-	-	-
7	58,480	3,898.67	16	82,880	496.29	1.93	中小企業振興資金	266	928,629	79.02	1.07	-	-	-	-
1	1,000	25.00	6	28,040	701.00	0.65	大野市制度	50	328,880	100.89	0.38	-	-	-	-
1	1,000	25.00	6	28,040	701.00	0.65	中小企業資金	35	190,830	104.67	0.22	-	-	-	-
2	3,000	60.00	3	5,840	116.80	0.14	勝山市制度	54	85,156	90.17	0.10	-	-	-	-
2	3,000	60.00	3	5,840	116.80	0.14	小規模企業振興対策資金	52	82,137	90.07	0.10	-	-	-	-
5	17,000	240.11	9	32,130	114.46	0.75	越前市制度	294	541,149	80.86	0.62	-	-	-	-
5	17,000	240.11	9	32,130	114.46	0.75	小規模企業者支援特別資金	294	541,149	80.86	0.62	-	-	-	-
11	50,400	202.41	19	105,750	213.77	2.46	坂井市制度	115	353,780	151.27	0.41	-	-	-	-
10	45,400	182.33	18	100,750	203.66	2.35	中小企業者等振興資金(一般資金)	113	343,963	147.07	0.40	-	-	-	-
1	5,000	-	1	5,000	-	0.12	中小企業者等振興資金(創業資金)	2	9,817	-	0.01	-	-	-	-
-	-	-	-	-	-	-	小浜市制度	2	5,997	-	0.01	-	-	-	-
-	-	-	-	-	-	-	中小企業振興資金	2	5,997	-	0.01	-	-	-	-
180	1,609,510	83.23	449	4,291,650	32.98	100.00	合計	10,380	86,808,079	87.66	100.00	20	137,984	42.13	100.00

千円単位で四捨五入しているため、合計が一致しない場合があります。