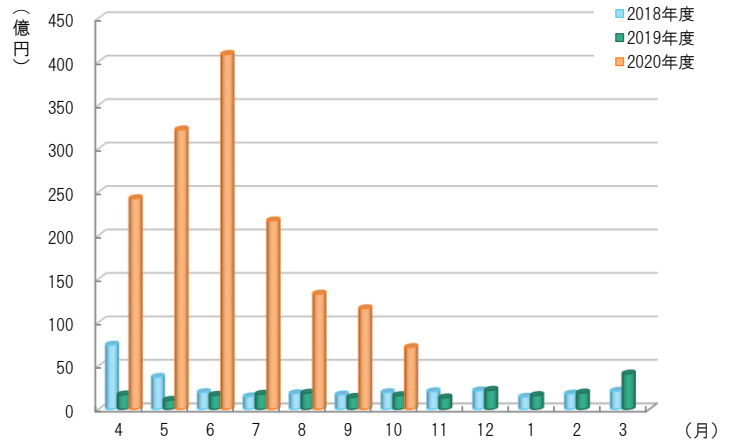


保証実績等月別推移

保証承諾

(単位：百万円、%)

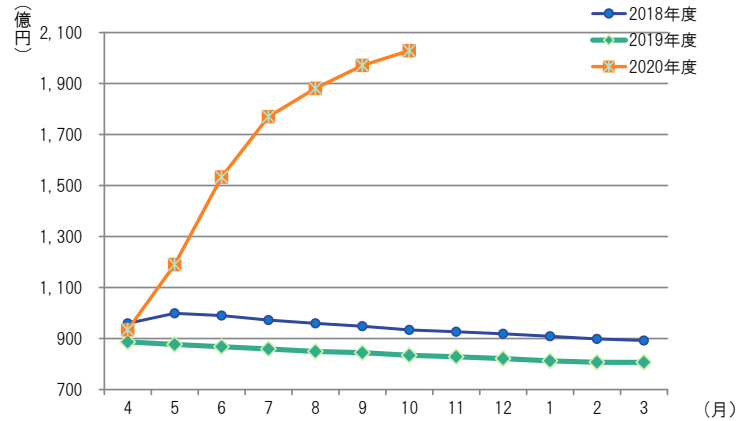
月	2018年度	2019年度	2020年度		
	金額	金額	件数	金額	前年比
4	7,391	1,652	1,149	24,239	1,467.3
5	3,688	1,030	1,614	32,151	3,120.8
6	1,934	1,610	2,318	40,838	2,537.3
7	1,448	1,730	1,226	21,688	1,253.3
8	1,803	1,853	785	13,260	715.7
9	1,660	1,373	627	11,574	842.9
10	1,929	1,569	441	7,110	453.3
11	2,037	1,317			
12	2,132	2,185			
1	1,400	1,577			
2	1,770	1,871			
3	2,083	4,070			
合計	29,277	21,837	8,160	150,862	1,394.7



保証債務残高

(単位：百万円、%)

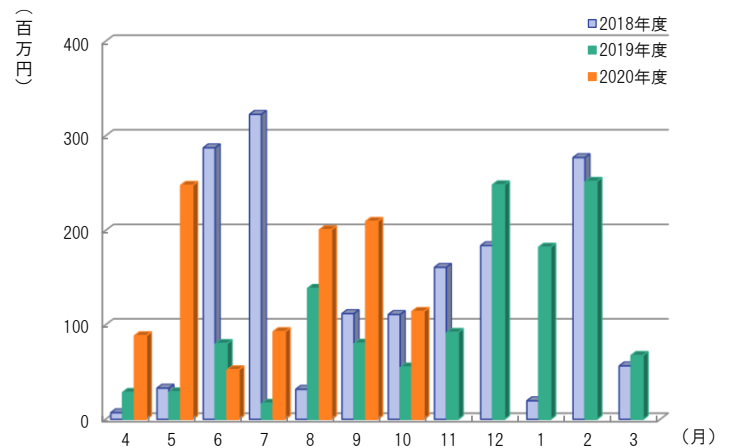
月	2018年度	2019年度	2020年度		
	金額	金額	件数	金額	前年比
4	96,048	88,687	10,089	93,484	105.4
5	99,901	87,691	11,239	119,049	135.8
6	99,031	86,808	12,849	153,295	176.6
7	97,270	85,957	14,085	177,008	205.9
8	95,987	84,960	14,623	188,109	221.4
9	94,778	84,462	14,985	197,131	233.4
10	93,415	83,396	15,238	202,917	243.3
11	92,655	82,864			
12	91,853	82,131			
1	90,900	81,256			
2	89,841	80,671			
3	89,242	80,665			
平均	94,243	84,129	13,301	161,570	192.1



代位弁済

(単位：百万円、%)

月	2018年度	2019年度	2020年度		
	金額	金額	件数	金額	前年比
4	7	29	14	89	310.5
5	33	29	19	248	850.2
6	287	80	10	53	65.4
7	323	17	14	93	544.3
8	32	139	20	201	144.7
9	112	81	20	210	259.9
10	111	55	11	114	206.0
11	161	92			
12	184	248			
1	20	182			
2	277	252			
3	57	68			
合計	1,605	1,273	108	1,007	234.1



※百万円単位で四捨五入しているため、合計が一致しない場合があります。

1 事業概況

2020年10月

(単位：千円、%)

10月			項 目	当 期 中				
件 数	金 額	前年同月比		件 数	金 額	前年同期比		
			保証	期首繰越	107	2,227,800	711.1	
425	6,799,850	407.9	申込	本年度中	8,481	165,205,732	1,473.9	
-	-	-	拒 絶		-	-	-	
20	242,000	426.1	申 込 取 消		307	5,224,333	2,363.0	
	510,790	767.0	査 定 減 額			9,494,656	6,248.1	
			調 査 中		121	1,852,330	557.1	
			保証	期首繰越	9,685	83,063,646	92.1	
441	7,110,430	453.3	承諾	本年度中	8,160	150,862,213	1,394.7	
9	234,200	-	保 証 後 取 消		85	2,327,660	2,546.7	
268	3,378,131	146.2	償 還		2,209	24,171,247	146.8	
11	113,114	205.1	代位弁済(元金)		108	997,218	234.0	
			貸付報告未着		205	3,512,850	547.4	
			保証債務残高		15,238	202,916,884	243.3	
				期首繰越	70	400,291	101.6	
11	113,114	205.1	代位弁済	元 金	108	997,218	234.0	
-	1,160	367.0		本 年 度 中	利 息	-	9,431	245.3
11	114,274	206.0		計	108	1,006,650	234.1	
-	14,733	7,117.3	回 収		2	35,270	227.7	
-	-	-	償 却		-	-	-	
			求償権残高		176	1,371,671	169.7	

(単位：千円、%)

保証承諾							業種	保証債務残高				代位弁済	
10月			当期中					保証債務残高				当期中	
件数	金額	前年比	件数	金額	前年比	構成比		件数	金額	前年比	構成比	件数	金額
11	204,600	314.77	170	3,566,200	1,188.73	2.36	食料品工業	296	4,683,575	251.16	2.31	3	15,440
18	390,500	751.97	338	7,527,200	2,324.50	4.99	繊維品工業	642	10,940,325	225.73	5.39	2	9,342
2	30,000	-	44	753,000	2,788.89	0.50	木材・木製品工業	75	876,638	301.39	0.43	1	20,439
4	65,500	-	49	1,001,100	1,584.02	0.66	家具・建具工業	105	1,343,981	260.51	0.66	1	7,174
2	20,000	666.67	54	962,000	2,346.34	0.64	紙工業	100	1,354,246	226.05	0.67	3	59,179
-	-	-	5	55,900	-	0.04	製版・製本業	11	76,729	379.38	0.04	-	-
1	8,000	-	5	41,000	512.50	0.03	化学工業	10	51,187	214.59	0.03	-	-
1	40,000	-	1	40,000	-	0.03	石油・石炭製品工業	-	-	-	-	-	-
8	266,000	-	84	1,941,500	3,263.03	1.29	ゴム・プラスチック工業	147	2,411,048	265.35	1.19	1	5,123
-	-	-	6	143,000	-	0.09	ゴム製品製造業	7	145,012	3,255.04	0.07	-	-
-	-	-	-	-	-	-	皮革工業	4	4,838	81.94	0.00	-	-
2	51,050	102.10	23	726,050	369.12	0.48	窯業	58	1,312,191	142.54	0.65	7	49,496
7	139,000	556.00	205	5,307,916	2,185.50	3.52	機械工業	342	6,273,070	314.00	3.09	4	14,072
7	200,000	606.06	64	1,413,500	1,105.16	0.94	電気機器工業	117	2,138,603	226.93	1.05	-	-
-	-	-	4	118,000	-	0.08	車両工業	9	171,083	299.30	0.08	-	-
-	-	-	6	96,000	-	0.06	船舶工業	12	145,694	206.72	0.07	-	-
11	247,000	705.71	189	4,385,200	3,579.76	2.91	金属工業	297	5,118,349	338.04	2.52	-	-
5	96,500	-	40	971,200	1,016.96	0.64	ソフトウェア業	79	1,372,829	269.40	0.68	-	-
-	-	-	1	80,000	-	0.05	情報処理サービス業	1	80,000	258,064.52	0.04	-	-
-	-	-	2	30,000	300.00	0.02	農林漁業	5	40,660	308.57	0.02	-	-
30	322,500	196.51	494	7,775,750	1,406.02	5.15	その他の工業	880	10,020,084	295.34	4.94	3	3,632
109	2,080,650	487.22	1,784	36,934,516	1,701.25	24.48	製造業計	3,197	48,560,142	262.51	23.93	25	183,896
-	-	-	-	-	-	-	鉱業	-	-	-	-	-	-
2	110,000	-	6	206,300	267.92	0.14	土石採取業	13	300,115	131.86	0.15	-	-
-	-	-	-	-	-	-	木材伐出業	-	-	-	-	-	-
119	2,307,970	510.22	1,643	33,765,256	1,130.01	22.38	建設業	3,421	46,835,519	217.91	23.08	20	216,922
49	770,400	608.05	1,010	25,056,368	1,844.31	16.61	卸売業	1,814	33,256,717	252.15	16.39	9	126,046
52	692,000	246.42	1,081	16,649,787	1,065.44	11.04	小売業	2,338	25,614,982	196.85	12.62	23	218,870
32	308,000	645.70	930	8,449,916	1,772.26	5.60	飲食店	1,411	9,883,078	299.81	4.87	16	108,989
5	149,410	5,336.07	107	2,244,310	2,423.66	1.49	不動産業	205	2,713,298	326.59	1.34	-	-
15	334,500	868.83	206	5,522,180	987.55	3.66	運送業	424	7,939,067	223.45	3.91	-	-
-	-	-	2	30,000	-	0.02	貨物運送取扱業	1	20,000	-	0.01	-	-
-	-	-	-	-	-	-	倉庫業	7	27,347	76.09	0.01	-	-
-	-	-	1	2,000	-	-	電気・ガス・熱供給・水道業	11	88,930	80.23	0.04	-	-
5	20,100	1,546.15	97	1,860,530	1,467.53	1.23	印刷業	170	2,668,048	256.78	1.31	-	-
-	-	-	3	22,000	-	0.01	出版業	3	20,641	-	0.01	-	-
52	331,400	202.13	1,261	19,783,950	1,465.25	13.11	サービス業	2,158	24,464,752	309.96	12.06	15	151,927
1	6,000	100.00	12	120,000	705.88	0.08	保険媒介代理業	30	143,458	217.46	0.07	-	-
-	-	-	17	215,100	1,088.56	0.14	通信業	35	380,792	254.64	0.19	-	-
332	5,029,780	440.58	6,376	113,927,697	1,317.72	75.52	非製造業計	12,041	154,356,742	237.85	76.07	83	822,754
441	7,110,430	453.28	8,160	150,862,213	1,394.69	100.00	合計	15,238	202,916,884	243.32	100.00	108	1,006,650

3 金融機関別保証状況

2020年10月

(単位：千円、%)

保証承諾							金融機関	保証債務残高				代位弁済当期中		
10月			当期中					件数	金額	前年比	構成比	件数	金額	代弁率
件数	金額	前年比	件数	金額	前年比	構成比								
159	2,855,950	431.9	2,770	53,790,662	1,575.9	35.7	福井銀行	4,516	68,582,330	263.6	33.8	29	373,421	0.5
43	945,200	517.6	1,242	35,724,723	2,221.0	23.7	北陸銀行	2,476	45,731,041	281.9	22.5	13	158,095	0.3
11	303,000	-	133	2,979,500	2,766.5	2.0	北國銀行	187	3,664,531	331.5	1.8	1	5,123	0.1
-	-	-	1	30,000	60.0	0.0	滋賀銀行	3	55,237	117.8	0.0	-	-	-
-	-	-	-	-	-	-	京都銀行	2	52,780	89.0	0.0	-	-	-
213	4,104,150	475.1	4,146	92,524,885	1,765.9	61.3	地方銀行計	7,184	118,085,918	271.8	58.2	43	536,639	0.5
-	-	-	2	64,600	1,345.8	0.0	みずほ銀行	9	122,984	189.8	0.1	-	-	-
-	-	-	-	-	-	-	三菱UFJ銀行	7	73,463	49.6	0.0	1	20,439	27.8
-	-	-	1	40,000	133.3	0.0	三井住友銀行	9	140,087	72.8	0.1	-	-	-
-	-	-	-	-	-	-	りそな銀行	1	39,460	99.7	0.0	-	-	-
-	-	-	3	104,600	300.6	0.1	都市銀行計	26	375,994	84.5	0.2	1	20,439	5.4
56	757,000	461.9	1,221	20,090,840	2,166.1	13.3	福邦銀行	2,046	27,393,005	261.1	13.5	29	277,484	1.0
56	757,000	461.9	1,221	20,090,840	2,166.1	13.3	第二地銀協加盟行計	2,046	27,393,005	261.1	13.5	29	277,484	1.0
112	1,301,910	303.9	1,969	27,077,286	836.5	17.9	福井信用金庫	4,358	40,222,805	199.2	19.8	23	120,686	0.3
22	514,600	2,339.1	290	4,499,640	866.7	3.0	敦賀信用金庫	558	6,244,972	199.7	3.1	1	8,260	0.1
18	234,200	996.6	182	2,565,900	1,730.2	1.7	小浜信用金庫	304	3,164,908	347.5	1.6	4	25,006	0.8
19	188,570	509.6	333	3,784,562	592.6	2.5	越前信用金庫	678	6,547,865	162.0	3.2	7	18,136	0.3
1	10,000	-	12	99,500	-	0.1	京都北都信用金庫	24	161,073	270.5	0.1	-	-	-
-	-	-	-	-	-	-	信金中央金庫	-	-	-	-	-	-	-
172	2,249,280	440.2	2,786	38,026,888	837.0	25.2	信用金庫計	5,922	56,341,623	198.9	27.8	35	172,088	0.3
-	-	-	3	100,000	138.9	0.1	商工組合中央金庫	55	676,442	101.9	0.3	-	-	-
-	-	-	-	-	-	-	日本政策金融公庫 (国民生活事業)	1	10,200	98.6	0.0	-	-	-
-	-	-	3	100,000	138.9	0.1	政府系計	56	686,642	101.8	0.3	-	-	-
-	-	-	-	-	-	-	三井住友信託銀行	-	-	-	-	-	-	-
-	-	-	-	-	-	-	あおぞら銀行	-	-	-	-	-	-	-
-	-	-	-	-	-	-	横浜幸銀信用組合	-	-	-	-	-	-	-
-	-	-	1	15,000	-	-	福井県医師信用組合	1	15,000	-	-	-	-	-
-	-	-	-	-	-	-	福井県信用 農業協同組合連合会	3	18,701	836.9	0.0	-	-	-
-	-	-	-	-	-	-	福井県農業協同組合	-	-	-	-	-	-	-
-	-	-	-	-	-	-	越前たけ 農業協同組合	-	-	-	-	-	-	-
-	-	-	1	15,000	-	-	その他合計	4	33,701	1,507.9	0.0	-	-	-
441	7,110,430	453.3	8,160	150,862,213	1,394.7	100.0	合計	15,238	202,916,884	243.3	100.0	108	1,006,650	0.5

保証承諾							地区	保証債務残高			
10月			当期中					件数	金額	前年比	構成比
件数	金額	前年比	件数	金額	前年比	構成比					
164	2,579,200	429.09	3,283	64,589,512	1,542.30	42.81	福井市	6,120	85,332,236	252.37	42.05
10	129,000	258.00	235	4,175,900	858.53	2.77	あわら市	423	5,412,726	246.63	2.67
50	830,600	426.28	801	14,326,366	1,112.21	9.50	坂井市	1,543	19,754,520	240.10	9.74
6	69,470	107.71	147	2,456,970	1,488.17	1.63	吉田郡 永平寺町	289	3,459,070	234.17	1.70
230	3,608,270	396.32	4,466	85,548,748	1,396.15	56.71	福井・坂井地域	8,375	113,958,552	249.30	56.16
16	186,500	504.05	284	4,052,550	1,067.19	2.69	大野市	603	7,407,654	167.77	3.65
4	35,000	63.64	226	3,108,442	1,133.27	2.06	勝山市	376	4,035,133	221.70	1.99
20	221,500	240.76	510	7,160,992	1,094.90	4.75	奥越地域	979	11,442,787	183.51	5.64
42	706,900	380.44	928	16,886,270	1,560.10	11.19	鯖江市	1,712	21,866,464	271.96	10.78
43	775,910	581.34	797	14,390,530	1,715.19	9.54	越前市	1,477	19,356,916	248.50	9.54
3	19,500	243.75	18	175,900	378.44	0.12	今立郡 池田町	42	371,181	141.21	0.18
2	32,000	547.95	32	540,900	1,725.91	0.36	南条郡 南越前町	88	964,484	167.87	0.48
10	98,000	653.33	181	2,738,600	3,221.88	1.82	丹生郡 越前町	348	3,960,878	186.64	1.95
100	1,632,310	468.89	1,956	34,732,200	1,666.45	23.02	丹南地域	3,667	46,519,923	247.59	22.93
41	920,600	960.96	566	12,360,223	1,068.05	8.19	敦賀市	1,024	16,048,637	222.46	7.91
26	370,200	691.96	305	5,719,200	2,062.46	3.79	小浜市	483	7,301,930	347.22	3.60
4	83,000	180.43	76	1,628,500	934.31	1.08	三方郡 美浜町	182	2,431,557	230.32	1.20
6	67,500	-	73	811,900	1,127.64	0.54	高飯郡 高飯町	170	1,331,175	157.23	0.66
5	50,050	250.25	51	662,250	1,068.15	0.44	大飯郡 おおい町	100	884,092	205.51	0.44
6	47,000	1,678.57	126	1,345,000	906.95	0.89	三方上中郡 若狭町	205	1,870,700	274.25	0.92
88	1,538,350	705.34	1,197	22,527,073	1,191.17	14.93	嶺南地域	2,164	29,868,090	242.20	14.72
3	110,000	-	31	893,200	1,488.67	0.59	県外	53	1,127,532	344.88	0.56
441	7,110,430	453.28	8,160	150,862,213	1,394.69	100.00	合計	15,238	202,916,884	243.32	100.00

5

資金使途別保証状況

2020年10月末

(単位：千円、%)

10月				資金使途	当期中			
件数	金額	前年比	構成比		件数	金額	前年比	構成比
422	6,959,670	498.06	97.88	運 転	7,945	148,981,547	1,628.41	98.75
12	122,850	101.11	1.73	設 備	119	964,546	89.02	0.64
7	27,910	56.04	0.39	運 転・設備	96	916,120	156.75	0.61
441	7,110,430	453.28	100.00	合 計	8,160	150,862,213	1,394.69	100.00

保証承諾							区分	保証債務残高				代位弁済 当期中				
当月			当期中					制度	件数	金額	前年比	構成比	件数	金額	前年比	構成比
件数	金額	前年比	件数	金額	前年比	構成比										
36	417,750	36.47	356	4,591,377	62.11	3.04	協会制度	4,213	45,895,416	86.66	22.62	72	730,832	250.86	72.60	
10	152,850	50.81	136	1,639,750	102.95	1.09	一般保証	1,180	8,042,850	89.46	3.96	27	251,392	229.11	24.97	
-	-	-	1	50,000	131.58	0.03	経営安定関連保証	35	361,127	79.61	0.18	1	4,573	64.56	0.45	
-	-	-	8	400,000	-	0.27	危機関連保証	8	395,419	-	0.20	-	-	-	-	
10	147,400	57.58	68	1,184,300	58.15	0.79	根保証(手貸)	378	6,657,081	90.70	3.28	7	66,059	466.31	6.56	
-	-	-	-	-	-	-	根保証(割引)	-	-	-	-	-	-	-	-	
-	-	-	2	70,000	43.75	0.05	当座貸越根保証	15	515,393	114.43	0.25	-	-	-	-	
3	9,000	46.15	16	61,000	69.71	0.04	事業者カードローン当座貸越根保証	61	249,787	83.85	0.12	-	-	-	-	
1	2,000	40.00	8	50,500	135.39	0.03	創業等・創業関連保証	68	263,517	96.59	0.13	3	15,227	156.07	1.51	
-	-	-	-	-	-	-	流動資産担保融資保証	1	32,000	60.58	0.02	-	-	-	-	
1	2,500	-	13	54,400	187.59	0.04	小口零細企業保証	141	242,824	75.39	0.12	1	5,123	-	0.51	
-	-	-	1	40,000	50.00	0.03	特定社債保証	6	396,000	68.37	0.20	-	-	-	-	
1	30,000	20.07	19	273,500	21.94	0.18	借換保証	1,391	15,739,730	76.22	7.76	16	221,108	163.02	21.97	
-	-	-	4	98,680	19.61	0.07	事業再生計画実施関連保証	106	3,175,737	109.22	1.57	-	-	-	-	
1	3,000	-	3	9,000	56.25	0.01	創業フォロー型当座貸越根保証「ステップ」	18	42,500	101.19	0.02	1	3,036	-	0.30	
-	-	-	2	20,800	41.68	0.01	新規・再利用推進保証「きずな」	34	164,877	92.94	0.08	1	7,663	-	0.76	
-	-	-	13	232,147	21.51	0.15	長期あんしん借換保証	314	6,410,143	95.68	3.16	3	60,329	-	5.99	
-	-	-	-	-	-	-	経営力向上関連保証	3	116,788	292.12	0.06	-	-	-	-	
5	16,000	64.26	42	118,300	126.66	0.08	地域連携当座貸越根保証「YELL」	192	573,868	100.63	0.28	-	-	-	-	
4	55,000	58.51	20	289,000	84.26	0.19	税理士連携短期継続保証	35	518,000	107.02	0.26	-	-	-	-	
-	-	-	-	-	-	-	中部圏11協会共同地方創生保証「共創連・おもてなし」	-	-	-	-	1	7,747	146.23	0.77	
-	-	-	-	-	-	-	その他	227	1,997,776	87.11	0.99	11	88,576	879.26	8.80	
389	6,626,270	2,321.83	7,677	145,654,500	7,905.51	96.55	県制度	9,114	152,012,301	628.73	74.91	25	247,063	218.86	24.54	
1	22,000	11.61	12	241,800	38.30	0.16	中小企業育成資金(一般)	210	1,831,112	87.19	0.90	4	39,211	509.35	3.90	
1	500	4.17	9	26,680	21.92	0.02	〃(小口)	125	264,264	89.86	0.13	1	834	-	0.08	
30	1,448,000	28,960.00	2,098	63,326,880	82,791.06	41.98	経営安定資金	2,067	56,696,179	2,572.73	27.94	5	41,487	200.17	4.12	
350	5,090,270	-	5,508	81,622,382	-	54.10	新型コロナウイルス感染症対応資金	5,318	77,871,259	-	38.38	-	-	-	-	
-	-	-	-	-	-	-	関連倒産防止資金	-	-	-	-	-	-	-	-	
-	-	-	-	-	-	-	中小企業再生支援資金	8	148,009	86.72	0.07	-	-	-	-	
1	37,000	110.45	8	143,678	27.87	0.10	資金繰り円滑化支援資金	522	6,217,626	74.35	3.06	6	76,049	116.70	7.56	
-	-	-	1	13,200	6.95	0.01	長期借換支援資金	41	1,085,977	100.35	0.54	-	-	-	-	
-	-	-	1	60,000	-	0.04	産業活性化支援資金	63	947,322	83.96	0.47	2	37,013	-	3.68	
5	24,500	53.98	38	205,680	69.16	0.14	開業支援資金	239	912,636	102.04	0.45	3	9,878	272.85	0.98	
-	-	-	-	-	-	-	中小企業緊急資金	500	5,839,067	76.02	2.88	2	7,560	102.43	0.75	
1	4,000	-	2	14,200	142.00	0.01	事業承継支援資金	3	22,938	231.32	0.01	-	-	-	-	
-	-	-	-	-	-	-	その他	18	175,912	71.42	0.09	2	35,031	422.33	3.48	
9	29,900	27.31	72	349,810	39.92	0.23	福井市制度	1,002	2,763,028	83.99	1.36	7	20,981	81.47	2.08	
8	27,900	34.60	62	291,260	38.68	0.19	小規模企業者サポート資金	842	1,998,554	81.39	0.99	5	7,897	137.92	0.78	
-	-	-	-	-	-	-	経営安定借換資金	43	247,789	78.77	0.12	1	4,952	173.53	0.49	
-	-	-	1	12,650	40.18	0.01	効率アップ設備促進資金	23	160,997	86.65	0.08	-	-	-	-	
-	-	-	-	-	-	-	ものづくり開発支援資金	2	22,845	72.98	0.01	-	-	-	-	
1	2,000	14.60	9	45,900	115.62	0.03	創業支援資金	86	236,029	88.57	0.12	1	8,131	47.35	0.81	
-	-	-	-	-	-	-	観光施設整備資金	1	3,589	78.28	0.00	-	-	-	-	
-	-	-	-	-	-	-	その他	5	93,225	259.43	0.05	-	-	-	-	
1	3,000	41.10	10	57,260	68.66	0.04	敦賀市制度	108	300,594	92.31	0.15	-	-	-	-	
-	-	-	1	2,820	15.00	0.00	中小企業経営安定資金	17	77,821	84.09	0.04	-	-	-	-	
1	3,000	85.71	9	54,440	84.27	0.04	小規模事業者特別資金	91	222,773	95.58	0.11	-	-	-	-	
1	10,000	81.30	22	123,400	45.26	0.08	鯖江市制度	380	944,840	74.24	0.47	2	2,312	-	0.23	
1	10,000	1,428.57	15	68,000	46.26	0.05	小規模企業者特別資金	170	385,600	78.53	0.19	1	2,073	-	0.21	
-	-	-	7	55,400	44.08	0.04	中小企業振興資金	206	551,692	71.36	0.27	1	239	-	0.02	
1	7,000	-	5	22,500	31.23	0.02	大野市制度	54	312,569	88.29	0.15	-	-	-	-	
1	7,000	-	5	22,500	31.23	0.02	中小企業資金	40	189,523	85.76	0.09	-	-	-	-	
-	-	-	-	-	-	-	勝山市制度	31	36,392	43.06	0.02	1	3,026	-	0.30	
-	-	-	-	-	-	-	小規模企業振興対策資金	31	36,392	44.65	0.02	-	-	-	-	
1	1,410	52.81	7	13,910	24.65	0.01	越前市制度	202	283,902	58.13	0.14	-	-	-	-	
1	1,410	52.81	7	13,910	24.65	0.01	小規模企業者支援特別資金	202	283,902	58.13	0.14	-	-	-	-	
3	15,100	251.67	11	49,456	24.09	0.03	坂井市制度	132	363,718	82.83	0.18	1	2,436	-	0.24	
3	15,100	251.67	11	49,456	24.69	0.03	中小企業者等振興資金(一般資金)	130	357,078	83.08	0.18	1	2,436	-	0.24	
-	-	-	-	-	-	-	中小企業者等振興資金(開業資金)	2	6,640	71.15	0.00	-	-	-	-	
-	-	-	-	-	-	-	小浜市制度	2	4,125	74.61	0.00	-	-	-	-	
-	-	-	-	-	-	-	中小企業振興資金	2	4,125	74.61	0.00	-	-	-	-	
441	7,110,430	453.28	8,160	150,862,213	1,394.69	100.00	合計	15,238	202,916,884	243.32	100.00	108	1,006,650	234.12	100.00	

千円単位で四捨五入しているため、合計が一致しない場合があります。