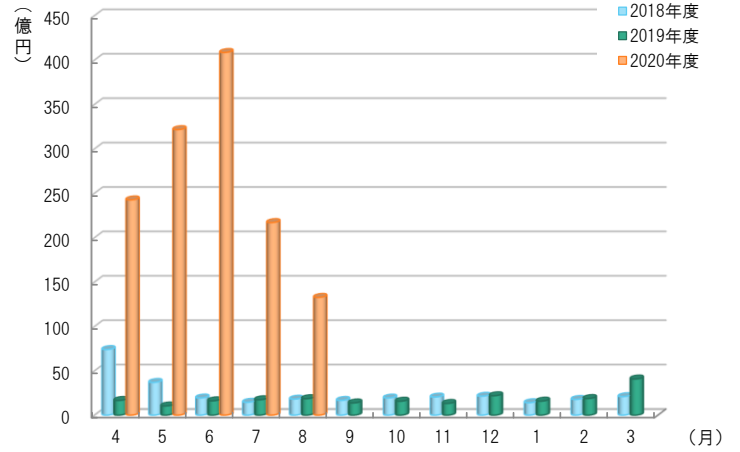


# 保証実績等月別推移

## 保証承諾

(単位：百万円、%)

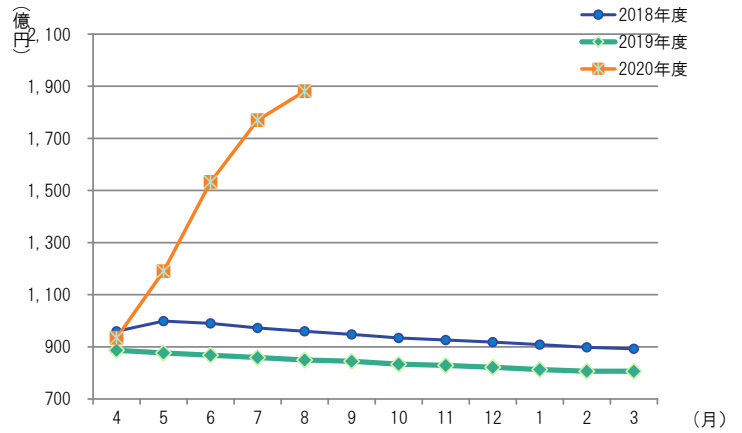
月	2018年度	2019年度	2020年度		
	金額	金額	件数	金額	前年比
4	7,391	1,652	1,149	24,239	1,467.3
5	3,688	1,030	1,614	32,151	3,120.8
6	1,934	1,610	2,318	40,838	2,537.3
7	1,448	1,730	1,226	21,688	1,253.3
8	1,803	1,853	785	13,260	715.7
9	1,660	1,373			
10	1,929	1,569			
11	2,037	1,317			
12	2,132	2,185			
1	1,400	1,577			
2	1,770	1,871			
3	2,083	4,070			
合計	29,277	21,837	7,092	132,177	1,678.5



## 保証債務残高

(単位：百万円、%)

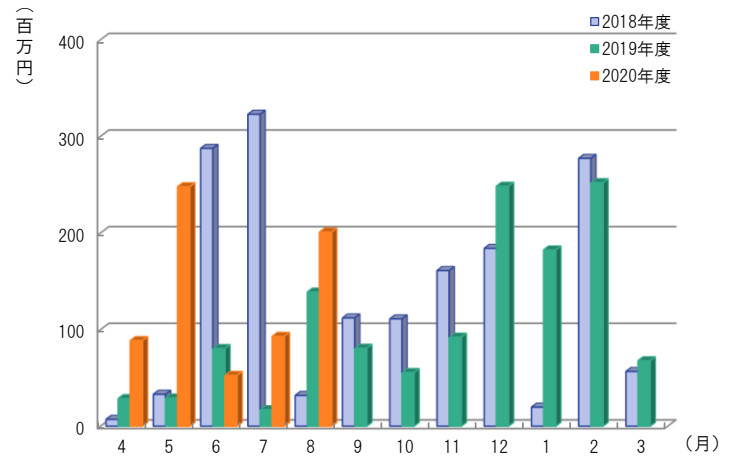
月	2018年度	2019年度	2020年度		
	金額	金額	件数	金額	前年比
4	96,048	88,687	10,089	93,484	105.4
5	99,901	87,691	11,239	119,049	135.8
6	99,031	86,808	12,849	153,295	176.6
7	97,270	85,957	14,085	177,008	205.9
8	95,987	84,960	14,623	188,109	221.4
9	94,778	84,462			
10	93,415	83,396			
11	92,655	82,864			
12	91,853	82,131			
1	90,900	81,256			
2	89,841	80,671			
3	89,242	80,665			
平均	94,243	84,129	12,577	146,189	173.8



## 代位弁済

(単位：百万円、%)

月	2018年度	2019年度	2020年度		
	金額	金額	件数	金額	前年比
4	7	29	14	89	310.5
5	33	29	19	248	850.2
6	287	80	10	53	65.4
7	323	17	14	93	544.3
8	32	139	20	201	144.7
9	112	81			
10	111	55			
11	161	92			
12	184	248			
1	20	182			
2	277	252			
3	57	68			
合計	1,605	1,273	77	683	232.3



※百万円単位で四捨五入しているため、合計が一致しない場合があります。

## 1 事業概況

2020年8月末

(単位：千円、%)

8 月			項 目	当 期 中			
前年同月比	件 数	金 額		件 数	金 額	前年同期比	
			保証	期首繰越	107	2,227,800	711.1
705.8	698	13,270,876	申込	本年度中	7,513	148,653,302	1,821.8
-	-	-	拒 絶		-	-	-
902.8	23	422,500	申 込 取 消		244	4,131,233	2,582.0
7,460.5		1,134,000	査 定 減 額			8,361,036	14,576.4
			調 査 中		284	6,211,510	1,631.6
			保証	期首繰越	9,685	83,063,646	92.1
715.7	785	13,260,426	承諾	本年度中	7,092	132,177,323	1,678.5
214.3	2	15,000	保 証 後 取 消		69	1,952,460	2,352.4
159.3	318	3,917,513	償 還		1,611	16,654,686	139.9
144.7	20	198,622	代位弁済(元金)		77	676,091	232.1
			貸付報告未着		397	7,848,766	930.6
			保証債務残高		14,623	188,108,966	221.4
				期首繰越	70	400,291	101.6
144.7	20	198,622	代位弁済	元 金	77	676,091	232.1
151.6	-	2,262		利 息	-	6,601	258.7
144.7	20	200,884		計	77	682,693	232.3
21.3	-	618	回 収		2	19,590	262.3
-	-	-	償 却		-	-	-
			求償権残高		145	1,063,394	156.3

(単位：千円、%)

保証承諾							業種	保証債務残高				代位弁済	
8月			当期中					件数	金額	前年比	構成比	当期中	
件数	金額	前年比	件数	金額	前年比	構成比						件数	金額
12	273,000	650.00	149	3,215,600	2,233.06	2.43	食料品工業	287	4,566,273	242.55	2.43	3	15,440
32	474,500	507.49	290	6,446,200	2,621.58	4.88	繊維品工業	619	10,186,040	208.55	5.41	-	-
4	50,000	-	38	583,000	2,534.78	0.44	木材・木製品工業	74	773,461	259.09	0.41	-	-
3	52,000	148.57	44	905,600	1,522.02	0.69	家具・建具工業	105	1,301,690	237.55	0.69	1	7,174
2	25,000	156.25	50	922,500	2,427.63	0.70	紙工業	101	1,389,803	227.30	0.74	-	-
1	6,000	-	5	55,900	-	0.04	製版・製本業	10	72,915	336.59	0.04	-	-
-	-	-	4	33,000	412.50	0.02	化学工業	10	52,503	210.83	0.03	-	-
-	-	-	-	-	-	-	石油・石炭製品工業	-	-	-	-	-	-
7	149,000	745.00	74	1,645,500	2,765.55	1.24	ゴム・プラスチック工業	143	2,222,228	235.45	1.18	1	5,123
2	28,000	-	5	140,000	-	0.11	ゴム製品製造業	6	122,374	2,479.72	0.07	-	-
-	-	-	-	-	-	-	皮革工業	4	5,013	82.65	0.00	-	-
4	90,000	-	17	580,000	599.79	0.44	窯業	56	1,257,553	132.57	0.67	7	49,496
22	655,000	761.63	186	4,938,916	3,032.43	3.74	機械工業	330	5,939,136	302.29	3.16	-	-
7	104,000	2,363.64	53	1,177,000	7,899.33	0.89	電気機器工業	113	2,092,713	225.11	1.11	-	-
1	4,000	-	4	118,000	-	0.09	車両工業	9	174,481	298.17	0.09	-	-
1	10,000	-	4	56,000	-	0.04	船舶工業	9	98,852	134.64	0.05	-	-
18	334,000	506.06	164	3,943,500	4,506.86	2.98	金属工業	277	4,759,140	312.53	2.53	-	-
6	53,500	167.19	33	852,700	1,065.88	0.65	ソフトウェア業	74	1,270,351	265.39	0.68	-	-
-	-	-	1	80,000	-	0.06	情報処理サービス業	1	80,000	94,117.65	0.04	-	-
-	-	-	2	30,000	2,000.00	0.02	農林漁業	5	41,330	836.30	0.02	-	-
58	773,500	1,933.75	423	6,762,620	1,847.31	5.12	その他の工業	844	9,131,328	260.06	4.85	3	3,632
180	3,081,500	695.76	1,546	32,486,036	2,341.44	24.58	製造業計	3,077	45,537,182	243.26	24.21	15	80,864
-	-	-	-	-	-	-	鉱業	-	-	-	-	-	-
2	26,300	-	3	56,300	73.12	0.04	土石採取業	12	255,377	109.73	0.14	-	-
-	-	-	-	-	-	-	木材伐出業	-	-	-	-	-	-
216	4,031,056	799.65	1,356	28,068,456	1,243.02	21.24	建設業	3,234	42,059,966	191.94	22.36	15	143,883
95	2,370,000	2,418.37	902	22,846,968	2,364.56	17.29	卸売業	1,734	31,117,263	232.64	16.54	9	126,046
82	895,310	327.02	934	14,546,787	1,365.07	11.01	小売業	2,276	24,361,541	181.32	12.95	22	210,207
54	586,950	1,266.67	859	7,828,216	1,918.27	5.92	飲食店	1,396	9,444,752	281.33	5.02	7	46,557
11	221,500	-	86	1,889,400	3,429.04	1.43	不動産業	183	2,284,413	268.00	1.21	-	-
23	564,500	334.62	166	4,454,180	895.89	3.37	運送業	395	7,086,568	193.23	3.77	-	-
-	-	-	2	30,000	-	0.02	貨物運送取扱業	1	20,000	-	0.01	-	-
-	-	-	-	-	-	-	倉庫業	7	28,779	145.05	0.02	-	-
1	2,000	-	1	2,000	-	0.00	電気・ガス・熱供給・水道業	11	92,911	80.83	0.05	-	-
5	49,000	756.17	87	1,716,430	1,424.66	1.30	印刷業	164	2,570,453	242.64	1.37	-	-
-	-	-	2	18,000	-	0.01	出版業	2	17,261	-	0.01	-	-
113	1,409,310	455.23	1,125	17,946,450	1,750.94	13.58	サービス業	2,067	22,727,336	284.49	12.08	9	75,135
2	20,000	666.67	9	92,000	836.36	0.07	保険媒介代理業	28	122,951	178.87	0.07	-	-
1	3,000	-	14	196,100	5,215.43	0.15	通信業	36	382,214	246.38	0.20	-	-
605	10,178,926	721.92	5,546	99,691,287	1,536.66	75.42	非製造業計	11,546	142,571,784	215.23	75.79	62	601,829
785	13,260,426	715.67	7,092	132,177,323	1,678.45	100.00	合計	14,623	188,108,966	221.41	100.00	77	682,693

3 金融機関別保証状況

2020年8月末

(単位：千円、%)

保証承諾							金融機関	保証債務残高				代位弁済当期中		
8月			当期中					件数	金額	前年比	構成比	件数	金額	代弁率
件数	金額	前年比	件数	金額	前年比	構成比								
287	5,366,810	911.2	2,382	46,086,812	2,020.9	34.9	福井銀行	4,224	62,128,147	233.6	33.0	20	246,959	0.4
107	2,509,400	692.8	1,090	31,725,323	2,540.3	24.0	北陸銀行	2,393	42,299,416	256.4	22.5	11	95,623	0.2
17	377,000	2,751.8	113	2,502,000	2,323.1	1.9	北國銀行	162	3,139,593	277.5	1.7	1	5,123	0.2
-	-	-	1	30,000	100.0	0.0	滋賀銀行	3	57,013	110.3	0.0	-	-	-
-	-	-	-	-	-	-	京都銀行	2	53,806	88.7	0.0	-	-	-
411	8,253,210	855.3	3,586	80,344,135	2,155.7	60.8	地方銀行計	6,784	107,677,974	242.9	57.2	32	347,705	0.3
-	-	-	2	64,600	1,345.8	0.0	みずほ銀行	9	124,070	191.1	0.1	-	-	-
-	-	-	-	-	-	-	三菱UFJ銀行	8	94,829	63.4	0.1	-	-	-
1	40,000	-	1	40,000	-	0.0	三井住友銀行	10	157,035	93.6	0.1	-	-	-
-	-	-	-	-	-	-	りそな銀行	1	39,480	99.7	0.0	-	-	-
1	40,000	-	3	104,600	2,179.2	0.1	都市銀行計	28	415,414	98.5	0.2	-	-	-
104	1,713,300	1,078.9	1,097	18,456,990	3,061.6	14.0	福邦銀行	1,953	25,813,228	240.0	13.7	20	232,761	0.9
104	1,713,300	1,078.9	1,097	18,456,990	3,061.6	14.0	第二地銀協加盟行計	1,953	25,813,228	240.0	13.7	20	232,761	0.9
176	2,015,716	492.6	1,726	24,191,766	999.4	18.3	福井信用金庫	4,305	38,916,085	189.2	20.7	15	69,676	0.2
28	435,700	489.6	253	3,803,040	806.0	2.9	敦賀信用金庫	546	5,763,757	182.4	3.1	1	8,260	0.1
20	280,000	1,473.7	141	1,984,900	2,046.3	1.5	小浜信用金庫	271	2,597,085	289.1	1.4	2	6,156	0.2
42	494,500	263.0	274	3,142,392	635.3	2.4	越前信用金庫	657	6,106,796	149.9	3.2	7	18,136	0.3
2	13,000	-	8	34,500	-	0.0	京都北都信用金庫	20	94,527	151.7	0.1	-	-	-
-	-	-	-	-	-	-	信金中央金庫	-	-	-	-	-	-	-
268	3,238,916	459.3	2,402	33,156,598	951.6	25.1	信用金庫計	5,799	53,478,250	185.9	28.4	25	102,227	0.2
-	-	-	3	100,000	178.6	0.1	商工組合中央金庫	55	694,916	103.8	0.4	-	-	-
-	-	-	-	-	-	-	日本政策金融公庫 (国民生活事業)	1	10,200	98.1	0.0	-	-	-
-	-	-	3	100,000	178.6	0.1	政府系計	56	705,116	103.7	0.4	-	-	-
-	-	-	-	-	-	-	三井住友信託銀行	-	-	-	-	-	-	-
-	-	-	-	-	-	-	あおぞら銀行	-	-	-	-	-	-	-
-	-	-	-	-	-	-	横浜幸銀信用組合	-	-	-	-	-	-	-
1	15,000	-	1	15,000	-	0.0	福井県医師信用組合	-	-	-	-	-	-	-
-	-	-	-	-	-	-	福井県信用 農業協同組合連合会	3	18,984	849.6	0.0	-	-	-
-	-	-	-	-	-	-	福井県農業協同組合	-	-	-	-	-	-	-
-	-	-	-	-	-	-	越前たけふ 農業協同組合	-	-	-	-	-	-	-
1	15,000	-	1	15,000	-	0.0	その他合計	3	18,984	849.6	0.0	-	-	-
785	13,260,426	715.7	7,092	132,177,323	1,678.5	100.0	合計	14,623	188,108,966	221.4	100.0	77	682,693	0.4

## 4

## 市町別保証状況

2020年8月末

(単位：千円、%)

保証承諾							地区	保証債務残高			
8月			当期中					件数	金額	前年比	構成比
件数	金額	前年比	件数	金額	前年比	構成比					
243	4,268,950	722.93	2,908	57,622,632	1,925.68	43.59	福井市	5,954	80,879,954	233.46	43.00
15	223,500	93.40	214	3,816,400	901.37	2.89	あわら市	417	5,237,109	234.76	2.78
65	922,056	623.01	697	12,631,366	1,377.09	9.56	坂井市	1,491	18,753,216	228.12	9.97
17	315,300	-	125	2,154,000	2,626.83	1.63	吉田郡 永平寺町	273	3,177,173	215.09	1.69
340	5,729,806	585.98	3,944	76,224,398	1,726.49	57.67	福井・坂井地域	8,135	108,047,452	231.99	57.44
44	564,500	601.81	247	3,673,050	1,237.80	2.78	大野市	573	7,031,507	155.77	3.74
42	510,000	698.63	169	2,145,342	1,088.79	1.62	勝山市	336	3,235,371	179.48	1.72
86	1,074,500	644.18	416	5,818,392	1,178.34	4.40	奥越地域	909	10,266,879	162.53	5.46
121	2,536,220	1,248.14	808	14,778,870	1,899.77	11.18	鯖江市	1,622	19,454,838	236.28	10.34
81	1,282,300	674.31	700	12,744,520	2,134.81	9.64	越前市	1,431	18,031,234	227.92	9.59
3	46,000	1,045.45	12	142,000	1,674.53	0.11	今立郡 池田町	41	362,280	153.27	0.19
4	59,500	1,190.00	24	429,900	2,964.83	0.33	南条郡 南越前町	80	884,882	152.12	0.47
18	218,800	2,188.00	159	2,521,620	3,879.42	1.91	丹生郡 丹越町	336	3,838,238	172.47	2.04
227	4,142,820	1,003.68	1,703	30,616,910	2,092.90	23.16	丹南地域	3,510	42,571,473	221.86	22.63
62	1,325,700	686.89	479	10,410,123	1,122.75	7.88	敦賀市	973	14,362,576	195.40	7.64
33	498,500	1,954.90	251	4,770,200	2,367.34	3.61	小浜市	435	6,304,961	297.81	3.35
4	66,000	275.00	71	1,535,500	1,245.34	1.16	三方郡 美浜町	179	2,312,618	218.19	1.23
9	126,000	-	57	557,400	807.83	0.42	大飯郡 高浜町	157	1,036,769	118.14	0.55
8	97,500	-	42	578,200	1,463.80	0.44	大飯郡 おい町	94	812,274	186.78	0.43
15	189,600	357.74	105	1,103,000	1,332.13	0.83	三方上中 郡 若狭町	184	1,550,387	221.87	0.82
131	2,303,300	779.46	1,005	18,954,423	1,313.27	14.34	嶺南地域	2,022	26,379,586	210.39	14.02
1	10,000	-	24	563,200	938.67	0.43	県外	47	843,577	246.11	0.45
785	13,260,426	715.67	7,092	132,177,323	1,678.45	100.00	合計	14,623	188,108,966	221.41	100.00

## 5

## 資金使途別保証状況

2020年8月末

(単位：千円、%)

8月				資金使途	当期中			
件数	金額	前年比	構成比		件数	金額	前年比	構成比
754	12,950,060	757.19	97.66	運 転	6,930	130,750,877	1,966.28	98.92
23	199,566	218.59	1.50	設 備	89	723,936	95.42	0.55
8	110,800	215.98	0.84	運 転・設 備	73	702,510	150.55	0.53
785	13,260,426	715.67	100.00	合 計	7,092	132,177,323	1,678.45	100.00

2020年8月末(単位:千円、%)

保証承諾							区分	保証債務残高				代位弁済 当期中				
当月			当期中					制度	件数	金額	前年比	構成比	件数	金額	前年比	構成比
件数	金額	前年比	件数	金額	前年比	構成比										
32	477,900	37.44	272	3,600,927	68.18	2.72	協会制度	4,419	47,957,372	89.11	25.49	50	503,880	267.05	73.81	
9	137,900	74.46	108	1,344,900	129.01	1.02	一般保証	1,243	8,427,992	91.85	4.48	15	162,373	169.31	23.78	
-	-	-	1	50,000	131.58	0.04	経営安定関連保証	41	393,387	82.93	0.21	1	4,573	64.92	0.67	
-	-	-	8	400,000	-	0.30	危機関連保証	8	397,917	-	0.21	-	-	-	-	
9	227,000	50.95	44	727,900	50.77	0.55	根保証(手貸)	390	6,924,292	95.89	3.68	4	47,983	-	7.03	
-	-	-	-	-	-	-	根保証(割引)	-	-	-	-	-	-	-	-	
-	-	-	2	70,000	63.64	0.05	当座貸越根保証	15	515,397	113.17	0.27	-	-	-	-	
3	17,000	106.25	9	40,000	75.47	0.03	事業者カードローン当座貸越根保証	66	275,424	92.62	0.15	-	-	-	-	
-	-	-	6	28,500	147.67	0.02	創業等・創業関連保証	70	266,407	101.82	0.14	2	6,563	85.23	0.96	
-	-	-	-	-	-	-	流動資産担保融資保証	1	32,000	59.72	0.02	-	-	-	-	
2	10,000	142.86	11	43,900	222.84	0.03	小口零細企業保証	147	249,675	74.07	0.13	1	5,123	-	0.75	
-	-	-	-	-	-	-	特定社債保証	5	368,000	44.92	0.20	-	-	-	-	
1	4,000	3.79	17	240,500	25.28	0.18	借換保証	1,472	16,652,884	77.75	8.85	13	172,425	237.05	25.26	
-	-	-	4	98,680	30.70	0.08	事業再生計画実施関連保証	106	3,214,591	116.43	1.71	-	-	-	-	
-	-	-	1	3,000	21.43	0.00	創業フォロー型当座貸越根保証「ステップ」	17	39,500	82.29	0.02	1	3,036	-	0.45	
1	20,000	-	2	20,800	41.68	0.02	新規・再利用推進保証「きずな」	34	157,016	84.74	0.08	-	-	-	-	
-	-	-	13	232,147	26.48	0.18	長期あんしん借換保証	325	6,695,363	102.14	3.56	2	13,229	-	1.94	
-	-	-	-	-	-	-	経営力向上関連保証	3	120,996	283.71	0.06	-	-	-	-	
4	9,000	54.55	33	91,600	145.40	0.07	地域連携当座貸越根保証「YELL」	196	583,459	103.03	0.31	-	-	-	-	
3	53,000	176.67	13	209,000	100.00	0.16	税理士連携短期継続保証	39	571,000	127.17	0.30	-	-	-	-	
-	-	-	-	-	-	-	中部圏11協会共同地方創生保証「共創進・おもてなし」	1	7,694	97.44	0.00	-	-	-	-	
-	-	-	-	-	-	-	その他	240	2,064,381	87.80	1.10	11	88,576	1671.86	12.97	
740	12,730,270	4,355.58	6,719	128,072,950	9,590.23	96.90	県制度	8,167	134,786,408	544.77	71.65	19	155,271	162.10	22.74	
2	36,500	29.72	10	179,800	47.97	0.14	中小企業育成資金(一般)	227	1,954,977	94.65	1.04	4	39,211	509.35	5.74	
-	-	-	5	8,680	10.25	0.01	“(小口)”	133	263,742	92.79	0.14	1	834	-	0.12	
54	2,441,000	-	2,008	58,903,880	82,394.57	44.56	経営安定資金	2,065	54,058,366	2,345.42	28.74	4	27,845	158.46	4.08	
679	10,236,270	-	4,662	68,672,312	-	51.96	新型コロナウイルス感染症対応資金	4,308	62,432,657	-	33.19	-	-	-	-	
-	-	-	-	-	-	-	関連倒産防止資金	-	-	-	-	-	-	-	-	
-	-	-	-	-	-	-	中小企業再生支援資金	8	150,386	86.08	0.08	-	-	-	-	
-	-	-	7	106,678	24.90	0.08	資金繰り円滑化支援資金	548	6,515,732	75.95	3.46	3	10,701	18.03	1.57	
-	-	-	1	13,200	8.80	0.01	長期借換支援資金	43	1,166,605	110.01	0.62	-	-	-	-	
-	-	-	1	60,000	-	0.05	産業活性化支援資金	65	972,430	83.20	0.52	1	28,420	-	4.16	
5	16,500	84.62	24	118,200	52.30	0.09	開業支援資金	240	893,362	101.89	0.48	3	9,878	-	1.45	
-	-	-	-	-	-	-	中小企業緊急資金	510	6,182,107	77.52	3.29	1	3,353	116.14	0.49	
-	-	-	1	10,200	-	0.01	事業承継支援資金	2	19,276	7.74	0.01	-	-	-	-	
-	-	-	-	-	-	-	その他	18	176,769	70.99	0.09	2	35,031	422.33	5.13	
7	33,200	18.54	56	289,430	44.69	0.22	福井市制度	1,074	2,964,310	89.96	1.58	4	15,768	168.25	2.31	
6	20,550	14.16	48	235,580	42.44	0.18	小規模企業者サポート資金	905	2,148,393	88.62	1.14	2	2,684	-	0.39	
-	-	-	-	-	-	-	経営安定借換資金	45	259,066	79.27	0.14	1	4,952	-	0.73	
1	12,650	40.18	1	12,650	40.18	0.01	効率アップ設備促進資金	26	184,158	95.12	0.10	-	-	-	-	
-	-	-	-	-	-	-	ものづくり開発支援資金	2	24,255	60.60	0.01	-	-	-	-	
-	-	-	7	41,200	158.46	0.03	創業支援資金	90	250,104	91.59	0.13	1	8,131	86.77	1.19	
-	-	-	-	-	-	-	観光施設整備資金	1	3,755	79.04	0.00	-	-	-	-	
-	-	-	-	-	-	-	その他	5	94,579	252.52	0.05	-	-	-	-	
1	5,000	29.41	9	54,260	74.74	0.04	敦賀市制度	118	322,724	92.94	0.17	-	-	-	-	
-	-	-	1	2,820	18.80	0.00	中小企業経営安定資金	18	82,106	84.60	0.04	-	-	-	-	
1	5,000	29.41	8	51,440	89.31	0.04	小規模事業者特別資金	100	240,618	96.18	0.13	-	-	-	-	
1	1,000	8.33	21	113,400	50.35	0.09	鯖江市制度	403	1,030,378	76.47	0.55	2	2,312	-	0.34	
1	1,000	11.11	14	58,000	50.54	0.04	小規模企業者特別資金	183	418,103	85.32	0.22	1	2,073	-	0.30	
-	-	-	7	55,400	50.14	0.04	中小企業振興資金	216	604,657	71.25	0.32	1	239	-	0.04	
1	1,000	2.33	3	5,500	7.74	0.00	大野市制度	55	314,540	86.53	0.17	-	-	-	-	
1	1,000	2.33	3	5,500	7.74	0.00	中小企業資金	40	189,392	83.66	0.10	-	-	-	-	
-	-	-	-	-	-	-	勝山市制度	33	39,529	43.97	0.02	1	3,026	-	0.44	
-	-	-	-	-	-	-	小規模企業振興対策資金	33	39,529	45.49	0.02	-	-	-	-	
2	4,500	86.71	5	11,500	26.92	0.01	越前市制度	217	316,058	61.58	0.17	-	-	-	-	
2	4,500	86.71	5	11,500	26.92	0.01	小規模企業者支援特別資金	217	316,058	61.58	0.17	-	-	-	-	
1	7,556	26.99	7	29,356	16.06	0.02	坂井市制度	135	373,288	85.21	0.20	1	2,436	-	0.36	
1	7,556	26.99	7	29,356	16.51	0.02	中小企業者等振興資金(一般資金)	133	366,428	85.51	0.20	1	2,436	-	0.36	
-	-	-	-	-	-	-	中小企業者等振興資金(開業資金)	2	6,860	71.64	0.00	-	-	-	-	
-	-	-	-	-	-	-	小浜市制度	2	4,359	75.64	0.00	-	-	-	-	
-	-	-	-	-	-	-	中小企業振興資金	2	4,359	75.64	0.00	-	-	-	-	
785	13,260,426	715.67	7,092	132,177,323	1,678.45	100.00	合計	14,623	188,108,966	221.41	100.00	77	682,693	232.33	100.00	

千円単位で四捨五入しているため、合計が一致しない場合があります。