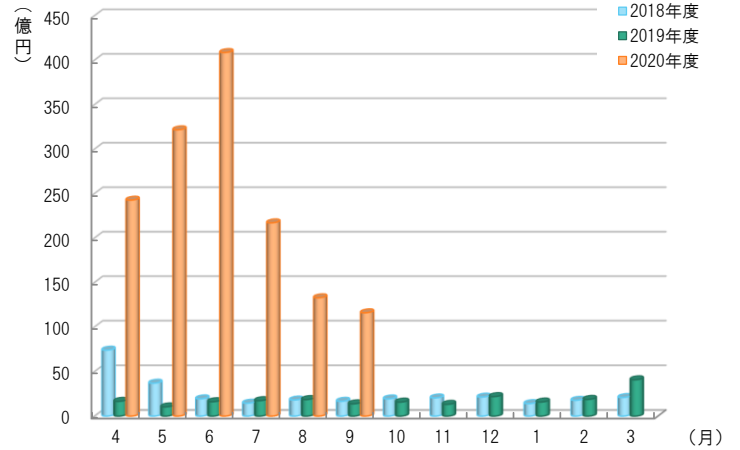


保証実績等月別推移

保証承諾

(単位：百万円、%)

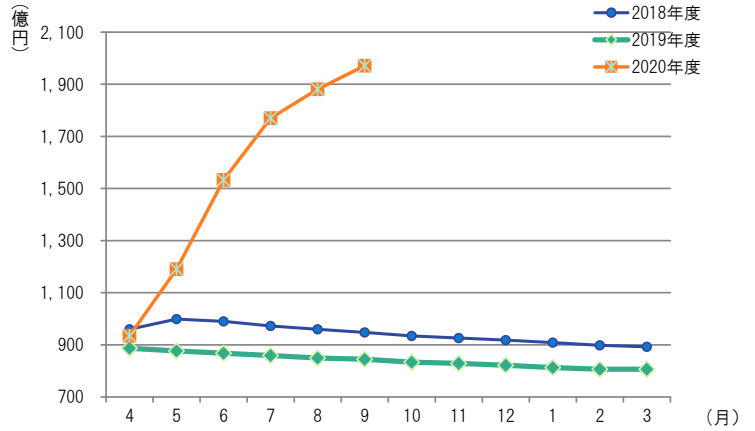
月	2018年度	2019年度	2020年度		
	金額	金額	件数	金額	前年比
4	7,391	1,652	1,149	24,239	1,467.3
5	3,688	1,030	1,614	32,151	3,120.8
6	1,934	1,610	2,318	40,838	2,537.3
7	1,448	1,730	1,226	21,688	1,253.3
8	1,803	1,853	785	13,260	715.7
9	1,660	1,373	627	11,574	842.9
10	1,929	1,569			
11	2,037	1,317			
12	2,132	2,185			
1	1,400	1,577			
2	1,770	1,871			
3	2,083	4,070			
合計	29,277	21,837	7,719	143,752	1,554.4



保証債務残高

(単位：百万円、%)

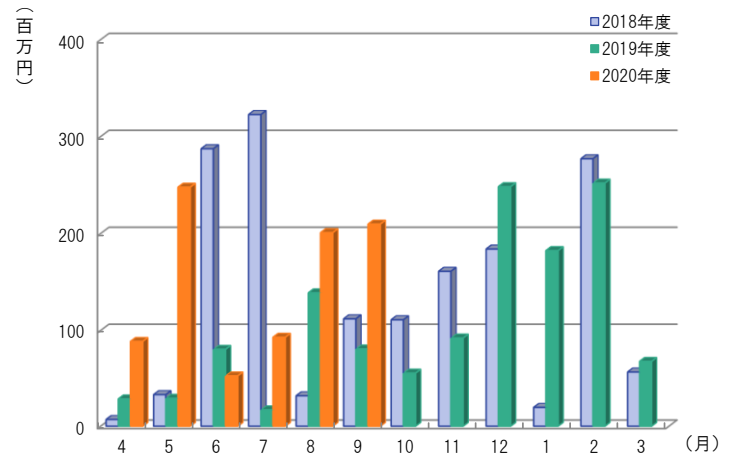
月	2018年度	2019年度	2020年度		
	金額	金額	件数	金額	前年比
4	96,048	88,687	10,089	93,484	105.4
5	99,901	87,691	11,239	119,049	135.8
6	99,031	86,808	12,849	153,295	176.6
7	97,270	85,957	14,085	177,008	205.9
8	95,987	84,960	14,623	188,109	221.4
9	94,778	84,462	14,985	197,131	233.4
10	93,415	83,396			
11	92,655	82,864			
12	91,853	82,131			
1	90,900	81,256			
2	89,841	80,671			
3	89,242	80,665			
平均	94,243	84,129	12,978	154,679	183.9



代位弁済

(単位：百万円、%)

月	2018年度	2019年度	2020年度		
	金額	金額	件数	金額	前年比
4	7	29	14	89	310.5
5	33	29	19	248	850.2
6	287	80	10	53	65.4
7	323	17	14	93	544.3
8	32	139	20	201	144.7
9	112	81	20	210	259.9
10	111	55			
11	161	92			
12	184	248			
1	20	182			
2	277	252			
3	57	68			
合計	1,605	1,273	97	892	238.3



※百万円単位で四捨五入しているため、合計が一致しない場合があります。

1 事業概況

2020年9月末

(単位：千円、%)

9 月			項 目	当 期 中				
件 数	金 額	前年同月比		件 数	金 額	前年同期比		
			保証	期首繰越	107	2,227,800	711.1	
543	9,752,580	705.6	申込	本年度中	8,056	158,405,882	1,660.1	
-	-	-	拒 絶		-	-	-	
43	851,100	19,793.0	申 込 取 消		287	4,982,333	3,032.5	
	622,830	2,224.4	査 定 減 額			8,983,866	10,524.7	
			調 査 中		157	2,915,700	816.1	
			保証	期首繰越	9,685	83,063,646	92.1	
627	11,574,460	842.9	承諾	本年度中	7,719	143,751,783	1,554.4	
7	141,000	1,678.6	保 証 後 取 消		76	2,093,460	2,290.4	
330	4,138,430	183.6	償 還		1,941	20,793,116	146.9	
20	208,013	261.0	代位弁済(元金)		97	884,104	238.3	
			貸付報告未着		305	5,913,950	1,589.5	
			保証債務残高		14,985	197,130,800	233.4	
				期首繰越	70	400,291	101.6	
20	208,013	261.0	代位弁済	元 金	97	884,104	238.3	
-	1,670	171.0		本 年 度 中	利 息	-	8,271	234.4
20	209,683	259.9		計	97	892,375	238.3	
-	947	12.1	回 収		2	20,537	134.4	
-	-	-	償 却		-	-	-	
			求 償 権 残 高		165	1,272,130	168.9	

(単位：千円、%)

保証承諾							業種	保証債務残高				代位弁済	
9月			当期中					保証債務残高				当期中	
件数	金額	前年比	件数	金額	前年比	構成比		件数	金額	前年比	構成比	件数	金額
10	146,000	160.44	159	3,361,600	1,430.47	2.34	食料品工業	291	4,644,698	246.84	2.36	3	15,440
30	690,500	2,655.77	320	7,136,700	2,624.85	4.96	繊維品工業	633	10,716,042	220.05	5.44	2	9,342
4	140,000	3,500.00	42	723,000	2,677.78	0.50	木材・木製品工業	73	772,505	259.69	0.39	1	20,439
1	30,000	810.81	45	935,600	1,480.38	0.65	家具・建具工業	103	1,310,159	241.23	0.66	1	7,174
2	19,500	-	52	942,000	2,478.95	0.66	紙工業	99	1,348,407	222.11	0.68	3	59,179
-	-	-	5	55,900	-	0.04	製版・製本業	11	77,822	371.57	0.04	-	-
-	-	-	4	33,000	412.50	0.02	化学工業	10	51,845	211.36	0.03	-	-
-	-	-	-	-	-	-	石油・石炭製品工業	-	-	-	-	-	-
2	30,000	-	76	1,675,500	2,815.97	1.17	ゴム・プラスチック工業	145	2,303,323	245.58	1.17	1	5,123
1	3,000	-	6	143,000	-	0.10	ゴム製品製造業	8	145,203	3,092.72	0.07	-	-
-	-	-	-	-	-	-	皮革工業	4	4,926	82.40	0.00	-	-
4	95,000	190.00	21	675,000	460.12	0.47	窯業	58	1,326,396	141.50	0.67	7	49,496
12	230,000	418.18	198	5,168,916	2,372.48	3.60	機械工業	341	6,212,033	306.36	3.15	-	-
4	36,500	45.63	57	1,213,500	1,278.71	0.84	電気機器工業	114	2,097,420	230.83	1.06	-	-
-	-	-	4	118,000	-	0.08	車両工業	9	172,782	298.73	0.09	-	-
2	40,000	-	6	96,000	-	0.07	船舶工業	10	107,356	149.21	0.05	-	-
14	194,700	-	178	4,138,200	4,729.37	2.88	金属工業	289	5,055,544	334.85	2.56	-	-
2	22,000	141.94	35	874,700	915.92	0.61	ソフトウェア業	76	1,281,122	251.22	0.65	-	-
-	-	-	1	80,000	-	0.06	情報処理サービス業	1	80,000	137,931.03	0.04	-	-
-	-	-	2	30,000	300.00	0.02	農林漁業	5	40,995	846.13	0.02	-	-
41	690,630	3,023.77	464	7,453,250	1,916.40	5.18	その他の工業	868	9,623,286	279.04	4.88	3	3,632
129	2,367,830	664.11	1,675	34,853,866	1,998.52	24.25	製造業計	3,148	47,371,865	253.73	24.03	21	169,824
-	-	-	-	-	-	-	鉱業	-	-	-	-	-	-
1	40,000	-	4	96,300	125.06	0.07	土石採取業	15	319,704	138.98	0.16	-	-
-	-	-	-	-	-	-	木材伐出業	-	-	-	-	-	-
168	3,388,830	1,220.72	1,524	31,457,286	1,240.58	21.88	建設業	3,351	45,096,719	207.38	22.88	18	154,450
59	1,439,000	541.69	961	24,285,968	1,971.47	16.89	卸売業	1,780	32,552,087	244.42	16.51	9	126,046
95	1,411,000	652.49	1,029	15,957,787	1,244.86	11.10	小売業	2,297	24,861,907	185.88	12.61	23	218,870
39	313,700	1,493.81	898	8,141,916	1,897.49	5.66	飲食店	1,426	9,907,499	298.30	5.03	11	71,257
16	205,500	592.22	102	2,094,900	2,332.85	1.46	不動産業	195	2,566,565	301.42	1.30	-	-
25	733,500	3,121.28	191	5,187,680	996.33	3.61	運送業	412	7,595,032	210.62	3.85	-	-
-	-	-	2	30,000	-	0.02	貨物運送取扱業	1	20,000	-	0.01	-	-
-	-	-	-	-	-	-	倉庫業	7	28,063	145.18	0.01	-	-
-	-	-	1	2,000	-	0.00	電気・ガス・熱供給・水道業	11	90,920	80.54	0.05	-	-
5	124,000	2,480.00	92	1,840,430	1,466.71	1.28	印刷業	164	2,552,291	242.63	1.29	-	-
1	4,000	-	3	22,000	-	0.02	出版業	2	16,951	-	0.01	-	-
84	1,506,100	933.73	1,209	19,452,550	1,639.82	13.53	サービス業	2,112	23,640,983	297.37	11.99	15	151,927
2	22,000	-	11	114,000	1,036.36	0.08	保険媒介代理業	29	131,272	194.76	0.07	-	-
3	19,000	380.00	17	215,100	2,455.48	0.15	通信業	35	378,943	264.38	0.19	-	-
498	9,206,630	905.53	6,044	108,897,917	1,451.15	75.75	非製造業計	11,837	149,758,935	227.62	75.97	76	722,551
627	11,574,460	842.85	7,719	143,751,783	1,554.37	100.00	合計	14,985	197,130,800	233.39	100.00	97	892,375

3 金融機関別保証状況

2020年9月末

(単位：千円、%)

保証承諾							金融機関	保証債務残高				代位弁済当期中		
9月			当期中					件数	金額	前年比	構成比	件数	金額	代弁率
件数	金額	前年比	件数	金額	前年比	構成比								
229	4,847,900	1,027.9	2,611	50,934,712	1,850.8	35.4	福井銀行	4,404	66,386,109	251.4	33.7	29	373,421	0.6
109	3,054,200	1,725.5	1,199	34,779,523	2,439.2	24.2	北陸銀行	2,442	44,182,925	268.2	22.4	11	95,623	0.2
9	174,500	-	122	2,676,500	2,485.1	1.9	北國銀行	175	3,418,631	305.1	1.7	1	5,123	0.1
-	-	-	1	30,000	100.0	0.0	滋賀銀行	3	56,125	118.5	0.0	-	-	-
-	-	-	-	-	-	-	京都銀行	2	53,293	88.8	0.0	-	-	-
347	8,076,600	1,245.2	3,933	88,420,735	2,020.7	61.5	地方銀行計	7,026	114,097,083	258.7	57.9	41	474,167	0.4
-	-	-	2	64,600	1,345.8	0.0	みずほ銀行	9	123,527	190.4	0.1	-	-	-
-	-	-	-	-	-	-	三菱UFJ銀行	7	73,980	49.7	0.0	1	20,439	27.6
-	-	-	1	40,000	-	0.0	三井住友銀行	9	141,298	85.6	0.1	-	-	-
-	-	-	-	-	-	-	りそな銀行	1	39,470	99.7	0.0	-	-	-
-	-	-	3	104,600	2,179.2	0.1	都市銀行計	26	378,275	90.4	0.2	1	20,439	5.4
68	876,850	545.5	1,165	19,333,840	2,531.9	13.4	福邦銀行	2,005	26,863,314	253.0	13.6	27	269,028	1.0
68	876,850	545.5	1,165	19,333,840	2,531.9	13.4	第二地銀協加盟行計	2,005	26,863,314	253.0	13.6	27	269,028	1.0
131	1,583,610	408.4	1,857	25,775,376	917.8	17.9	福井信用金庫	4,329	39,605,160	193.8	20.1	16	77,338	0.2
15	182,000	720.2	268	3,985,040	801.6	2.8	敦賀信用金庫	561	6,094,118	192.7	3.1	1	8,260	0.1
23	346,800	1,247.5	164	2,331,700	1,868.3	1.6	小浜信用金庫	288	2,860,450	314.8	1.5	4	25,006	0.9
40	453,600	423.9	314	3,595,992	597.7	2.5	越前信用金庫	668	6,355,483	156.1	3.2	7	18,136	0.3
3	55,000	-	11	89,500	-	0.1	京都北都信用金庫	22	147,580	241.5	0.1	-	-	-
-	-	-	-	-	-	-	信金中央金庫	-	-	-	-	-	-	-
212	2,621,010	478.4	2,614	35,777,608	887.3	24.9	信用金庫計	5,868	55,062,791	192.2	27.9	28	128,741	0.2
-	-	-	3	100,000	138.9	0.1	商工組合中央金庫	55	685,273	104.0	0.3	-	-	-
-	-	-	-	-	-	-	日本政策金融公庫 (国民生活事業)	1	10,200	98.3	0.0	-	-	-
-	-	-	3	100,000	138.9	0.1	政府系計	56	695,473	103.9	0.4	-	-	-
-	-	-	-	-	-	-	三井住友信託銀行	-	-	-	-	-	-	-
-	-	-	-	-	-	-	あおぞら銀行	-	-	-	-	-	-	-
-	-	-	-	-	-	-	横浜幸銀信用組合	-	-	-	-	-	-	-
-	-	-	1	15,000	-	-	福井県医師信用組合	1	15,000	-	-	-	-	-
-	-	-	-	-	-	-	福井県信用 農業協同組合連合会	3	18,863	844.2	0.0	-	-	-
-	-	-	-	-	-	-	福井県農業協同組合	-	-	-	-	-	-	-
-	-	-	-	-	-	-	越前たけふ 農業協同組合	-	-	-	-	-	-	-
-	-	-	1	15,000	-	-	その他合計	4	33,863	1,515.1	0.0	-	-	-
627	11,574,460	842.9	7,719	143,751,783	1,554.4	100.0	合計	14,985	197,130,800	233.4	100.0	97	892,375	0.5

保証承諾							地区	保証債務残高			
9月			当期中					件数	金額	前年比	構成比
件数	金額	前年比	件数	金額	前年比	構成比					
211	4,387,680	738.12	3,119	62,010,312	1,728.86	43.14	福井市	6,036	83,547,334	243.23	42.38
11	230,500	1,773.08	225	4,046,900	927.34	2.82	あわら市	418	5,263,892	240.23	2.67
54	864,400	491.14	751	13,495,766	1,234.46	9.39	坂井市	1,513	19,180,437	231.27	9.73
16	233,500	1,255.38	141	2,387,500	2,373.26	1.66	吉田郡 永平寺町	287	3,374,524	229.58	1.71
292	5,716,080	712.69	4,236	81,940,478	1,570.64	57.00	福井・坂井地域	8,254	111,366,186	240.51	56.49
21	193,000	419.57	268	3,866,050	1,127.98	2.69	大野市	592	7,313,533	163.55	3.71
53	928,100	4,171.24	222	3,073,442	1,401.54	2.14	勝山市	368	3,923,652	215.19	1.99
74	1,121,100	1,642.64	490	6,939,492	1,234.72	4.83	奥越地域	960	11,237,186	178.50	5.70
78	1,400,500	1,180.46	886	16,179,370	1,804.59	11.26	鯖江市	1,683	21,175,682	258.69	10.74
54	870,100	801.57	754	13,614,620	1,929.69	9.47	越前市	1,458	18,761,133	238.91	9.52
3	14,400	48.00	15	156,400	406.44	0.11	今立郡 池田町	43	372,927	143.30	0.19
6	79,000	718.18	30	508,900	1,995.69	0.35	南条郡 南越前町	84	913,195	157.75	0.46
12	118,980	2,379.60	171	2,640,600	3,772.29	1.84	丹生郡 越前町	342	3,869,957	175.81	1.96
153	2,482,980	908.88	1,856	33,099,890	1,906.58	23.03	丹南地域	3,610	45,092,894	236.35	22.87
46	1,029,500	766.74	525	11,439,623	1,077.72	7.96	敦賀市	1,014	15,416,664	211.30	7.82
28	578,800	2,595.52	279	5,349,000	2,390.08	3.72	小浜市	456	6,814,023	321.90	3.46
1	10,000	200.00	72	1,545,500	1,204.60	1.08	三方郡 美浜町	180	2,419,524	229.42	1.23
10	187,000	6,233.33	67	744,400	1,033.89	0.52	大飯郡 高浜町	165	1,177,615	136.53	0.60
4	34,000	1,360.00	46	612,200	1,457.62	0.43	大飯郡 おおい町	96	842,568	196.84	0.43
15	195,000	311.00	120	1,298,000	892.10	0.90	三方上中郡 若狭町	200	1,778,894	257.48	0.90
104	2,034,300	885.36	1,109	20,988,723	1,254.50	14.60	嶺南地域	2,111	28,449,288	228.52	14.43
4	220,000	-	28	783,200	1,305.33	0.54	県外	50	985,246	293.26	0.50
627	11,574,460	842.85	7,719	143,751,783	1,554.37	100.00	合計	14,985	197,130,800	233.39	100.00

5

資金使途別保証状況

2020年9月末

(単位：千円、%)

9月				資金使途	当期中			
件数	金額	前年比	構成比		件数	金額	前年比	構成比
593	11,271,000	1,022.92	97.38	運 転	7,523	142,021,877	1,832.18	98.80
18	117,760	57.90	1.02	設 備	107	841,696	87.49	0.59
16	185,700	273.09	1.60	運 転・設備	89	888,210	166.13	0.62
627	11,574,460	842.85	100.00	合 計	7,719	143,751,783	1,554.37	100.00

保証承諾							区分	保証債務残高				代位弁済 当期中				
当月			当期中					制度	件数	金額	前年比	構成比	件数	金額	前年比	構成比
件数	金額	前年比	件数	金額	前年比	構成比										
48	572,700	59.33	320	4,173,627	66.81	2.90	協会制度	4,293	46,796,553	87.41	23.74	61	616,557	241.72	69.09	
18	142,000	56.92	126	1,486,900	115.09	1.03	一般保証	1,203	8,250,327	91.00	4.19	19	197,022	184.40	22.08	
-	-	-	1	50,000	131.58	0.04	経営安定関連保証	35	363,870	78.65	0.19	1	4,573	64.92	0.51	
-	-	-	8	400,000	-	0.28	危機関連保証	8	396,668	-	0.20	-	-	-	-	
14	309,000	89.05	58	1,036,900	58.23	0.72	根保証(手貸)	384	6,717,406	92.19	3.41	6	61,003	603.05	6.84	
-	-	-	-	-	-	-	根保証(割引)	-	-	-	-	-	-	-	-	
-	-	-	2	70,000	63.64	0.05	当座貸越根保証	15	515,395	113.17	0.26	-	-	-	-	
4	12,000	80.00	13	52,000	76.47	0.04	事業者カードローン当座貸越根保証	63	255,041	85.87	0.13	-	-	-	-	
1	20,000	153.85	7	48,500	150.15	0.03	創業等・創業関連保証	67	247,921	90.51	0.13	3	15,227	197.74	1.71	
-	-	-	-	-	-	-	流動資産担保融資保証	1	32,000	60.29	0.02	-	-	-	-	
1	8,000	86.02	12	51,900	178.97	0.04	小口零細企業保証	146	250,707	73.64	0.13	1	5,123	-	0.57	
1	40,000	-	1	40,000	50.00	0.03	特定社債保証	5	368,000	45.36	0.19	-	-	-	-	
1	3,000	2.06	18	243,500	22.20	0.17	借換保証	1,418	16,121,544	76.53	8.18	16	221,108	187.27	24.78	
-	-	-	4	98,680	26.57	0.07	事業再生計画実施関連保証	106	3,195,082	114.36	1.62	-	-	-	-	
1	3,000	150.00	2	6,000	37.50	0.00	創業フォロー型当座貸越根保証「ステップ」	18	42,500	94.44	0.02	1	3,036	-	0.34	
-	-	-	2	20,800	41.68	0.01	新規・再利用推進保証「きずな」	34	167,248	92.97	0.09	1	7,663	-	0.86	
-	-	-	13	232,147	24.05	0.16	長期あんしん借換保証	321	6,592,941	98.72	3.34	2	13,229	-	1.48	
-	-	-	-	-	-	-	経営力向上関連保証	3	118,892	287.78	0.06	-	-	-	-	
4	10,700	194.55	37	102,300	149.34	0.07	地域連携当座貸越根保証「YELL」	193	578,922	100.98	0.29	-	-	-	-	
3	25,000	62.50	16	234,000	93.98	0.16	税理士連携短期継続保証	37	539,000	119.51	0.27	-	-	-	-	
-	-	-	-	-	-	-	中部圏11協会共同地方創生保証「昇龍座・おもてなし」	1	7,694	98.70	0.00	-	-	-	-	
-	-	-	-	-	-	-	その他	235	2,035,398	87.68	1.03	11	88,576	1671.86	9.93	
569	10,955,280	4,943.72	7,288	139,028,230	8,928.93	96.71	県制度	8,724	145,112,828	590.52	73.61	25	247,063	248.53	27.69	
1	40,000	59.70	11	219,800	49.75	0.15	中小企業育成資金(一般)	220	1,896,979	88.84	0.96	4	39,211	509.35	4.39	
3	17,500	70.00	8	26,180	23.87	0.02	〃(小口)	128	270,077	89.82	0.14	1	834	-	0.09	
60	2,975,000	-	2,068	61,878,880	86,555.99	43.05	経営安定資金	2,074	55,791,458	2,482.99	28.30	5	41,487	236.10	4.65	
496	7,859,800	-	5,158	76,532,112	-	53.24	新型コロナウイルス感染症対応資金	4,888	71,490,185	-	36.27	-	-	-	-	
-	-	-	-	-	-	-	関連倒産防止資金	-	-	-	-	-	-	-	-	
-	-	-	-	-	-	-	中小企業再生支援資金	8	149,198	86.40	0.08	-	-	-	-	
-	-	-	7	106,678	22.13	0.07	資金繰り円滑化支援資金	533	6,291,494	74.08	3.19	6	76,049	128.16	8.52	
-	-	-	1	13,200	6.95	0.01	長期借換支援資金	42	1,148,561	105.25	0.58	-	-	-	-	
-	-	-	1	60,000	-	0.04	産業活性化支援資金	64	955,861	82.51	0.49	2	37,013	-	4.15	
9	62,980	242.23	33	181,180	71.90	0.13	開業支援資金	241	907,955	102.24	0.46	3	9,878	272.85	1.11	
-	-	-	-	-	-	-	中小企業緊急資金	506	6,015,613	76.77	3.05	2	7,560	261.91	0.85	
-	-	-	1	10,200	102.00	0.01	事業承継支援資金	2	19,107	-	0.01	-	-	-	-	
-	-	-	-	-	-	-	その他	18	176,341	71.10	0.09	2	35,031	422.33	3.93	
7	30,480	25.57	63	319,910	41.72	0.22	福江市制度	1,034	2,886,159	87.33	1.46	7	20,981	104.76	2.35	
6	27,780	23.70	54	263,360	39.17	0.18	小規模企業者サポート資金	866	2,068,784	84.13	1.05	5	7,897	-	0.89	
-	-	-	-	-	-	-	経営安定借換資金	44	255,112	80.15	0.13	1	4,952	173.53	0.56	
-	-	-	1	12,650	40.18	0.01	効率アップ設備促進資金	26	193,118	101.90	0.10	-	-	-	-	
-	-	-	-	-	-	-	ものづくり開発支援資金	2	23,550	60.21	0.01	-	-	-	-	
1	2,700	-	8	43,900	168.85	0.03	創業支援資金	90	248,021	94.64	0.13	1	8,131	47.35	0.91	
-	-	-	-	-	-	-	観光施設整備資金	1	3,672	78.66	0.00	-	-	-	-	
-	-	-	-	-	-	-	その他	5	93,902	255.91	0.05	-	-	-	-	
-	-	-	9	54,260	71.30	0.04	教習市制度	114	306,948	91.49	0.16	-	-	-	-	
-	-	-	1	2,820	18.80	0.00	中小企業経営安定資金	17	79,956	84.34	0.04	-	-	-	-	
-	-	-	8	51,440	84.19	0.04	小規模事業者特別資金	97	226,992	94.30	0.12	-	-	-	-	
-	-	-	21	113,400	43.55	0.08	鯖江市制度	388	992,090	74.87	0.50	2	2,312	-	0.26	
-	-	-	14	58,000	39.65	0.04	小規模企業者特別資金	174	403,235	80.20	0.21	1	2,073	-	0.23	
-	-	-	7	55,400	48.56	0.04	中小企業振興資金	210	581,273	71.43	0.30	1	239	-	0.03	
1	10,000	1,000.00	4	15,500	21.52	0.01	大野市制度	55	320,640	89.75	0.16	-	-	-	-	
1	10,000	1,000.00	4	15,500	21.52	0.01	中小企業資金	41	196,023	87.63	0.10	-	-	-	-	
-	-	-	-	-	-	-	勝山市制度	32	37,947	43.46	0.02	1	3,026	-	0.34	
-	-	-	-	-	-	-	小規模企業振興対策資金	32	37,947	45.01	0.02	-	-	-	-	
1	1,000	9.05	6	12,500	23.25	0.01	越前市制度	208	295,749	58.69	0.15	-	-	-	-	
1	1,000	9.05	6	12,500	23.25	0.01	小規模企業者支援特別資金	208	295,749	58.69	0.15	-	-	-	-	
1	5,000	30.30	8	34,356	17.24	0.02	坂井市制度	135	377,643	86.84	0.19	1	2,436	-	0.27	
1	5,000	30.30	8	34,356	17.68	0.02	中小企業者等振興資金(一般資金)	133	370,893	87.18	0.19	1	2,436	-	0.27	
-	-	-	-	-	-	-	中小企業者等振興資金(開業資金)	2	6,750	71.40	0.00	-	-	-	-	
-	-	-	-	-	-	-	小浜市制度	2	4,242	75.13	0.00	-	-	-	-	
-	-	-	-	-	-	-	中小企業振興資金	2	4,242	75.13	0.00	-	-	-	-	
627	11,574,460	842.85	7,719	143,751,783	1,554.38	100.00	合計	14,985	197,130,800	233.39	100.00	97	892,375	238.28	100.00	

千円単位で四捨五入しているため、合計が一致しない場合があります。