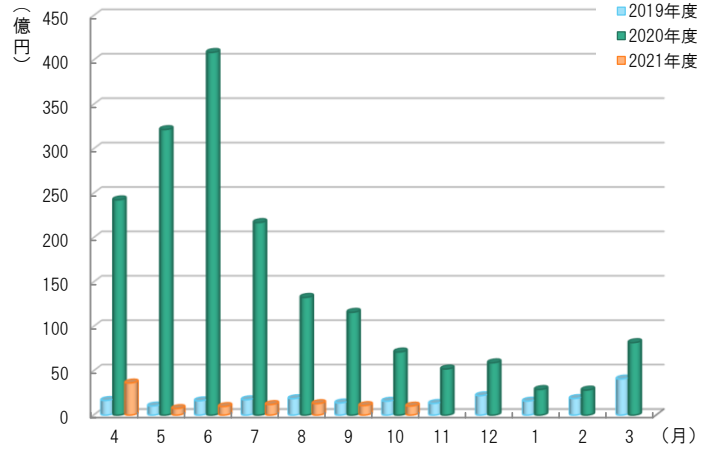


# 保証実績等月別推移

## 保証承諾

(単位：百万円、%)

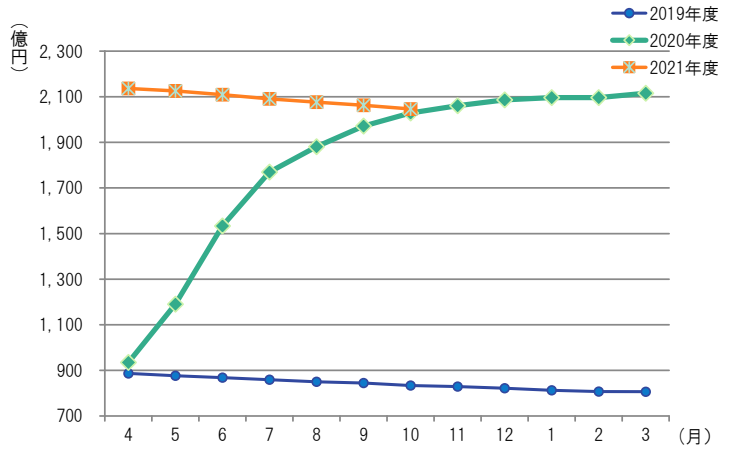
月	2019年度	2020年度	2021年度		
	金額	金額	件数	金額	前年比
4	1,652	24,239	259	3,621	14.9
5	1,030	32,151	99	742	2.3
6	1,610	40,838	122	968	2.4
7	1,730	21,688	116	1,195	5.5
8	1,853	13,260	128	1,296	9.8
9	1,373	11,574	148	1,074	9.3
10	1,569	7,110	133	1,020	14.3
11	1,317	5,193			
12	2,185	5,886			
1	1,577	2,883			
2	1,871	2,817			
3	4,070	8,161			
合計	21,837	175,802	1,005	9,916	6.6



## 保証債務残高

(単位：百万円、%)

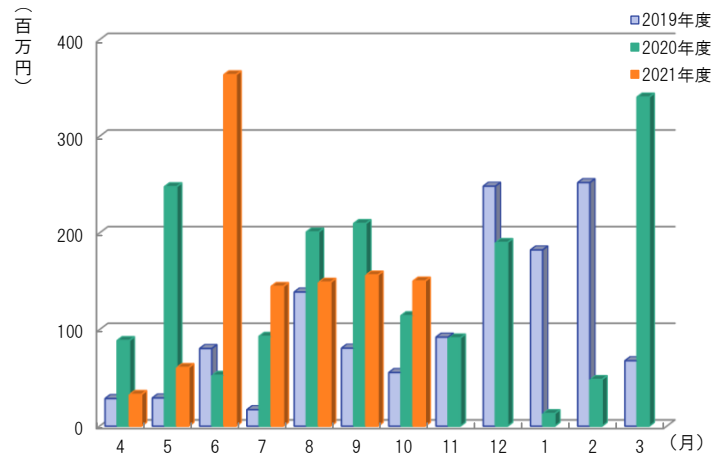
月	2019年度	2020年度	2021年度		
	金額	金額	件数	金額	前年比
4	88,687	93,484	16,044	213,621	228.5
5	87,691	119,049	16,023	212,572	178.6
6	86,808	153,295	15,970	210,878	137.6
7	85,957	177,008	15,916	209,110	118.1
8	84,960	188,109	15,879	207,611	110.4
9	84,462	197,131	15,867	206,230	104.6
10	83,396	202,917	15,842	204,645	100.9
11	82,864	206,092			
12	82,131	208,640			
1	81,256	209,628			
2	80,671	209,650			
3	80,665	211,540			
平均	84,129	181,379	15,934	209,238	115.4



## 代位弁済

(単位：百万円、%)

月	2019年度	2020年度	2021年度		
	金額	金額	件数	金額	前年比
4	29	89	6	33	37.0
5	29	248	7	61	24.5
6	80	53	28	364	692.1
7	17	93	14	145	155.6
8	139	201	9	149	74.1
9	81	210	10	156	74.6
10	55	114	8	150	131.4
11	92	91			
12	248	190			
1	182	13			
2	252	48			
3	68	341			
合計	1,273	1,690	82	1,057	105.0



※百万円単位で四捨五入しているため、合計が一致しない場合があります。

## 1 事業概況

2021年10月末

(単位：千円、%)

10月			項 目	当 期 中				
件 数	金 額	前年同月比		件 数	金 額	前年同期比		
			保証	期首繰越	249	4,155,056	186.5	
137	1,067,930	15.7	申込	本年度中	893	7,740,120	4.7	
-	-	-	拒 絶		-	-	-	
14	104,900	43.3	申 込 取 消		96	756,586	14.5	
	118,150	23.1	査 定 減 額			842,060	8.9	
			調 査 中		41	380,330	20.5	
			保証	期首繰越	16,189	215,592,460	259.6	
133	1,019,820	14.3	承諾	本年度中	1,005	9,916,200	6.6	
2	16,000	6.8	保 証 後 取 消		16	135,050	5.8	
142	2,445,577	72.4	償 還		1,187	19,171,368	79.3	
8	149,165	131.9	代位弁済(元金)		82	1,043,760	104.7	
			貸付報告未着		67	513,020	14.6	
			保証債務残高		15,842	204,645,462	100.9	
				期首繰越	51	468,164	117.0	
8	149,165	131.9	代位弁済	元 金	82	1,043,760	104.7	
-	965	83.2		本 年 度 中	利 息	-	13,475	142.9
8	150,129	131.4		計	82	1,057,235	105.0	
1	22,320	151.5	回 収		1	23,513	66.7	
5	321,762	-	償 却		5	321,762	-	
			求 償 権 残 高		127	1,180,124	86.0	

(単位：千円、%)

保証承諾							業種	保証債務残高				代位弁済	
10月			当期中					当期中					
件数	金額	前年比	件数	金額	前年比	構成比		件数	金額	前年比	構成比	件数	金額
2	10,900	5.33	17	197,100	5.53	1.99	食料品工業	319	4,774,824	101.95	2.33	-	-
-	-	-	17	173,300	2.30	1.75	繊維品工業	655	10,950,015	100.09	5.35	3	95,186
1	2,000	6.67	9	105,500	14.01	1.06	木材・木製品工業	80	956,336	109.09	0.47	-	-
1	1,000	1.53	6	54,000	5.39	0.54	家具・建具工業	100	1,241,988	92.41	0.61	-	-
-	-	-	5	72,000	7.48	0.73	紙工業	99	1,331,170	98.30	0.65	-	-
-	-	-	-	-	-	-	製版・製本業	14	77,208	100.62	0.04	-	-
-	-	-	2	15,000	36.59	0.15	化学工業	10	127,914	249.90	0.06	-	-
-	-	-	-	-	-	-	石油・石炭製品工業	1	36,326	-	0.02	-	-
2	14,000	5.26	8	97,440	5.02	0.98	ゴム・プラスチック工業	145	2,703,183	112.12	1.32	-	-
-	-	-	-	-	-	-	ゴム製品製造業	8	146,342	100.92	0.07	-	-
-	-	-	-	-	-	-	皮革工業	4	3,756	77.63	0.00	-	-
1	50,000	97.94	5	198,000	27.27	2.00	窯業	55	1,170,930	89.23	0.57	-	-
4	59,420	42.75	16	235,420	4.44	2.37	機械工業	354	6,426,503	102.45	3.14	-	-
-	-	-	6	62,500	4.42	0.63	電気機器工業	125	2,255,807	105.48	1.10	3	79,393
-	-	-	-	-	-	-	車両工業	11	169,103	98.84	0.08	-	-
-	-	-	-	-	-	-	船舶工業	14	138,750	95.23	0.07	-	-
1	10,000	4.05	13	109,320	2.49	1.10	金属工業	319	5,282,702	103.21	2.58	-	-
-	-	-	8	102,000	10.50	1.03	ソフトウェア業	84	1,354,656	98.68	0.66	-	-
-	-	-	-	-	-	-	情報処理サービス業	1	80,000	100.00	0.04	-	-
-	-	-	-	-	-	-	農林漁業	6	38,084	93.66	0.02	-	-
6	15,100	4.68	50	295,760	3.80	2.98	その他の工業	906	9,949,263	99.29	4.86	2	8,314
18	162,420	7.81	162	1,717,340	4.65	17.32	製造業計	3,310	49,214,860	101.35	24.05	8	182,893
-	-	-	-	-	-	-	鉱業	-	-	-	-	-	-
-	-	-	2	43,000	20.84	0.43	土石採取業	19	487,611	162.47	0.24	-	-
-	-	-	-	-	-	-	木材伐出業	1	8,000	-	0.00	-	-
45	395,650	17.14	246	2,613,890	7.74	26.36	建設業	3,589	47,915,523	102.31	23.41	25	334,270
9	107,200	13.91	85	1,143,140	4.56	11.53	卸売業	1,841	32,488,596	97.69	15.88	14	170,501
23	172,900	24.99	137	1,157,770	6.95	11.68	小売業	2,317	24,803,044	96.83	12.12	14	129,940
7	39,900	12.95	120	709,720	8.40	7.16	飲食店	1,512	10,112,969	102.33	4.94	6	41,356
-	-	-	9	74,200	3.31	0.75	不動産業	211	2,655,526	97.87	1.30	-	-
-	-	-	31	600,320	10.87	6.05	運送業	440	8,588,857	108.18	4.20	7	52,546
-	-	-	-	-	-	-	貨物運送取扱業	2	58,600	293.00	0.03	-	-
-	-	-	2	44,800	-	0.45	倉庫業	6	65,071	237.94	0.03	-	-
-	-	-	1	40,000	2,000.00	0.40	電気・ガス・熱供給・水道業	11	115,151	129.48	0.06	-	-
-	-	-	7	81,500	4.38	0.82	印刷業	174	2,517,488	94.36	1.23	-	-
-	-	-	1	10,500	47.73	0.11	出版業	4	37,995	184.08	0.02	-	-
29	134,750	40.66	195	1,641,520	8.30	16.55	サービス業	2,333	25,046,806	102.38	12.24	8	145,728
-	-	-	1	1,000	0.83	0.01	保険媒介代理業	34	158,557	110.53	0.08	-	-
2	7,000	-	6	37,500	17.43	0.38	通信業	38	370,809	97.38	0.18	-	-
115	857,400	17.05	843	8,198,860	7.20	82.68	非製造業計	12,532	155,430,601	100.70	75.95	74	874,341
133	1,019,820	14.34	1,005	9,916,200	6.57	100.00	合計	15,842	204,645,462	100.85	100.00	82	1,057,235

3 金融機関別保証状況

2021年10月末

(単位：千円、%)

10月			保証承諾				金融機関	保証債務残高				代位弁済当期中		
件数	金額	前年比	当期中		構成比	件数		金額	前年比	構成比	件数	金額	代弁率	
37	364,550	12.76	264	3,163,460	5.88	31.90	福井銀行	4,789	69,796,798	101.77	34.11	29	484,741	0.69
10	117,800	12.46	128	1,566,850	4.39	15.80	北陸銀行	2,493	45,420,494	99.32	22.19	9	96,449	0.21
-	-	-	9	235,000	7.89	2.37	北國銀行	214	4,171,787	113.84	2.04	-	-	-
-	-	-	1	30,000	100.00	0.30	滋賀銀行	3	44,581	80.71	0.02	-	-	-
-	-	-	1	2,000	-	0.02	京都銀行	3	48,459	91.81	0.02	-	-	-
47	482,350	11.75	403	4,997,310	5.40	50.40	地方銀行計	7,502	119,482,119	101.18	58.38	38	581,190	0.49
-	-	-	1	4,400	6.81	0.04	みずほ銀行	8	109,612	89.13	0.05	-	-	-
-	-	-	-	-	-	-	三菱UFJ銀行	5	65,353	88.96	0.03	-	-	-
-	-	-	-	-	-	-	三井住友銀行	15	368,380	262.97	0.18	-	-	-
-	-	-	-	-	-	-	りそな銀行	2	119,340	302.43	0.06	-	-	-
-	-	-	1	4,400	4.21	0.04	都市銀行計	30	662,685	176.25	0.32	-	-	-
10	100,200	13.24	112	1,156,140	5.75	11.66	福邦銀行	2,134	26,378,812	96.30	12.89	10	165,966	0.63
10	100,200	13.24	112	1,156,140	5.75	11.66	第二地銀協加盟行計	2,134	26,378,812	96.30	12.89	10	165,966	0.63
60	335,570	25.78	364	2,705,380	9.99	27.28	福井信用金庫	4,416	40,484,385	100.65	19.78	14	59,960	0.15
5	45,300	8.80	52	406,350	9.03	4.10	敦賀信用金庫	608	6,779,892	108.57	3.31	4	25,752	0.38
4	26,500	11.32	28	182,780	7.12	1.84	小浜信用金庫	380	3,743,470	118.28	1.83	1	4,196	0.11
6	25,900	13.73	38	403,800	10.67	4.07	越前信用金庫	689	6,300,252	96.22	3.08	13	204,206	3.24
1	4,000	40.00	5	25,000	25.13	0.25	京都北都信用金庫	31	212,593	131.99	0.10	-	-	-
-	-	-	-	-	-	-	信金中央金庫	-	-	-	-	-	-	-
76	437,270	19.44	487	3,723,310	9.79	37.55	信用金庫計	6,124	57,520,592	102.09	28.11	32	294,113	0.51
-	-	-	1	5,040	5.04	0.05	商工組合中央金庫	45	522,403	77.23	0.26	2	15,965	3.06
-	-	-	-	-	-	-	日本政策金融公庫 (国民生活事業)	1	10,116	99.18	0.00	-	-	-
-	-	-	1	5,040	5.04	0.05	政府系計	46	532,519	77.55	0.26	2	15,965	3.00
-	-	-	-	-	-	-	三井住友信託銀行	-	-	-	-	-	-	-
-	-	-	-	-	-	-	あおぞら銀行	-	-	-	-	-	-	-
-	-	-	-	-	-	-	横浜幸銀信用組合	-	-	-	-	-	-	-
-	-	-	-	-	-	-	福井県医師信用組合	2	25,000	166.67	0.01	-	-	-
-	-	-	1	30,000	-	0.30	福井県信用 農業協同組合連合会	4	43,736	233.87	0.02	-	-	-
-	-	-	-	-	-	-	福井県農業協同組合	-	-	-	-	-	-	-
-	-	-	-	-	-	-	越前たけふ 農業協同組合	-	-	-	-	-	-	-
-	-	-	1	30,000	200.00	0.30	その他合計	6	68,736	203.96	0.03	-	-	-
133	1,019,820	14.34	1,005	9,916,200	6.57	100.00	合計	15,842	204,645,462	100.85	100.00	82	1,057,235	0.52

保証承諾							地区	保証債務残高			
10月			当期中					件数	金額	前年比	構成比
件数	金額	前年比	件数	金額	前年比	構成比					
54	397,050	15.39	408	3,745,910	5.80	37.78	福井市	6,331	84,812,471	99.39	41.44
4	59,000	45.74	26	559,000	13.39	5.64	あわら市	450	5,362,095	99.06	2.62
17	141,620	17.05	113	1,087,160	7.59	10.96	坂井市	1,610	19,597,764	99.21	9.58
4	21,000	30.23	22	141,100	5.74	1.42	吉田郡 永平寺町	308	3,490,048	100.90	1.71
79	618,670	17.15	569	5,533,170	6.47	55.80	福井・坂井地域	8,699	113,262,379	99.39	55.35
4	13,400	7.18	32	392,800	9.69	3.96	大野市	603	7,124,229	96.17	3.48
3	32,500	92.86	24	195,000	6.27	1.97	勝山市	365	3,822,507	94.73	1.87
7	45,900	20.72	56	587,800	8.21	5.93	奥越地域	968	10,946,736	95.66	5.35
15	128,880	18.23	120	1,160,360	6.87	11.70	鯖江市	1,747	22,717,294	103.89	11.10
12	68,770	8.86	71	781,020	5.43	7.88	越前市	1,486	19,423,054	100.34	9.49
-	-	-	1	35,000	19.90	0.35	今立郡 池田町	35	332,578	89.60	0.16
1	2,000	6.25	3	4,000	0.74	0.04	南条郡 南越前町	89	949,405	98.44	0.46
4	19,800	20.20	18	102,420	3.74	1.03	丹生郡 越前町	380	3,994,050	100.84	1.95
32	219,450	13.44	213	2,082,800	6.00	21.00	丹南地域	3,737	47,416,382	101.93	23.17
5	45,300	4.92	79	1,045,200	8.46	10.54	敦賀市	1,129	17,081,722	106.44	8.35
6	70,000	18.91	33	233,000	4.07	2.35	小浜市	563	7,862,558	107.68	3.84
-	-	-	4	46,000	2.82	0.46	三方郡 美浜町	170	2,416,963	99.40	1.18
2	14,000	20.74	21	129,780	15.98	1.31	大飯郡 高浜町	190	1,441,292	108.27	0.70
2	6,500	12.99	12	62,450	9.43	0.63	大飯郡 おおい町	111	899,034	101.69	0.44
-	-	-	12	128,000	9.52	1.29	三方上中郡 若狭町	215	1,969,230	105.27	0.96
15	135,800	8.83	161	1,644,430	7.30	16.58	嶺南地域	2,378	31,670,800	106.04	15.48
-	-	-	6	68,000	7.61	0.69	県外	60	1,349,165	119.66	0.66
133	1,019,820	14.34	1,005	9,916,200	6.57	100.00	合計	15,842	204,645,462	100.85	100.00

## 5

## 資金使途別保証状況

2021年10月末

(単位：千円、%)

10月				資金使途	当期中			
件数	金額	前年比	構成比		件数	金額	前年比	構成比
99	865,950	12.44	84.91	運 転	797	8,673,110	5.82	87.46
24	102,270	83.25	10.03	設 備	130	701,010	72.68	7.07
10	51,600	184.88	5.06	運 転・設備	78	542,080	59.17	5.47
133	1,019,820	14.34	100.00	合 計	1,005	9,916,200	6.57	100.00

2021年10月末(単位:千円、%)

保証承諾							区分	保証債務残高				代位弁済 当期中				
当月			当期中					制度	件数	金額	前年比	構成比	件数	金額	前年比	構成比
件数	金額	前年比	件数	金額	前年比	構成比										
56	589,650	141.15	342	3,967,610	86.41	40.01	協会制度	3,567	38,814,616	84.57	18.97	59	901,580	123.36	85.28	
16	165,000	107.95	100	857,430	52.29	8.65	一般保証	988	7,006,536	87.12	3.42	12	227,138	90.35	21.48	
-	-	-	-	-	-	-	経営安定関連保証	24	255,569	70.77	0.13	6	69,255	1,514.54	6.55	
-	-	-	1	1,000	0.25	0.01	危機関連保証	11	429,152	108.53	0.21	-	-	-	-	
1	13,000	-	21	200,720	-	2.02	伴走支援型特別保証	18	175,498	-	0.09	-	-	-	-	
10	138,200	93.76	81	1,519,130	128.27	15.32	根保証(手賃)	322	5,747,737	86.34	2.81	7	109,880	166.34	10.39	
-	-	-	-	-	-	-	根保証(割引)	-	-	-	-	-	-	-	-	
1	50,000	-	2	150,000	214.29	1.51	当座貸越根保証	12	460,369	89.32	0.23	-	-	-	-	
3	12,000	133.33	14	53,000	86.89	0.53	事業者カードローン当座貸越根保証	48	189,455	75.85	0.09	1	3,571	-	0.34	
1	2,000	100.00	11	57,000	112.87	0.58	創業等・創業関連保証	72	262,477	99.61	0.13	2	5,443	35.74	0.52	
-	-	-	-	-	-	-	流動資産担保融資保証	1	32,000	100.00	0.02	-	-	-	-	
2	2,500	100.00	16	40,180	73.86	0.41	小口零細企業保証	134	224,842	92.59	0.11	-	-	-	-	
1	40,000	-	4	160,000	400.00	1.61	特定社債保証	15	713,920	180.28	0.35	-	-	-	-	
4	41,000	136.67	22	221,700	81.06	2.24	借換保証	1,064	11,775,352	74.81	5.75	24	334,732	151.39	31.66	
-	-	-	-	-	-	-	事業再生計画実施関連保証	103	2,830,617	89.13	1.38	1	68,998	-	6.53	
2	42,700	-	6	169,700	-	1.71	事業再生計画実施関連保証(感染症対応型)	6	167,193	-	0.08	-	-	-	-	
1	1,000	33.33	7	14,500	161.11	0.15	創業フォロー型当座貸越根保証「ステップ」	19	43,120	101.46	0.02	-	-	-	-	
2	22,850	-	11	189,850	81.78	1.92	長期あんしん借換保証	307	5,735,495	89.48	2.80	-	-	-	-	
8	14,400	90.00	29	75,400	63.74	0.76	地域連携当座貸越根保証「YELL」	182	535,042	93.23	0.26	-	-	-	-	
4	45,000	81.82	17	258,000	89.27	2.60	税理士連携短期継続保証	29	443,000	85.52	0.22	-	-	-	-	
-	-	-	-	-	-	-	その他	212	1,787,243	84.52	0.87	6	82,563	93.21	7.81	
43	297,800	4.49	445	5,117,470	3.51	51.61	県制度	10,678	161,714,222	106.38	79.02	15	112,883	45.69	10.68	
4	15,000	68.18	13	124,550	51.51	1.26	中小企業育成資金(一般)	170	1,522,844	83.17	0.74	1	12,029	30.68	1.14	
4	13,700	2,740.00	16	54,560	204.50	0.55	〃(小口)	109	240,575	92.79	0.12	-	-	-	-	
-	-	-	-	-	-	-	経営安定資金	1,936	52,800,937	93.13	25.80	4	20,032	48.28	1.90	
-	-	-	203	3,216,000	3.94	32.43	新型コロナウイルス感染症対応資金	7,080	93,910,659	120.60	45.89	5	48,507	-	4.59	
18	168,900	-	124	1,183,180	-	11.93	新型コロナウイルス感染症伴走支援資金	111	1,052,899	-	0.51	-	-	-	-	
4	8,000	-	24	35,900	-	0.36	新型コロナウイルス感染症対策緊急小口資金	23	33,477	-	0.02	-	-	-	-	
-	-	-	-	-	-	-	関連倒産防止資金	-	-	-	-	-	-	-	-	
-	-	-	-	-	-	-	中小企業再生支援資金	8	133,747	90.36	0.07	-	-	-	-	
2	38,000	102.70	8	151,000	105.10	1.52	資金繰り円滑化支援資金	377	4,915,824	79.06	2.40	-	-	-	-	
-	-	-	-	-	-	-	長期借換支援資金	42	1,012,575	93.24	0.50	-	-	-	-	
-	-	-	-	-	-	-	産業活性化支援資金	46	720,870	76.10	0.35	-	-	-	-	
11	54,200	221.22	55	336,280	163.50	3.39	開業支援資金	282	1,118,717	122.58	0.55	2	8,949	90.59	0.85	
-	-	-	-	-	-	-	中小企業緊急資金	469	4,027,259	68.97	1.97	3	23,366	309.07	2.21	
-	-	-	2	16,000	112.68	0.16	事業承継支援資金	7	53,280	232.28	0.03	-	-	-	-	
-	-	-	-	-	-	-	その他	18	170,560	94.27	0.08	-	-	-	-	
19	66,000	220.74	124	454,800	130.01	4.59	福井市制度	845	2,206,006	79.84	1.08	3	8,915	42.49	0.84	
19	66,000	236.56	118	425,300	146.02	4.29	小規模企業者サポート資金	718	1,592,927	79.70	0.78	3	8,915	112.89	0.84	
-	-	-	1	11,000	-	0.11	経営安定借換資金	32	189,224	76.37	0.09	-	-	-	-	
-	-	-	-	-	-	-	効率アップ設備促進資金	18	131,879	81.91	0.06	-	-	-	-	
-	-	-	-	-	-	-	ものづくり開発支援資金	1	15,000	65.66	0.01	-	-	-	-	
-	-	-	5	18,500	40.31	0.19	創業支援資金	70	191,784	81.25	0.09	-	-	-	-	
-	-	-	-	-	-	-	観光施設整備資金	1	2,593	72.25	0.00	-	-	-	-	
-	-	-	-	-	-	-	その他	5	82,599	85.32	0.04	-	-	-	-	
1	3,500	116.67	13	50,100	87.50	0.51	敦賀市制度	106	294,382	97.93	0.14	-	-	-	-	
-	-	-	2	15,000	531.91	0.15	中小企業経営安定資金	17	89,865	115.48	0.04	-	-	-	-	
1	3,500	116.67	11	35,100	64.47	0.35	小規模事業者特別資金	89	204,517	91.81	0.10	-	-	-	-	
5	9,980	99.80	35	104,240	84.47	1.05	鯖江市制度	289	701,452	74.24	0.34	-	-	-	-	
3	7,630	76.30	21	56,990	83.81	0.58	小規模企業者特別資金	127	298,090	77.31	0.15	-	-	-	-	
2	2,350	-	14	47,250	85.29	0.48	中小企業振興資金	160	396,057	71.79	0.19	-	-	-	-	
-	-	-	4	14,000	62.22	0.14	大野市制度	52	278,251	89.02	0.14	4	30,894	-	2.92	
-	-	-	4	14,000	62.22	0.14	中小企業資金	44	201,391	106.26	0.10	-	-	-	-	
-	-	-	3	9,000	-	0.09	勝山市制度	23	28,994	79.67	0.01	-	-	-	-	
-	-	-	3	9,000	-	0.09	小規模企業振興対策資金	23	28,994	79.67	0.01	-	-	-	-	
4	6,070	430.50	11	32,220	231.63	0.33	越前市制度	133	177,896	62.66	0.09	-	-	-	-	
4	6,070	430.50	11	32,220	231.63	0.33	小規模企業者支援特別資金	133	177,896	62.66	0.09	-	-	-	-	
5	46,820	310.07	28	166,760	337.19	1.68	坂井市制度	147	426,923	117.38	0.21	1	2,963	121.64	0.28	
5	46,820	310.07	28	166,760	337.19	1.68	中小企業者等振興資金(一般資金)	145	421,603	118.07	0.21	1	2,963	121.64	0.28	
-	-	-	-	-	-	-	中小企業者等振興資金(開業資金)	2	5,320	80.12	0.00	-	-	-	-	
-	-	-	-	-	-	-	小浜市制度	2	2,721	65.96	0.00	-	-	-	-	
-	-	-	-	-	-	-	中小企業振興資金	2	2,721	65.96	0.00	-	-	-	-	
133	1,019,820	14.34	1,005	9,916,200	6.57	100.00	合計	15,842	204,645,462	100.85	100.00	82	1,057,235	105.03	100.00	

千円単位で四捨五入しているため、合計が一致しない場合があります。