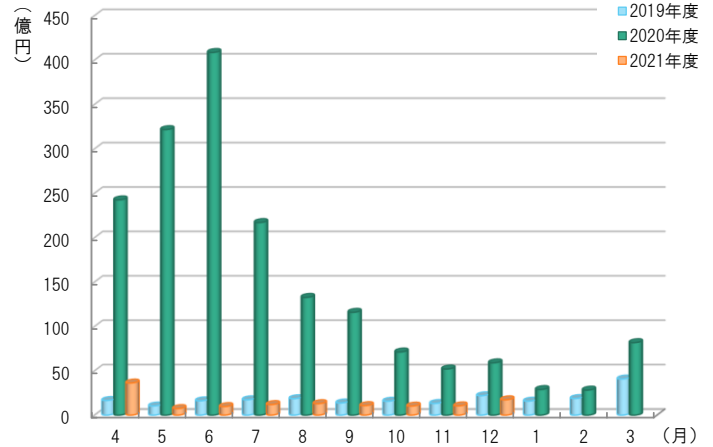


保証実績等月別推移

保証承諾

(単位：百万円、%)

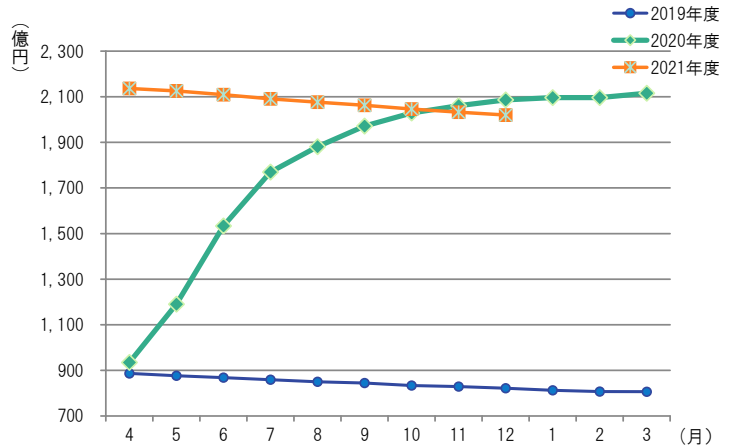
月	2019年度	2020年度	2021年度		
	金額	金額	件数	金額	前年比
4	1,652	24,239	259	3,621	14.9
5	1,030	32,151	99	742	2.3
6	1,610	40,838	122	968	2.4
7	1,730	21,688	116	1,195	5.5
8	1,853	13,260	128	1,296	9.8
9	1,373	11,574	148	1,074	9.3
10	1,569	7,110	133	1,020	14.3
11	1,317	5,193	121	1,046	20.2
12	2,185	5,886	170	1,729	29.4
1	1,577	2,883			
2	1,871	2,817			
3	4,070	8,161			
合計	21,837	175,802	1,296	12,691	7.8



保証債務残高

(単位：百万円、%)

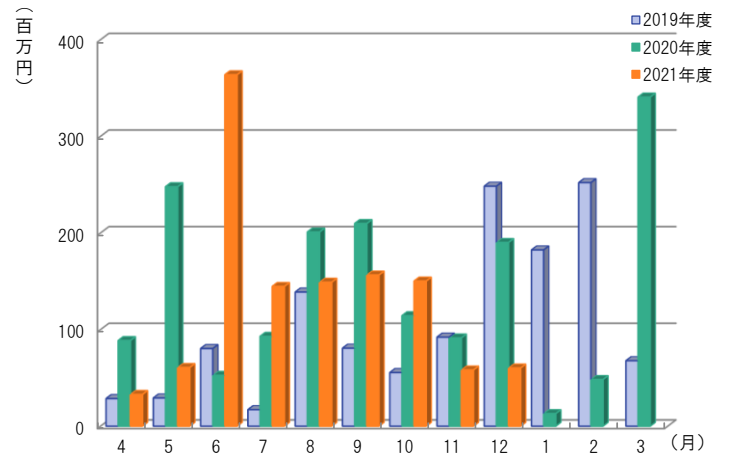
月	2019年度	2020年度	2021年度		
	金額	金額	件数	金額	前年比
4	88,687	93,484	16,044	213,621	228.5
5	87,691	119,049	16,023	212,572	178.6
6	86,808	153,295	15,970	210,878	137.6
7	85,957	177,008	15,916	209,110	118.1
8	84,960	188,109	15,879	207,611	110.4
9	84,462	197,131	15,867	206,230	104.6
10	83,396	202,917	15,842	204,645	100.9
11	82,864	206,092	15,843	203,205	98.6
12	82,131	208,640	15,820	201,982	96.8
1	81,256	209,628			
2	80,671	209,650			
3	80,665	211,540			
平均	84,129	181,379	15,912	207,762	114.5



代位弁済

(単位：百万円、%)

月	2019年度	2020年度	2021年度		
	金額	金額	件数	金額	前年比
4	29	89	6	33	37.0
5	29	248	7	61	24.5
6	80	53	28	364	692.1
7	17	93	14	145	155.6
8	139	201	9	149	74.1
9	81	210	10	156	74.6
10	55	114	8	150	131.4
11	92	91	4	58	63.7
12	248	190	8	60	31.7
1	182	13			
2	252	48			
3	68	341			
合計	1,273	1,690	94	1,176	91.3



※百万円単位で四捨五入しているため、合計が一致しない場合があります。

1 事業概況

2021年12月末

(単位：千円、%)

12月			項 目	当 期 中				
件 数	金 額	前年同月比		件 数	金 額	前年同期比		
			保証	期首繰越	249	4,155,056	186.5	
169	1,775,950	29.7	申込	本年度中	1,198	10,718,672	6.0	
-	-	-	拒 絶		-	-	-	
14	94,520	41.8	申 込 取 消		118	904,146	16.0	
	107,500	19.7	査 定 減 額			1,035,561	10.0	
			調 査 中		33	242,640	15.8	
			保証	期首繰越	16,189	215,592,460	259.6	
170	1,728,830	29.4	承諾	本年度中	1,296	12,691,381	7.8	
2	30,800	68.4	保 証 後 取 消		19	169,350	7.1	
171	2,680,310	75.5	償 還		1,481	24,154,390	78.7	
8	59,553	31.6	代位弁済(元金)		94	1,160,746	90.9	
			貸付報告未着		71	817,840	41.1	
			保証債務残高		15,820	201,981,514	96.8	
				期首繰越	51	468,164	117.0	
8	59,553	31.6	代位弁済	元 金	94	1,160,746	90.9	
-	618	37.1		本 年 度 中	利 息	-	14,778	127.1
8	60,171	31.7		計	94	1,175,525	91.3	
-	272	5.9	回 収		1	24,746	49.8	
-	-	-	償 却		5	321,762	-	
			求 償 権 残 高		139	1,297,181	79.2	

(単位：千円、%)

保証承諾							業種	保証債務残高				代位弁済	
12月			当期中					件数	金額	前年比	構成比	当期中	
件数	金額	前年比	件数	金額	前年比	構成比						件数	金額
1	2,900	2.38	21	222,000	5.86	1.75	食料品工業	321	4,717,179	98.60	2.34	-	-
7	95,500	51.10	26	288,800	3.70	2.28	繊維品工業	647	10,812,062	95.97	5.35	3	95,186
1	20,000	59.17	10	125,500	15.95	0.99	木材・木製品工業	77	932,397	101.24	0.46	-	-
1	40,000	2,000.00	8	95,000	9.31	0.75	家具・建具工業	99	1,225,968	96.28	0.61	-	-
-	-	-	5	72,000	7.35	0.57	紙工業	97	1,316,314	96.65	0.65	-	-
-	-	-	-	-	-	-	製版・製本業	13	75,425	91.99	0.04	-	-
-	-	-	2	15,000	36.59	0.12	化学工業	10	126,852	219.20	0.06	-	-
-	-	-	-	-	-	-	石油・石炭製品工業	1	35,658	89.90	0.02	-	-
1	5,000	5.88	9	102,440	4.79	0.81	ゴム・プラスチック工業	145	2,691,382	103.13	1.33	-	-
-	-	-	-	-	-	-	ゴム製品製造業	8	146,004	100.85	0.07	-	-
-	-	-	-	-	-	-	皮革工業	4	3,568	76.53	0.00	-	-
-	-	-	5	198,000	26.72	1.56	窯業	55	1,147,438	92.91	0.57	-	-
1	1,300	0.25	18	266,720	4.49	2.10	機械工業	351	6,309,821	95.76	3.12	-	-
1	5,000	3.27	9	117,500	7.22	0.93	電気機器工業	126	2,274,768	92.53	1.13	3	79,393
-	-	-	-	-	-	-	車両工業	11	165,065	92.26	0.08	-	-
-	-	-	-	-	-	-	船舶工業	14	135,426	90.06	0.07	-	-
1	2,000	1.85	15	113,320	2.50	0.89	金属工業	320	5,202,458	98.01	2.58	-	-
2	55,000	275.00	10	157,000	15.82	1.24	ソフトウェア業	81	1,330,815	96.88	0.66	-	-
-	-	-	-	-	-	-	情報処理サービス業	1	80,000	100.00	0.04	-	-
-	-	-	-	-	-	-	農林漁業	6	37,136	92.86	0.02	-	-
12	46,770	18.16	76	418,030	4.93	3.29	その他の工業	911	9,824,683	94.86	4.86	2	8,314
28	273,470	17.78	214	2,191,310	5.55	17.27	製造業計	3,298	48,590,418	96.57	24.06	8	182,893
-	-	-	-	-	-	-	鉱業	-	-	-	-	-	-
-	-	-	2	43,000	19.00	0.34	土石採取業	19	482,985	118.88	0.24	-	-
-	-	-	-	-	-	-	木材伐出業	1	7,834	97.93	0.00	-	-
40	446,650	24.71	318	3,374,390	9.07	26.59	建設業	3,575	47,092,580	96.20	23.32	29	361,535
15	224,300	30.59	111	1,485,050	5.63	11.70	卸売業	1,839	31,991,455	95.28	15.84	17	202,760
31	280,820	53.96	186	1,548,790	8.80	12.20	小売業	2,322	24,562,616	95.94	12.16	14	129,940
13	63,000	38.66	141	806,720	9.14	6.36	飲食店	1,512	9,960,757	99.00	4.93	8	47,245
-	-	-	9	74,200	3.21	0.58	不動産業	206	2,603,646	93.02	1.29	-	-
11	220,000	85.27	46	879,120	14.20	6.93	運送業	438	8,566,836	102.83	4.24	7	52,546
-	-	-	-	-	-	-	貨物運送取扱業	2	57,900	96.50	0.03	-	-
1	5,000	-	3	49,800	-	0.39	倉庫業	6	63,692	245.77	0.03	-	-
-	-	-	1	40,000	2,000.00	0.32	電気・ガス・熱供給・水道業	11	109,828	129.10	0.05	-	-
-	-	-	8	91,500	4.77	0.72	印刷業	174	2,481,230	93.32	1.23	-	-
-	-	-	1	10,500	25.00	0.08	出版業	4	37,661	94.10	0.02	-	-
30	185,590	23.37	248	2,028,501	9.51	15.98	サービス業	2,341	24,825,439	98.61	12.29	11	198,605
-	-	-	1	1,000	0.75	0.01	保険媒介代理業	33	154,891	107.33	0.08	-	-
1	30,000	857.14	7	67,500	28.29	0.53	通信業	39	391,749	98.34	0.19	-	-
142	1,455,360	33.47	1,082	10,500,071	8.57	82.73	非製造業計	12,522	153,391,096	96.88	75.94	86	992,631
170	1,728,830	29.37	1,296	12,691,381	7.84	100.00	合計	15,820	201,981,514	96.81	100.00	94	1,175,525

3 金融機関別保証状況

2021年12月末

(単位：千円、%)

保証承諾							金融機関	保証債務残高				代位弁済当期中		
12月			当期中					件数	金額	前年比	構成比	件数	金額	代弁率
件数	金額	前年比	件数	金額	前年比	構成比								
43	484,000	21.09	337	3,917,259	6.74	30.87	福井銀行	4,789	68,856,036	96.22	34.09	34	549,483	0.80
17	270,000	26.05	159	2,042,750	5.45	16.10	北陸銀行	2,466	44,856,420	97.60	22.21	12	128,709	0.29
1	40,000	20.67	12	328,000	9.85	2.58	北國銀行	216	4,181,504	103.91	2.07	1	3,397	0.08
-	-	-	1	30,000	100.00	0.24	滋賀銀行	3	42,805	80.07	0.02	-	-	-
-	-	-	1	2,000	-	0.02	京都銀行	3	47,367	91.52	0.02	-	-	-
61	794,000	22.52	510	6,320,009	6.39	49.80	地方銀行計	7,477	117,984,131	96.99	58.41	47	681,589	0.58
-	-	-	1	4,400	6.81	0.03	みずほ銀行	8	108,566	89.06	0.05	-	-	-
-	-	-	-	-	-	-	三菱UFJ銀行	5	64,983	89.51	0.03	-	-	-
-	-	-	-	-	-	-	三井住友銀行	15	366,956	97.16	0.18	-	-	-
-	-	-	-	-	-	-	りそな銀行	2	119,320	302.54	0.06	-	-	-
-	-	-	1	4,400	1.28	0.03	都市銀行計	30	659,825	107.88	0.33	-	-	-
29	365,900	75.76	147	1,543,452	7.33	12.16	福邦銀行	2,125	25,929,448	93.45	12.84	10	165,966	0.64
29	365,900	75.76	147	1,543,452	7.33	12.16	第二地銀協加盟行計	2,125	25,929,448	93.45	12.84	10	165,966	0.64
59	353,630	29.51	477	3,362,950	11.50	26.50	福井信用金庫	4,427	39,958,734	97.69	19.78	17	77,851	0.19
8	80,500	30.39	63	511,100	10.18	4.03	敦賀信用金庫	601	6,656,893	98.88	3.30	4	25,752	0.39
7	44,500	26.50	37	260,880	8.96	2.06	小浜信用金庫	385	3,731,317	106.97	1.85	1	4,196	0.11
5	83,300	36.14	53	621,550	14.80	4.90	越前信用金庫	691	6,257,270	94.31	3.10	13	204,206	3.26
1	7,000	-	6	32,000	29.22	0.25	京都北都信用金庫	32	216,607	128.98	0.11	-	-	-
-	-	-	-	-	-	-	信金中央金庫	-	-	-	-	-	-	-
80	568,930	30.56	636	4,788,480	11.54	37.73	信用金庫計	6,136	56,820,821	98.09	28.13	35	312,005	0.55
-	-	-	1	5,040	4.34	0.04	商工組合中央金庫	45	508,802	77.11	0.25	2	15,965	3.14
-	-	-	-	-	-	-	日本政策金融公庫 (国民生活事業)	1	10,088	98.90	0.00	-	-	-
-	-	-	1	5,040	4.34	0.04	政府系計	46	518,890	77.44	0.26	2	15,965	3.08
-	-	-	-	-	-	-	三井住友信託銀行	-	-	-	-	-	-	-
-	-	-	-	-	-	-	あおぞら銀行	-	-	-	-	-	-	-
-	-	-	-	-	-	-	横浜幸銀信用組合	-	-	-	-	-	-	-
-	-	-	-	-	-	-	福井県医師信用組合	2	25,000	166.67	0.01	-	-	-
-	-	-	1	30,000	-	0.24	福井県信用 農業協同組合連合会	4	43,400	236.19	0.02	-	-	-
-	-	-	-	-	-	-	福井県農業協同組合	-	-	-	-	-	-	-
-	-	-	-	-	-	-	越前たけふ 農業協同組合	-	-	-	-	-	-	-
-	-	-	1	30,000	200.00	0.24	その他合計	6	68,400	204.94	0.03	-	-	-
170	1,728,830	29.37	1,296	12,691,381	7.84	100.00	合計	15,820	201,981,514	96.81	100.00	94	1,175,525	0.58

保証承諾							地区	保証債務残高			
12月			当期中					件数	金額	前年比	構成比
件数	金額	前年比	件数	金額	前年比	構成比					
56	553,570	24.49	518	4,847,081	7.03	38.19	福井市	6,326	83,611,389	95.88	41.40
6	22,600	27.70	34	584,500	13.28	4.61	あわら市	446	5,309,430	95.82	2.63
10	118,160	21.15	128	1,260,320	8.20	9.93	坂井市	1,605	19,241,575	94.10	9.53
2	30,000	23.44	29	198,100	7.45	1.56	吉田郡 永平寺町	308	3,455,695	97.42	1.71
74	724,330	23.92	709	6,890,001	7.54	54.29	福井・坂井地域	8,685	111,618,090	95.61	55.26
7	101,800	59.29	46	593,100	13.64	4.67	大野市	606	7,094,678	94.90	3.51
5	53,500	110.77	31	269,450	8.03	2.12	勝山市	366	3,795,429	91.48	1.88
12	155,300	70.59	77	862,550	11.19	6.80	奥越地域	972	10,890,107	93.68	5.39
20	163,270	21.40	157	1,414,630	7.91	11.15	鯖江市	1,744	22,541,950	100.82	11.16
22	282,530	44.69	100	1,107,050	7.31	8.72	越前市	1,486	19,208,580	96.36	9.51
-	-	-	1	35,000	16.67	0.28	今立郡 池田町	35	326,487	84.65	0.16
1	30,000	164.84	6	42,000	7.40	0.33	南条郡 南越前町	88	869,864	87.70	0.43
6	30,500	36.09	28	143,790	4.55	1.13	丹生郡 越前町	382	3,901,452	92.80	1.93
49	506,300	33.71	292	2,742,470	7.42	21.61	丹南地域	3,735	46,848,334	97.86	23.19
15	206,000	32.00	103	1,324,600	9.67	10.44	敦賀市	1,116	16,837,691	100.88	8.34
3	21,000	5.70	40	298,100	4.69	2.35	小浜市	567	7,800,037	101.40	3.86
4	33,000	412.50	9	95,750	5.77	0.75	三方郡 浜町	166	2,390,130	96.48	1.18
5	35,000	269.23	26	164,780	19.21	1.30	大飯郡 浜町	193	1,426,144	106.42	0.71
4	17,500	79.55	17	85,230	12.31	0.67	大飯郡 おい町	113	892,533	97.73	0.44
4	30,400	47.13	17	159,900	11.11	1.26	三方上中郡 若狭町	215	1,942,442	102.66	0.96
35	342,900	30.62	212	2,128,360	8.62	16.77	嶺南地域	2,370	31,288,979	100.91	15.49
-	-	-	6	68,000	5.67	0.54	県外	58	1,336,005	95.96	0.66
170	1,728,830	29.37	1,296	12,691,381	7.84	100.00	合計	15,820	201,981,514	96.81	100.00

5

資金使途別保証状況

2021年12月末

(単位：千円、%)

12月				資金使途	当期中			
件数	金額	前年比	構成比		件数	金額	前年比	構成比
139	1,533,700	27.14	88.71	運 転	1,030	11,054,551	6.92	87.10
23	164,970	110.27	9.54	設 備	171	1,021,590	84.71	8.05
8	30,160	35.36	1.74	運 転・設備	95	615,240	59.42	4.85
170	1,728,830	29.37	100.00	合 計	1,296	12,691,381	7.84	100.00

2021年12月末(単位:千円、%)

保証承諾							区分	保証債務残高				代位弁済 当期中				
当月			当期中					制度	件数	金額	前年比	構成比	件数	金額	前年比	構成比
件数	金額	前年比	件数	金額	前年比	構成比										
88	938,890	187.25	479	5,323,880	94.32	41.95	協会制度	3,512	38,174,658	86.28	18.90	66	960,555	107.74	81.71	
25	238,490	187.64	137	1,215,800	61.71	9.58	一般保証	975	6,986,378	88.29	3.46	16	248,513	89.95	21.14	
-	-	-	-	-	-	-	経営安定関連保証	24	251,941	71.70	0.13	6	69,255	567.96	5.89	
-	-	-	1	1,000	0.23	0.01	危機関連保証	11	425,251	98.23	0.21	-	-	-	-	
5	52,000	-	26	252,720	-	1.99	伴走支援型特別保証	21	206,479	-	0.10	-	-	-	-	
9	172,000	110.26	98	1,759,130	120.88	13.86	根保証(手賃)	317	5,676,164	87.15	2.81	9	123,578	162.37	10.51	
-	-	-	-	-	-	-	根保証(割引)	-	-	-	-	-	-	-	-	
-	-	-	2	150,000	70.75	1.18	当座貸越根保証	10	410,365	79.62	0.20	-	-	-	-	
-	-	-	15	56,000	70.89	0.44	事業者カードローン当座貸越根保証	48	187,140	76.91	0.09	1	3,571	-	0.30	
2	4,000	75.47	16	65,400	117.20	0.52	創業等・創業関連保証	75	262,159	105.16	0.13	2	5,443	35.74	0.46	
-	-	-	-	-	-	-	流動資産担保融資保証	1	32,000	100.00	0.02	-	-	-	-	
4	13,500	1,350.00	22	58,780	89.88	0.46	小口零細企業保証	135	222,994	95.89	0.11	-	-	-	-	
2	104,000	433.33	7	304,000	475.00	2.40	特定社債保証	17	817,920	215.24	0.41	-	-	-	-	
5	46,000	410.71	30	285,200	100.18	2.25	借換保証	1,032	11,384,306	77.06	5.64	25	358,635	115.09	30.51	
2	40,000	100.00	2	40,000	28.84	0.32	事業再生計画実施関連保証	100	2,738,612	89.68	1.36	1	68,998	-	5.87	
2	70,000	-	8	239,700	-	1.89	事業再生計画実施関連保証(感染症対応型)	8	235,306	-	0.12	-	-	-	-	
-	-	-	7	14,500	120.83	0.11	創業フォロー型当座貸越根保証「ステップ」	17	40,090	92.31	0.02	-	-	-	-	
4	101,500	-	17	304,350	131.10	2.40	長期あんしん借換保証	305	5,557,637	89.54	2.75	-	-	-	-	
26	67,400	173.71	69	194,300	113.89	1.53	地域連携当座貸越根保証「YELL」	179	528,468	93.40	0.26	-	-	-	-	
2	30,000	40.00	22	383,000	99.74	3.02	税理士連携短期継続保証	29	475,000	91.70	0.24	-	-	-	-	
-	-	-	-	-	-	-	その他	208	1,736,449	84.22	0.86	6	82,563	85.68	7.02	
52	644,900	12.05	540	6,261,921	4.03	49.34	県制度	10,700	159,681,147	100.02	79.06	20	172,198	46.85	14.65	
5	75,000	1,875.00	23	267,350	95.55	2.11	中小企業育成資金(一般)	169	1,531,801	88.39	0.76	1	12,029	14.74	1.02	
1	10,000	142.86	21	71,430	193.68	0.56	〃(小口)	111	249,938	99.78	0.12	-	-	-	-	
1	20,000	1.85	3	71,000	0.11	0.56	経営安定資金	1,923	51,804,661	90.31	25.65	5	25,510	47.31	2.17	
-	-	-	203	3,216,000	3.60	25.34	新型コロナウイルス感染症対応資金	7,073	92,700,471	108.23	45.90	6	50,999	1,278.42	4.34	
36	486,200	-	179	1,959,080	-	15.44	新型コロナウイルス感染症伴走支援資金	156	1,607,620	-	0.80	-	-	-	-	
5	8,500	-	33	50,900	-	0.40	新型コロナウイルス感染症対策緊急小口資金	32	48,211	-	0.02	-	-	-	-	
-	-	-	-	-	-	-	関連倒産防止資金	-	-	-	-	-	-	-	-	
-	-	-	-	-	-	-	中小企業再生支援資金	8	131,370	90.21	0.07	-	-	-	-	
1	40,000	-	12	206,931	130.41	1.63	資金繰り円滑化支援資金	361	4,768,266	81.39	2.36	2	44,567	58.60	3.79	
-	-	-	1	16,750	17.97	0.13	長期借換支援資金	43	1,009,221	88.46	0.50	-	-	-	-	
-	-	-	-	-	-	-	産業活性化支援資金	46	711,631	84.64	0.35	-	-	-	-	
3	5,200	12.04	62	374,480	135.25	2.95	開業支援資金	284	1,127,008	122.01	0.56	3	15,726	159.21	1.34	
-	-	-	-	-	-	-	中小企業緊急資金	468	3,757,203	68.03	1.86	3	23,366	309.07	1.99	
-	-	-	3	28,000	87.50	0.22	事業承継支援資金	8	64,183	158.87	0.03	-	-	-	-	
-	-	-	-	-	-	-	その他	18	169,563	94.24	0.08	-	-	-	-	
12	42,770	339.44	155	577,540	146.40	4.55	福井市制度	856	2,222,158	85.28	1.10	3	8,915	42.49	0.78	
10	32,270	343.30	146	532,540	164.50	4.20	小規模企業者サポート資金	729	1,616,552	86.93	0.80	3	8,915	112.89	0.76	
-	-	-	1	11,000	-	0.09	経営安定借換資金	32	184,452	76.79	0.09	-	-	-	-	
1	7,000	-	1	7,000	55.34	0.06	効率アップ設備促進資金	19	132,388	87.69	0.07	-	-	-	-	
-	-	-	-	-	-	-	ものづくり開発支援資金	1	14,000	65.31	0.01	-	-	-	-	
1	3,500	109.38	7	27,000	46.47	0.21	創業支援資金	69	191,928	80.52	0.10	-	-	-	-	
-	-	-	-	-	-	-	観光施設整備資金	1	2,427	70.90	0.00	-	-	-	-	
-	-	-	-	-	-	-	その他	5	80,411	84.38	0.04	-	-	-	-	
3	18,000	272.73	17	70,600	79.45	0.56	敦賀市制度	101	278,553	89.10	0.14	-	-	-	-	
1	11,000	-	3	26,000	145.90	0.21	中小企業経営安定資金	17	84,933	95.91	0.04	-	-	-	-	
2	7,000	106.06	14	44,600	62.78	0.35	小規模事業者特別資金	84	193,620	86.40	0.10	-	-	-	-	
9	49,270	1,094.89	50	189,510	128.92	1.49	鯖江市制度	291	713,545	81.81	0.35	-	-	-	-	
5	27,670	614.89	30	96,660	118.46	0.76	小規模企業者特別資金	133	311,108	87.67	0.15	-	-	-	-	
4	21,600	-	20	92,850	141.97	0.73	中小企業振興資金	156	395,131	77.49	0.20	-	-	-	-	
2	15,000	-	6	29,000	128.89	0.23	大野市制度	54	285,571	92.76	0.14	4	30,894	-	2.63	
2	15,000	-	6	29,000	128.89	0.23	中小企業資金	46	209,029	110.33	0.10	-	-	-	-	
-	-	-	4	11,950	-	0.09	勝山市制度	22	29,577	89.46	0.02	-	-	-	-	
-	-	-	4	11,950	-	0.09	小規模企業振興対策資金	22	29,577	89.46	0.02	-	-	-	-	
2	15,000	-	14	50,220	361.04	0.40	越前市制度	133	185,116	75.49	0.09	-	-	-	-	
2	15,000	-	14	50,220	361.04	0.40	小規模企業者支援特別資金	133	185,116	75.49	0.09	-	-	-	-	
2	5,000	62.50	31	176,760	292.86	1.39	坂井市制度	149	408,703	112.11	0.20	1	2,963	121.64	0.25	
2	5,000	62.50	31	176,760	292.86	1.39	中小企業者等振興資金(一般資金)	147	403,483	112.66	0.20	1	2,963	121.64	0.25	
-	-	-	-	-	-	-	中小企業者等振興資金(開業資金)	2	5,220	81.31	0.00	-	-	-	-	
-	-	-	-	-	-	-	小浜市制度	2	2,487	63.92	0.00	-	-	-	-	
-	-	-	-	-	-	-	中小企業振興資金	2	2,487	63.92	0.00	-	-	-	-	
170	1,728,830	29.37	1,296	12,691,381	7.84	100.00	合計	15,820	201,981,514	96.81	100.00	94	1,175,525	91.27	100.00	

千円単位で四捨五入しているため、合計が一致しない場合があります。