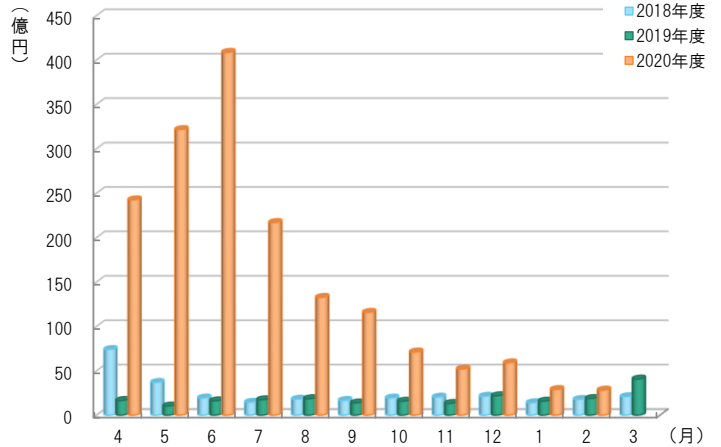


# 保証実績等月別推移

## 保証承諾

(単位：百万円、%)

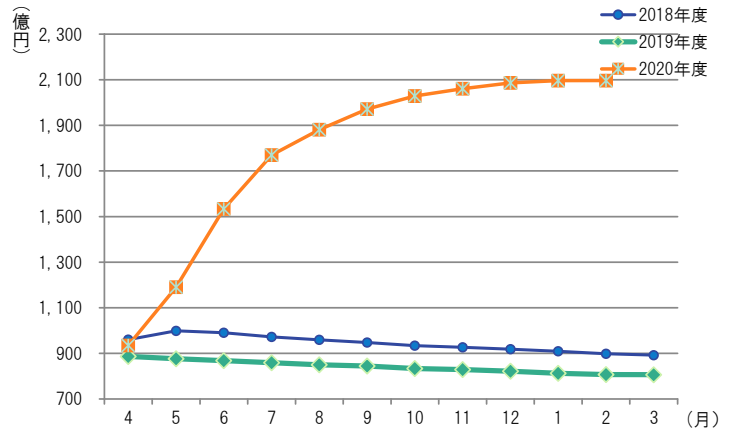
月	2018年度	2019年度	2020年度		
	金額	金額	件数	金額	前年比
4	7,391	1,652	1,149	24,239	1,467.3
5	3,688	1,030	1,614	32,151	3,120.8
6	1,934	1,610	2,318	40,838	2,537.3
7	1,448	1,730	1,226	21,688	1,253.3
8	1,803	1,853	785	13,260	715.7
9	1,660	1,373	627	11,574	842.9
10	1,929	1,569	441	7,110	453.3
11	2,037	1,317	369	5,193	394.2
12	2,132	2,185	515	5,886	269.4
1	1,400	1,577	230	2,883	182.9
2	1,770	1,871	266	2,817	150.5
3	2,083	4,070			
合計	29,277	21,837	9,540	167,641	943.6



## 保証債務残高

(単位：百万円、%)

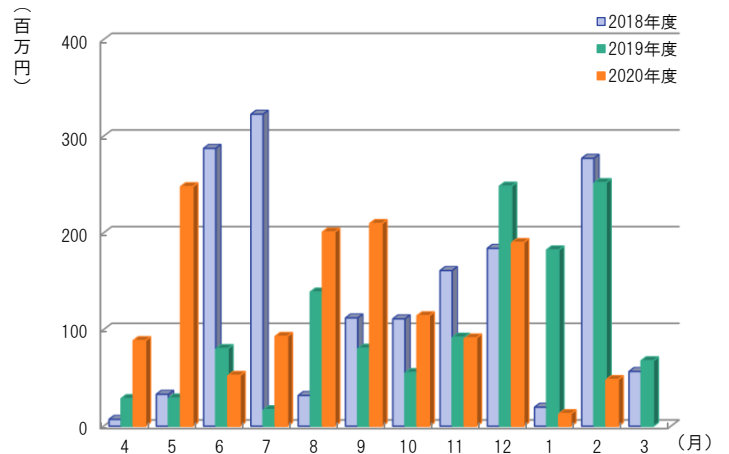
月	2018年度	2019年度	2020年度		
	金額	金額	件数	金額	前年比
4	96,048	88,687	10,089	93,484	105.4
5	99,901	87,691	11,239	119,049	135.8
6	99,031	86,808	12,849	153,295	176.6
7	97,270	85,957	14,085	177,008	205.9
8	95,987	84,960	14,623	188,109	221.4
9	94,778	84,462	14,985	197,131	233.4
10	93,415	83,396	15,238	202,917	243.3
11	92,655	82,864	15,417	206,092	248.7
12	91,853	82,131	15,607	208,640	254.0
1	90,900	81,256	15,720	209,628	258.0
2	89,841	80,671	15,759	209,650	259.9
3	89,242	80,665			
平均	94,243	84,129	14,146	178,637	212.3



## 代位弁済

(単位：百万円、%)

月	2018年度	2019年度	2020年度		
	金額	金額	件数	金額	前年比
4	7	29	14	89	310.5
5	33	29	19	248	850.2
6	287	80	10	53	65.4
7	323	17	14	93	544.3
8	32	139	20	201	144.7
9	112	81	20	210	259.9
10	111	55	11	114	206.0
11	161	92	7	91	99.1
12	184	248	21	190	76.5
1	20	182	3	13	7.1
2	277	252	6	48	19.1
3	57	68			
合計	1,605	1,273	145	1,349	112.0



※百万円単位で四捨五入しているため、合計が一致しない場合があります。

## 1 事業概況

2021年2月末

(単位：千円、%)

2 月			項 目	当 期 中				
件 数	金 額	前年同月比		件 数	金 額	前年同期比		
			保証	期首繰越	107	2,227,800	711.1	
296	3,684,624	167.9	申込	本年度中	9,928	183,998,146	982.3	
-	-	-	拒 絶		-	-	-	
16	239,600	812.2	申 込 取 消		390	6,195,553	1,325.0	
	267,200	2,672.0	査 定 減 額			10,952,396	4,759.8	
			調 査 中		105	1,437,114	247.6	
			保証	期首繰越	9,685	83,063,646	92.1	
266	2,817,080	150.5	承諾	本年度中	9,540	167,640,883	943.6	
3	14,500	72.5	保 証 後 取 消		96	2,431,160	734.0	
187	2,347,336	118.1	償 還		3,086	35,622,240	143.1	
6	48,026	19.2	代位弁済(元金)		145	1,337,218	112.1	
			貸付報告未着		139	1,663,980	188.9	
			保証債務残高		15,759	209,649,932	259.9	
				期首繰越	70	400,291	101.6	
6	48,026	19.2	代位弁済	元 金	145	1,337,218	112.1	
-	219	10.7		本 年 度 中	利 息	-	11,986	105.2
6	48,245	19.1		計	145	1,349,204	112.0	
-	768	12.9	回 収		3	56,969	93.8	
-	-	-	償 却		-	-	-	
			求 償 権 残 高		212	1,692,527	110.1	

(単位：千円、%)

保証承諾							業種	保証債務残高				代位弁済	
2月			当期中					保証債務残高				当期中	
件数	金額	前年比	件数	金額	前年比	構成比		件数	金額	前年比	構成比	件数	金額
4	32,500	642.29	196	3,859,700	1,087.06	2.30	食料品工業	311	4,811,165	256.36	2.29	3	15,440
12	158,500	137.83	389	8,325,100	726.89	4.97	繊維品工業	654	11,323,717	238.55	5.40	7	57,446
2	10,000	100.00	51	836,800	1,291.36	0.50	木材・木製品工業	79	945,932	347.21	0.45	1	20,439
1	40,000	800.00	57	1,078,100	1,250.70	0.64	家具・建具工業	104	1,303,196	284.34	0.62	3	50,351
-	-	-	61	1,009,000	989.22	0.60	紙工業	103	1,362,974	229.51	0.65	3	59,179
1	3,200	-	8	66,600	-	0.04	製版・製本業	12	80,360	463.20	0.04	-	-
-	-	-	5	41,000	266.23	0.02	化学工業	11	56,750	190.97	0.03	-	-
-	-	-	1	40,000	-	0.02	石油・石炭製品工業	1	38,998	-	0.02	-	-
2	15,000	3,000.00	98	2,181,500	2,628.31	1.30	ゴム・プラスチック工業	150	2,622,625	302.61	1.25	1	5,123
-	-	-	7	146,000	-	0.09	ゴム製品製造業	8	147,498	4,220.26	0.07	-	-
-	-	-	-	-	-	-	皮革工業	4	4,487	81.00	0.00	-	-
-	-	-	27	741,050	371.08	0.44	窯業	60	1,221,433	140.50	0.58	7	49,496
4	15,000	64.10	247	6,021,716	1,419.51	3.59	機械工業	354	6,612,887	340.42	3.15	6	31,896
1	2,000	1.54	77	1,638,500	589.60	0.98	電気機器工業	130	2,445,389	247.08	1.17	-	-
-	-	-	7	139,500	1,395.00	0.08	車両工業	12	185,187	291.40	0.09	-	-
-	-	-	8	109,000	-	0.07	船舶工業	14	152,154	235.55	0.07	-	-
7	129,400	474.34	215	4,797,400	2,163.13	2.86	金属工業	307	5,415,859	391.10	2.58	-	-
-	-	-	43	992,200	449.98	0.59	ソフトウェア業	77	1,320,674	250.23	0.63	-	-
-	-	-	1	80,000	-	0.05	情報処理サービス業	1	80,000	-	0.04	-	-
-	-	-	2	30,000	300.00	0.02	農林漁業	5	39,320	314.43	0.02	-	-
14	72,800	73.76	586	8,598,050	837.27	5.13	その他の工業	927	10,367,296	302.50	4.95	3	3,632
48	478,400	115.29	2,086	40,731,216	960.02	24.30	製造業計	3,324	50,537,901	278.40	24.11	34	293,001
-	-	-	-	-	-	-	鉱業	-	-	-	-	-	-
-	-	-	10	336,300	341.08	0.20	土石採取業	18	531,768	222.24	0.25	-	-
-	-	-	1	8,000	-	0.00	木材伐出業	1	8,000	-	0.00	-	-
84	1,031,900	195.80	2,016	39,023,756	844.91	23.28	建設業	3,592	49,358,642	239.61	23.54	27	256,860
21	317,870	163.01	1,128	26,939,868	1,188.83	16.07	卸売業	1,855	33,443,553	264.72	15.95	13	154,971
30	327,500	100.52	1,242	18,149,007	739.82	10.83	小売業	2,345	25,470,313	202.34	12.15	23	218,870
43	263,300	234.88	1,063	9,154,256	1,063.34	5.46	飲食店	1,454	10,100,336	310.87	4.82	19	136,656
4	11,500	65.71	119	2,335,310	995.87	1.39	不動産業	213	2,780,744	357.46	1.33	-	-
6	129,500	203.94	240	6,462,880	811.07	3.86	運送業	439	8,442,636	246.51	4.03	-	-
-	-	-	3	70,000	-	0.04	貨物運送取扱業	2	60,000	-	0.03	-	-
-	-	-	-	-	-	-	倉庫業	7	24,483	74.02	0.01	-	-
-	-	-	1	2,000	-	0.00	電気・ガス・熱供給・水道業	10	81,382	79.28	0.04	-	-
4	48,000	1,920.00	110	1,983,230	1,258.55	1.18	印刷業	174	2,671,982	269.82	1.27	-	-
-	-	-	4	42,000	-	0.03	出版業	4	39,401	-	0.02	-	-
26	209,110	99.16	1,481	22,031,460	1,112.42	13.14	サービス業	2,251	25,557,770	333.21	12.19	29	288,846
-	-	-	16	133,000	718.92	0.08	保険媒介代理業	33	148,036	229.22	0.07	-	-
-	-	-	20	238,600	1,096.51	0.14	通信業	37	392,984	270.83	0.19	-	-
218	2,338,680	160.59	7,454	126,909,667	938.39	75.70	非製造業計	12,435	159,112,031	254.51	75.89	111	1,056,202
266	2,817,080	150.55	9,540	167,640,883	943.55	100.00	合計	15,759	209,649,932	259.88	100.00	145	1,349,204

3 金融機関別保証状況

2021年2月末

(単位：千円、%)

2月		保証承諾					金融機関	保証債務残高				代位弁済当期中		
件数	金額	前年比	当期中		構成比	件数		金額	前年比	構成比	件数	金額	代弁率	
81	968,710	182.4	3,212	60,148,172	1,039.7	35.9	福井銀行	4,742	71,923,041	284.0	34.3	45	498,178	0.7
22	341,900	60.9	1,393	38,373,023	1,293.5	22.9	北陸銀行	2,513	46,184,824	294.4	22.0	22	255,942	0.6
5	138,000	265.4	157	3,532,000	2,069.1	2.1	北國銀行	203	4,079,599	392.8	1.9	2	8,934	0.2
-	-	-	1	30,000	60.0	0.0	滋賀銀行	3	51,685	81.8	0.0	-	-	-
-	-	-	-	-	-	-	京都銀行	2	50,728	89.2	0.0	-	-	-
108	1,448,610	126.6	4,763	102,083,195	1,130.2	60.9	地方銀行計	7,463	122,289,876	290.0	58.3	69	763,054	0.6
-	-	-	2	64,600	1,345.8	0.0	みずほ銀行	8	114,223	176.8	0.1	-	-	-
-	-	-	-	-	-	-	三菱UFJ銀行	7	71,561	66.6	0.0	1	20,439	28.6
1	3,000	-	7	283,000	943.3	0.2	三井住友銀行	14	375,243	262.2	0.2	-	-	-
-	-	-	-	-	-	-	りそな銀行	1	39,420	99.7	0.0	-	-	-
1	3,000	-	9	347,600	998.9	0.2	都市銀行計	30	600,447	169.3	0.3	1	20,439	3.4
37	244,000	233.7	1,371	21,590,140	1,433.2	12.9	福邦銀行	2,124	27,633,464	272.6	13.2	33	306,124	1.1
37	244,000	233.7	1,371	21,590,140	1,433.2	12.9	第二地銀協加盟行計	2,124	27,633,464	272.6	13.2	33	306,124	1.1
91	833,470	242.3	2,400	30,554,846	613.4	18.2	福井信用金庫	4,413	41,058,615	209.9	19.6	30	208,184	0.5
11	135,000	165.4	352	5,291,510	719.9	3.2	敦賀信用金庫	592	6,871,081	233.4	3.3	1	8,260	0.1
8	56,000	430.8	239	3,158,330	1,224.2	1.9	小浜信用金庫	355	3,688,164	413.1	1.8	4	25,006	0.7
8	83,000	49.7	384	4,350,762	421.7	2.6	越前信用金庫	696	6,629,871	171.0	3.2	7	18,136	0.3
1	4,000	111.1	16	123,500	327.2	0.1	京都北都信用金庫	27	174,925	217.3	0.1	-	-	-
-	-	-	-	-	-	-	信金中央金庫	-	-	-	-	-	-	-
119	1,111,470	182.5	3,391	43,478,948	617.3	25.9	信用金庫計	6,083	58,422,656	213.6	27.9	42	259,587	0.4
-	-	-	4	116,000	89.5	0.1	商工組合中央金庫	53	650,283	103.2	0.3	-	-	-
-	-	-	-	-	-	-	日本政策金融公庫 (国民生活事業)	1	10,200	99.5	0.0	-	-	-
-	-	-	4	116,000	89.5	0.1	政府系計	54	660,483	103.1	0.3	-	-	-
-	-	-	-	-	-	-	三井住友信託銀行	-	-	-	-	-	-	-
-	-	-	-	-	-	-	あおぞら銀行	-	-	-	-	-	-	-
-	-	-	-	-	-	-	横浜幸銀信用組合	-	-	-	-	-	-	-
1	10,000	-	2	25,000	-	-	福井県医師信用組合	2	25,000	-	-	-	-	-
-	-	-	-	-	-	-	福井県信用 農業協同組合連合会	3	18,007	82.3	0.0	-	-	-
-	-	-	-	-	-	-	福井県農業協同組合	-	-	-	-	-	-	-
-	-	-	-	-	-	-	越前たけ 農業協同組合	-	-	-	-	-	-	-
1	10,000	-	2	25,000	125.0	-	その他合計	5	43,007	196.6	0.0	-	-	-
266	2,817,080	150.5	9,540	167,640,883	943.6	100.0	合計	15,759	209,649,932	259.9	100.0	145	1,349,204	0.6

保証承諾							地区	保証債務残高			
2月			当期中					件数	金額	前年比	構成比
件数	金額	前年比	件数	金額	前年比	構成比					
92	1,115,970	128.35	3,776	71,459,922	978.72	42.63	福井市	6,261	87,278,720	266.25	41.63
12	82,500	127.91	287	4,565,600	751.04	2.72	あわら市	450	5,637,364	266.54	2.69
27	267,100	130.64	944	15,844,966	824.39	9.45	坂井市	1,585	20,285,944	250.78	9.68
12	118,200	319.46	179	2,798,570	1,026.62	1.67	吉田郡 永平寺町	297	3,523,623	241.72	1.68
143	1,583,770	134.74	5,186	94,669,058	936.96	56.47	福井・坂井地域	8,593	116,725,651	262.64	55.68
5	68,000	64.03	323	4,500,850	684.50	2.68	大野市	616	7,461,220	175.67	3.56
1	5,000	5.15	239	3,361,742	707.15	2.01	勝山市	377	4,081,520	236.70	1.95
6	73,000	35.93	562	7,862,592	694.01	4.69	奥越地域	993	11,542,740	193.29	5.51
33	356,700	312.13	1,075	18,380,670	1,036.16	10.96	鯖江市	1,754	22,518,014	289.98	10.74
24	207,500	123.81	926	15,560,580	974.85	9.28	越前市	1,526	20,091,999	261.96	9.58
-	-	-	22	209,900	399.96	0.13	今立郡 池田町	43	378,831	149.75	0.18
1	10,000	-	39	577,600	766.66	0.34	南条郡 南越前町	92	985,882	182.17	0.47
11	61,610	560.09	234	3,234,910	2,507.68	1.93	丹生郡 越前町	378	4,241,580	222.45	2.02
69	635,810	213.45	2,296	37,963,660	1,046.71	22.65	丹南地域	3,793	48,216,305	265.86	23.00
22	348,500	380.38	698	14,479,393	915.07	8.64	敦賀市	1,100	17,105,058	249.93	8.16
6	32,500	342.11	371	6,479,830	1,495.81	3.87	小浜市	542	7,872,076	370.66	3.75
4	36,000	144.00	85	1,750,500	717.42	1.04	三方郡 美浜町	178	2,481,177	246.00	1.18
8	66,000	1,833.33	95	1,052,900	548.53	0.63	高飯郡 高飯町	181	1,485,477	178.97	0.71
2	9,000	90.00	59	711,250	756.65	0.42	大飯郡 おおい町	107	908,473	268.50	0.43
6	32,500	59.09	149	1,472,500	556.08	0.88	三方上中郡 若狭町	216	1,917,651	287.14	0.91
48	524,500	269.36	1,457	25,946,373	923.27	15.48	嶺南地域	2,324	31,769,912	268.95	15.15
-	-	-	39	1,199,200	1,289.46	0.72	県外	56	1,395,324	453.21	0.67
266	2,817,080	150.55	9,540	167,640,883	943.55	100.00	合計	15,759	209,649,932	259.88	100.00

## 5

## 資金使途別保証状況

2021年2月末

(単位：千円、%)

2月				資金使途	当期中			
件数	金額	前年比	構成比		件数	金額	前年比	構成比
245	2,657,040	159.91	94.32	運 転	9,232	165,133,477	1,086.13	98.50
13	97,540	125.94	3.46	設 備	175	1,358,986	86.13	0.81
8	62,500	47.28	2.22	運 転・設 備	133	1,148,420	116.54	0.69
266	2,817,080	150.55	100.00	合 計	9,540	167,640,883	943.55	100.00

保証承諾								区分	保証債務残高				代位弁済 当期中				
当月			当期中						制度	保証債務残高				代位弁済 当期中			
件数	金額	前年比	件数	金額	前年比	構成比	件数			金額	前年比	構成比	件数	金額	前年比	構成比	
42	467,000	34.32	513	6,638,177	52.69	3.96	協会制度	3,944	42,973,429	83.56	20.50	92	936,888	101.17	69.44		
12	105,400	49.39	178	2,105,550	81.03	1.26	一般保証	1,106	7,649,723	88.66	3.65	33	280,762	119.37	20.81		
-	-	-	2	60,000	157.89	0.04	経営安定関連保証	31	333,140	87.46	0.16	2	12,194	26.52	0.90		
-	-	-	10	450,000	-	0.27	危機関連保証	10	440,340	-	0.21	-	-	-	-		
12	216,000	105.62	107	2,014,900	63.04	1.20	根保証(手貸)	359	6,344,482	85.99	3.03	8	76,109	182.16	5.64		
-	-	-	-	-	-	-	根保証(割引)	-	-	-	-	-	-	-	-		
-	-	-	5	212,000	84.80	0.13	当座貸越根保証	15	515,385	100.97	0.25	-	-	-	-		
2	6,000	60.00	23	95,000	86.76	0.06	事業者カードローン当座貸越根保証	57	223,818	78.64	0.11	-	-	-	-		
-	-	-	9	55,800	72.94	0.03	創業等・創業関連保証	65	242,056	89.60	0.12	3	15,227	148.42	1.13		
-	-	-	-	-	-	-	流動資産担保融資保証	1	32,000	61.78	0.02	-	-	-	-		
2	4,000	29.41	20	76,400	150.69	0.05	小口零細企業保証	133	227,706	78.92	0.11	1	5,123	251.12	0.38		
-	-	-	2	64,000	80.00	0.04	特定社債保証	7	404,000	74.81	0.19	-	-	-	-		
2	19,000	4.52	24	322,700	14.23	0.19	借換保証	1,266	14,111,538	73.74	6.73	23	320,101	65.78	23.73		
2	20,500	34.17	10	234,180	28.76	0.14	事業再生計画実施関連保証	104	3,076,904	99.72	1.47	1	15,368	-	1.14		
2	5,000	-	6	17,000	89.47	0.01	創業フォロー型当座貸越根保証「ステップ」	17	40,429	105.01	0.02	1	3,036	-	0.23		
-	-	-	2	20,800	22.63	0.01	新規・再利用推進保証「きずな」	34	155,460	77.08	0.07	1	7,663	-	0.57		
2	26,000	10.16	15	258,147	12.74	0.15	長期あんしん借換保証	308	6,106,372	86.59	2.91	5	97,202	138.13	7.20		
-	-	-	-	-	-	-	経営力向上関連保証	3	108,372	205.86	0.05	-	-	-	-		
3	5,100	9.90	71	195,700	55.31	0.12	地域連携当座貸越根保証「YELL」	186	557,220	96.72	0.27	-	-	-	-		
3	60,000	60.61	29	456,000	75.12	0.27	税理士連携短期継続保証	34	508,000	92.20	0.24	-	-	-	-		
-	-	-	-	-	-	-	中部圏11協会共同地方創生保証「共創連・おもてなし」	-	-	-	-	1	7,747	32.15	0.57		
-	-	-	-	-	-	-	その他	208	1,896,486	90.29	0.91	13	96,358	333.70	7.14		
215	2,295,480	804.30	8,849	160,158,570	5,742.84	95.54	県制度	10,069	162,190,995	703.75	77.36	41	383,471	167.24	28.42		
3	34,270	33.11	19	344,070	38.89	0.21	中小企業育成資金(一般)	182	1,664,871	74.52	0.79	10	81,604	644.43	6.05		
2	8,200	13.02	16	48,080	21.95	0.03	“(小口)”	115	235,532	68.07	0.11	1	834	-	0.06		
6	175,000	-	2,167	65,825,380	71,948.17	39.27	経営安定資金	2,034	57,110,032	2,959.84	27.24	10	64,634	137.41	4.79		
198	2,048,640	-	6,566	93,184,412	-	55.59	新型コロナウイルス感染症対応資金	6,418	89,044,690	-	42.47	1	3,989	-	0.30		
-	-	-	-	-	-	-	関連倒産防止資金	-	-	-	-	-	-	-	-		
-	-	-	-	-	-	-	中小企業再生支援資金	8	143,255	88.11	0.07	-	-	-	-		
-	-	-	10	238,678	27.46	0.14	資金繰り円滑化支援資金	461	5,694,040	72.11	2.72	6	76,049	61.47	5.64		
-	-	-	4	93,200	35.98	0.06	長期借換支援資金	42	1,095,369	100.31	0.52	-	-	-	-		
-	-	-	1	60,000	1,687.29	0.04	産業活性化支援資金	56	825,836	77.75	0.39	4	98,682	-	7.31		
6	29,370	46.55	62	332,750	73.64	0.20	開業支援資金	242	919,285	95.95	0.44	4	12,630	44.86	0.94		
-	-	-	-	-	-	-	中小企業緊急資金	488	5,243,856	73.74	2.50	3	10,017	106.32	0.74		
-	-	-	4	32,000	320.00	0.02	事業承継支援資金	5	39,966	417.18	0.02	-	-	-	-		
-	-	-	-	-	-	-	その他	18	174,263	72.08	0.08	2	35,031	422.33	2.60		
5	22,800	15.60	96	450,190	33.76	0.27	福井市制度	919	2,468,501	74.46	1.18	7	20,981	51.89	1.56		
5	22,800	19.13	81	357,940	32.33	0.21	小規模企業者サポート資金	766	1,741,967	70.35	0.83	5	7,897	38.70	0.59		
-	-	-	-	-	-	-	経営安定借換資金	38	219,374	66.08	0.11	1	4,952	173.53	0.37		
-	-	-	2	34,150	48.54	0.02	効率アップ設備促進資金	21	165,721	89.79	0.08	-	-	-	-		
-	-	-	-	-	-	-	ものづくり開発支援資金	2	20,025	70.30	0.01	-	-	-	-		
-	-	-	13	58,100	99.21	0.04	創業支援資金	86	227,639	87.13	0.11	1	8,131	47.35	0.60		
-	-	-	-	-	-	-	観光施設整備資金	1	3,257	76.58	0.00	-	-	-	-		
-	-	-	-	-	-	-	その他	5	90,517	275.18	0.04	-	-	-	-		
-	-	-	16	90,860	67.44	0.05	敦賀市制度	106	298,266	89.44	0.14	-	-	-	-		
-	-	-	2	17,820	94.79	0.01	中小企業経営安定資金	16	83,921	96.16	0.04	-	-	-	-		
-	-	-	14	73,040	63.00	0.04	小規模事業者特別資金	90	214,345	87.05	0.10	-	-	-	-		
3	16,800	41.71	32	164,900	38.06	0.10	鯖江市制度	334	803,762	65.12	0.38	3	2,401	-	0.18		
1	4,000	50.00	22	86,700	41.13	0.05	小規模企業者特別資金	150	329,537	68.55	0.16	1	2,073	-	0.15		
2	12,800	39.65	10	78,200	35.16	0.05	中小企業振興資金	181	466,905	62.64	0.22	1	239	-	0.02		
1	15,000	-	8	50,500	49.69	0.03	大野市制度	55	309,964	87.07	0.15	-	-	-	-		
1	15,000	-	8	50,500	49.69	0.03	中小企業資金	41	192,807	84.86	0.09	-	-	-	-		
-	-	-	-	-	-	-	勝山市制度	27	30,354	41.48	0.01	1	3,026	-	0.22		
-	-	-	-	-	-	-	小規模企業振興対策資金	27	30,354	43.25	0.01	-	-	-	-		
-	-	-	8	20,030	22.91	0.01	越前市制度	171	227,911	51.77	0.11	-	-	-	-		
-	-	-	8	20,030	22.91	0.01	小規模企業者支援特別資金	171	227,911	51.77	0.11	-	-	-	-		
-	-	-	18	67,656	24.74	0.04	坂井市制度	132	343,094	77.76	0.16	1	2,436	26.90	0.18		
-	-	-	18	67,656	25.49	0.04	中小企業者等振興資金(一般資金)	130	336,894	78.46	0.16	1	2,436	26.90	0.18		
-	-	-	-	-	-	-	中小企業者等振興資金(開業資金)	2	6,200	52.33	0.00	-	-	-	-		
-	-	-	-	-	-	-	小浜市制度	2	3,657	72.26	0.00	-	-	-	-		
-	-	-	-	-	-	-	中小企業振興資金	2	3,657	72.26	0.00	-	-	-	-		
266	2,817,080	150.55	9,540	167,640,883	943.55	100.00	合計	15,759	209,649,932	259.88	100.00	145	1,349,204	111.99	100.00		

千円単位で四捨五入しているため、合計が一致しない場合があります。