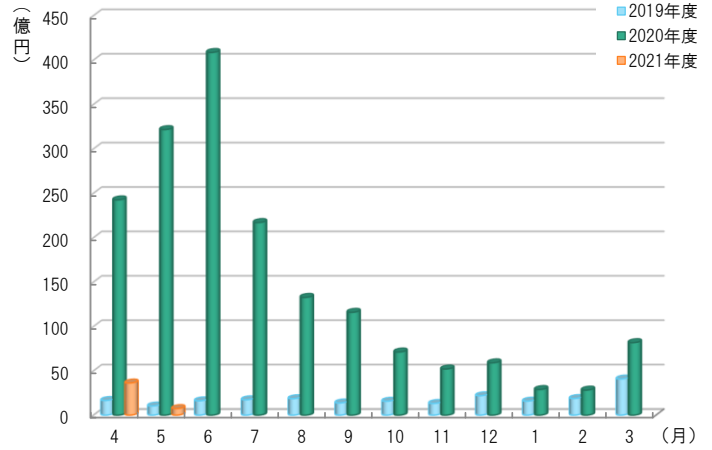


保証実績等月別推移

保証承諾

(単位：百万円、%)

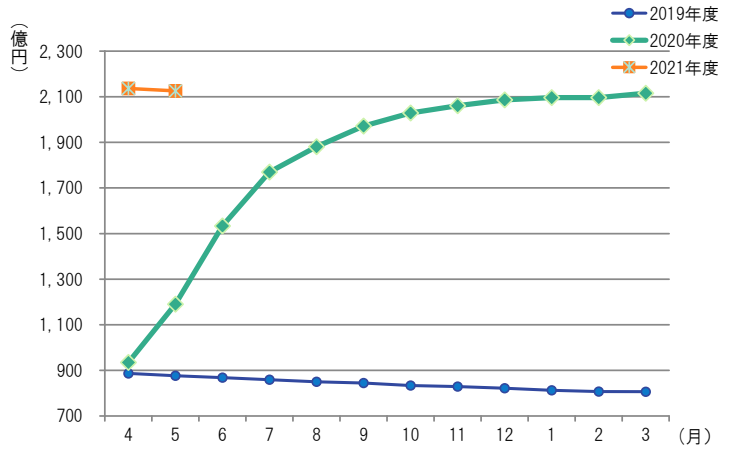
月	2019年度	2020年度	2021年度		
	金額	金額	件数	金額	前年比
4	1,652	24,239	259	3,621	14.9
5	1,030	32,151	99	742	2.3
6	1,610	40,838			
7	1,730	21,688			
8	1,853	13,260			
9	1,373	11,574			
10	1,569	7,110			
11	1,317	5,193			
12	2,185	5,886			
1	1,577	2,883			
2	1,871	2,817			
3	4,070	8,161			
合計	21,837	175,802	358	4,363	7.7



保証債務残高

(単位：百万円、%)

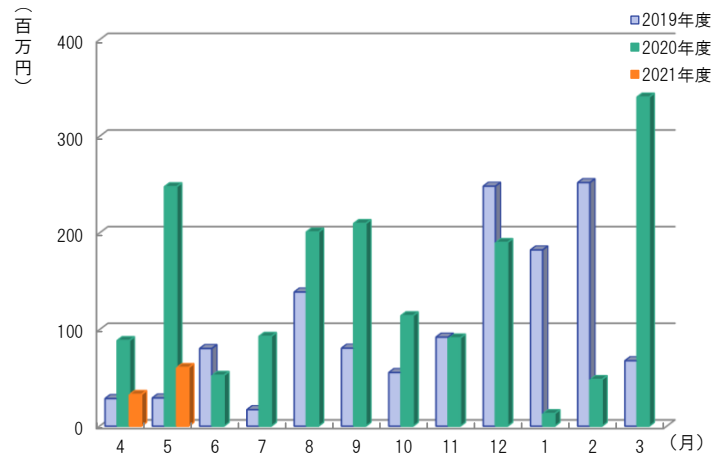
月	2019年度	2020年度	2021年度		
	金額	金額	件数	金額	前年比
4	88,687	93,484	16,044	213,621	228.5
5	87,691	119,049	16,023	212,572	178.6
6	86,808	153,295			
7	85,957	177,008			
8	84,960	188,109			
9	84,462	197,131			
10	83,396	202,917			
11	82,864	206,092			
12	82,131	208,640			
1	81,256	209,628			
2	80,671	209,650			
3	80,665	211,540			
平均	84,129	181,379	16,034	213,096	117.5



代位弁済

(単位：百万円、%)

月	2019年度	2020年度	2021年度		
	金額	金額	件数	金額	前年比
4	29	89	6	33	37.0
5	29	248	7	61	24.5
6	80	53			
7	17	93			
8	139	201			
9	81	210			
10	55	114			
11	92	91			
12	248	190			
1	182	13			
2	252	48			
3	68	341			
合計	1,273	1,690	13	94	27.8



※百万円単位で四捨五入しているため、合計が一致しない場合があります。

1 事業概況

2021年5月末

(単位：千円、%)

5 月			項 目	当 期 中				
件 数	金 額	前年同月比		件 数	金 額	前年同期比		
			保証	期首繰越	249	4,155,056	186.5	
97	808,650	1.8	申込	本年度中	190	1,496,600	2.0	
-	-	-	拒 絶		-	-	-	
18	119,550	10.5	申 込 取 消		37	332,086	24.9	
	70,100	4.6	査 定 減 額			509,300	21.7	
			調 査 中		44	447,210	2.5	
			保証	期首繰越	16,189	215,592,460	259.6	
99	741,970	2.3	承諾	本年度中	358	4,363,060	7.7	
4	56,750	4.2	保 証 後 取 消		6	66,050	4.0	
159	2,378,618	117.3	償 還		456	6,652,707	176.0	
7	60,221	24.5	代位弁済(元金)		13	92,638	27.8	
			貸付報告未着		49	572,230	3.9	
			保証債務残高		16,023	212,571,895	178.6	
				期首繰越	51	468,164	117.0	
7	60,221	24.5	代位弁済	元 金	13	92,638	27.8	
-	477	20.0		本 年 度 中	利 息	-	877	27.7
7	60,698	24.5		計	13	93,514	27.8	
-	26	15.7	回 収		-	37	0.2	
-	-	-	償 却		-	-	-	
			求 償 権 残 高		64	561,641	78.2	

(単位：千円、%)

保証承諾							業種	保証債務残高				代位弁済	
5月			当期中									当期中	
件数	金額	前年比	件数	金額	前年比	構成比		件数	金額	前年比	構成比	件数	金額
3	16,200	2.62	11	141,800	9.28	3.25	食料品工業	316	4,869,762	159.75	2.29	-	-
1	1,000	0.08	9	107,500	5.05	2.46	繊維品工業	669	11,421,851	188.20	5.37	-	-
-	-	-	3	41,500	23.85	0.95	木材・木製品工業	82	958,101	283.77	0.45	-	-
-	-	-	-	-	-	-	家具・建具工業	101	1,274,551	180.40	0.60	-	-
1	10,000	2.70	4	62,000	15.66	1.42	紙工業	99	1,356,988	150.84	0.64	-	-
-	-	-	-	-	-	-	製版・製本業	14	81,966	216.02	0.04	-	-
-	-	-	-	-	-	-	化学工業	10	132,358	347.16	0.06	-	-
-	-	-	-	-	-	-	石油・石炭製品工業	1	37,996	-	0.02	-	-
-	-	-	2	68,000	10.10	1.56	ゴム・プラスチック工業	151	2,754,956	233.71	1.30	-	-
-	-	-	-	-	-	-	ゴム製品製造業	8	147,075	5,300.00	0.07	-	-
-	-	-	-	-	-	-	皮革工業	4	4,224	80.05	0.00	-	-
1	28,000	40.00	3	118,000	78.67	2.70	窯業	60	1,280,012	126.85	0.60	-	-
1	19,500	2.03	5	63,500	3.39	1.46	機械工業	355	6,614,612	212.39	3.11	-	-
1	5,000	1.23	2	35,000	6.51	0.80	電気機器工業	131	2,413,158	175.58	1.14	-	-
-	-	-	-	-	-	-	車両工業	12	179,022	126.51	0.08	-	-
-	-	-	-	-	-	-	船舶工業	14	147,060	244.36	0.07	-	-
-	-	-	8	78,320	4.49	1.80	金属工業	324	5,498,444	239.52	2.59	-	-
-	-	-	3	39,000	12.04	0.89	ソフトウェア業	83	1,372,639	178.66	0.65	-	-
-	-	-	-	-	-	-	情報処理サービス業	1	80,000	-	0.04	-	-
-	-	-	-	-	-	-	農林漁業	6	40,315	335.93	0.02	-	-
9	33,700	1.60	22	164,200	5.12	3.76	その他の工業	933	10,345,777	187.50	4.87	-	-
17	113,400	1.35	72	918,820	6.90	21.06	製造業計	3,374	51,010,867	191.65	24.00	-	-
-	-	-	-	-	-	-	鉱業	-	-	-	-	-	-
-	-	-	1	40,000	-	0.92	土石採取業	18	497,562	214.79	0.23	-	-
-	-	-	-	-	-	-	木材伐出業	1	8,000	-	0.00	-	-
21	144,180	2.30	74	940,030	8.92	21.55	建設業	3,643	50,587,976	189.23	23.80	1	20,247
5	20,200	0.43	30	588,200	5.80	13.48	卸売業	1,881	33,898,657	165.80	15.95	6	40,451
15	105,700	2.91	44	352,450	5.79	8.08	小売業	2,363	25,632,129	153.68	12.06	-	-
16	76,740	4.01	47	343,120	7.55	7.86	飲食店	1,500	10,318,764	149.56	4.85	-	-
2	16,000	5.66	5	52,000	10.33	1.19	不動産業	217	2,769,524	234.40	1.30	-	-
-	-	-	12	250,200	14.26	5.73	運送業	450	8,784,926	183.24	4.13	4	19,732
-	-	-	-	-	-	-	貨物運送取扱業	2	60,000	600.00	0.03	-	-
-	-	-	-	-	-	-	倉庫業	5	22,841	73.85	0.01	-	-
-	-	-	-	-	-	-	電気・ガス・熱供給・水道業	10	83,641	86.48	0.04	-	-
2	42,000	9.24	4	74,000	10.03	1.70	印刷業	176	2,623,919	167.98	1.23	-	-
-	-	-	1	10,500	87.50	0.24	出版業	4	38,830	327.49	0.02	-	-
20	222,250	4.08	65	781,240	9.06	17.91	サービス業	2,307	25,687,323	191.69	12.08	2	13,084
-	-	-	1	1,000	1.56	0.02	保険媒介代理業	35	171,567	144.53	0.08	-	-
1	1,500	6.10	2	11,500	25.78	0.26	通信業	37	375,370	158.78	0.18	-	-
82	628,570	2.65	286	3,444,240	8.00	78.94	非製造業計	12,649	161,561,028	174.79	76.00	13	93,514
99	741,970	2.31	358	4,363,060	7.74	100.00	合計	16,023	212,571,895	178.56	100.00	13	93,514

3 金融機関別保証状況

2021年5月末

(単位：千円、%)

5月			保証承諾				金融機関	保証債務残高				代位弁済当期中		
件数	金額	前年比	当期中		構成比	件数		金額	前年比	構成比	件数	金額	代弁率	
20	145,450	1.6	76	1,080,250	6.0	24.8	福井銀行	4,825	72,526,081	195.8	34.1	7	56,020	0.1
16	72,500	0.9	65	1,073,150	7.2	24.6	北陸銀行	2,542	47,249,317	180.4	22.2	3	27,554	0.1
-	-	-	6	180,000	18.7	4.1	北國銀行	213	4,322,785	258.7	2.0	-	-	-
-	-	-	1	30,000	100.0	0.7	滋賀銀行	3	49,021	81.6	0.0	-	-	-
1	2,000	-	1	2,000	-	0.0	京都銀行	3	51,189	92.5	0.0	-	-	-
37	219,950	1.2	149	2,365,400	7.0	54.2	地方銀行計	7,586	124,198,393	191.0	58.4	10	83,574	0.1
-	-	-	-	-	-	-	みずほ銀行	8	112,654	174.8	0.1	-	-	-
-	-	-	-	-	-	-	三菱UFJ銀行	7	69,844	66.1	0.0	-	-	-
-	-	-	-	-	-	-	三井住友銀行	15	374,560	308.6	0.2	-	-	-
-	-	-	-	-	-	-	りそな銀行	2	119,400	302.1	0.1	-	-	-
-	-	-	-	-	-	-	都市銀行計	32	676,458	204.3	0.3	-	-	-
10	134,700	2.3	51	588,640	6.1	13.5	福邦銀行	2,158	27,547,929	155.1	13.0	1	4,009	0.0
10	134,700	2.3	51	588,640	6.1	13.5	第二地銀協加盟計	2,158	27,547,929	155.1	13.0	1	4,009	0.0
37	295,870	4.8	114	975,470	10.0	22.4	福井信用金庫	4,475	41,761,309	160.5	19.6	2	5,932	0.0
9	57,750	7.9	19	125,750	13.1	2.9	敦賀信用金庫	615	6,995,720	205.2	3.3	-	-	-
4	13,200	2.2	14	99,300	15.1	2.3	小浜信用金庫	370	3,842,593	345.7	1.8	-	-	-
2	20,500	2.3	9	168,500	12.4	3.9	越前信用金庫	702	6,670,106	145.0	3.1	-	-	-
-	-	-	1	10,000	166.7	0.2	京都北都信用金庫	30	211,586	249.7	0.1	-	-	-
-	-	-	-	-	-	-	信金中央金庫	-	-	-	-	-	-	-
52	387,320	4.6	157	1,379,020	10.8	31.6	信用金庫計	6,192	59,481,314	168.9	28.0	2	5,932	0.0
-	-	-	-	-	-	-	商工組合中央金庫	48	585,100	85.3	0.3	-	-	-
-	-	-	-	-	-	-	日本政策金融公庫 (国民生活事業)	1	10,186	99.9	0.0	-	-	-
-	-	-	-	-	-	-	政府系計	49	595,286	85.5	0.3	-	-	-
-	-	-	-	-	-	-	三井住友信託銀行	-	-	-	-	-	-	-
-	-	-	-	-	-	-	あおぞら銀行	-	-	-	-	-	-	-
-	-	-	-	-	-	-	横浜幸銀信用組合	-	-	-	-	-	-	-
-	-	-	-	-	-	-	福井県医師信用組合	2	25,000	-	0.0	-	-	-
-	-	-	1	30,000	-	0.7	福井県信用 農業協同組合連合会	4	47,515	222.1	0.0	-	-	-
-	-	-	-	-	-	-	福井県農業協同組合	-	-	-	-	-	-	-
-	-	-	-	-	-	-	越前たけふ 農業協同組合	-	-	-	-	-	-	-
-	-	-	1	30,000	-	0.7	その他合計	6	72,515	339.0	0.0	-	-	-
99	741,970	2.3	358	4,363,060	7.7	100.0	合計	16,023	212,571,895	178.6	100.0	13	93,514	0.0

保証承諾							地区	保証債務残高			
5月			当期中					件数	金額	前年比	構成比
件数	金額	前年比	件数	金額	前年比	構成比					
37	260,310	1.85	141	1,591,130	5.48	36.47	福井市	6,352	88,157,503	160.42	41.47
2	9,000	0.82	8	206,000	10.25	4.72	あわら市	467	5,528,480	163.93	2.60
13	193,180	6.88	36	460,980	8.20	10.57	坂井市	1,623	20,590,546	171.91	9.69
3	9,000	3.29	8	25,500	6.96	0.58	吉田郡 永平寺町	307	3,559,021	223.31	1.67
55	471,490	2.58	193	2,283,610	6.16	52.34	福井・坂井地域	8,749	117,835,549	163.90	55.43
1	15,000	1.56	8	206,000	15.37	4.72	大野市	616	7,521,245	155.37	3.54
5	32,500	6.07	11	98,000	12.99	2.25	勝山市	376	4,035,687	183.03	1.90
6	47,500	3.17	19	304,000	14.51	6.97	奥越地域	992	11,556,932	164.03	5.44
6	39,280	0.98	43	573,180	10.77	13.14	鯖江市	1,778	23,111,833	210.56	10.87
9	32,800	1.32	26	342,800	11.00	7.86	越前市	1,529	20,171,156	218.66	9.49
-	-	-	-	-	-	-	今立郡 池田町	39	402,703	140.05	0.19
-	-	-	-	-	-	-	南条郡 南越前町	90	983,015	139.41	0.46
2	21,000	2.92	6	28,620	3.33	0.66	丹生郡 越前町	380	4,214,700	181.89	1.98
17	93,080	1.26	75	944,600	9.79	21.65	丹南地域	3,816	48,883,407	207.92	23.00
11	91,750	3.29	33	509,100	10.78	11.67	敦賀市	1,144	17,757,396	183.09	8.35
1	2,000	0.15	15	75,600	4.43	1.73	小浜市	562	8,042,030	265.76	3.78
-	-	-	1	20,000	4.29	0.46	三方郡 浜町	178	2,465,613	180.72	1.16
3	8,200	7.67	10	80,200	38.39	1.84	大飯郡 浜町	198	1,604,639	178.08	0.75
4	16,950	32.60	4	16,950	26.08	0.39	大飯郡 おい町	104	903,136	257.66	0.42
1	1,000	0.62	4	71,000	36.56	1.63	三方上中郡 若狭町	219	2,050,669	283.38	0.96
20	119,900	2.45	67	772,850	10.50	17.71	嶺南地域	2,405	32,823,483	204.33	15.44
1	10,000	8.00	4	58,000	23.67	1.33	県外	61	1,472,524	276.94	0.69
99	741,970	2.31	358	4,363,060	7.74	100.00	合計	16,023	212,571,895	178.56	100.00

5

資金使途別保証状況

2021年5月末

(単位：千円、%)

5月				資金使途	当期中			
件数	金額	前年比	構成比		件数	金額	前年比	構成比
70	571,400	1.79	77.01	運 転	295	3,946,400	7.06	90.45
20	127,770	168.25	17.22	設 備	41	250,860	101.47	5.75
9	42,800	47.66	5.77	運 転・設備	22	165,800	72.18	3.80
99	741,970	2.31	100.00	合 計	358	4,363,060	7.74	100.00

保証承諾							区分	保証債務残高				代位弁済 当期中				
当月			当期中					制度	件数	金額	前年比	構成比	件数	金額	前年比	構成比
件数	金額	前年比	件数	金額	前年比	構成比										
30	264,750	36.70	67	684,050	42.46	15.68	協会制度	3,760	41,031,080	80.74	19.30	9	84,624	35.89	90.49	
14	129,950	45.14	23	217,550	35.83	4.99	一般保証	1,046	7,372,524	85.02	3.47	1	20,247	16.65	21.65	
-	-	-	-	-	-	-	経営安定関連保証	29	328,972	77.94	0.16	2	6,332	-	6.77	
-	-	-	-	-	-	-	危機関連保証	10	436,344	872.69	0.21	-	-	-	-	
1	800	-	1	800	-	0.02	伴走支援型特別保証	-	-	-	-	-	-	-	-	
3	73,000	91.25	14	265,500	132.75	6.09	根保証(手貸)	346	6,040,207	82.22	2.84	1	4,985	17.27	5.33	
-	-	-	-	-	-	-	根保証(割引)	-	-	-	-	-	-	-	-	
-	-	-	-	-	-	-	当座貸越根保証	13	470,379	91.26	0.22	-	-	-	-	
2	4,000	50.00	3	7,000	87.50	0.16	事業者カードローン当座貸越根保証	54	214,636	74.07	0.10	-	-	-	-	
2	4,500	150.00	4	25,900	167.10	0.59	創業等・創業関連保証	69	260,356	87.67	0.12	-	-	-	-	
-	-	-	-	-	-	-	流動資産担保融資保証	1	32,000	100.00	0.02	-	-	-	-	
3	6,900	115.00	5	15,900	127.20	0.36	小口零細企業保証	130	230,451	89.66	0.11	-	-	-	-	
-	-	-	-	-	-	-	特定社債保証	11	592,000	152.58	0.28	-	-	-	-	
3	19,100	18.19	7	55,400	32.49	1.27	借換保証	1,184	13,108,123	71.75	6.17	5	53,060	120.68	56.74	
-	-	-	-	-	-	-	事業再生計画実施関連保証	104	2,994,266	93.79	1.41	-	-	-	-	
-	-	-	1	3,000	100.00	0.07	創業フォロー型当座貸越根保証「ステップ」	17	40,429	95.13	0.02	-	-	-	-	
-	-	-	1	23,000	10.24	0.53	長期あんしん借換保証	306	5,898,660	80.71	2.78	-	-	-	-	
-	-	-	-	-	-	-	経営力向上関連保証	3	102,060	80.17	0.05	-	-	-	-	
1	1,500	6.79	6	15,000	40.43	0.34	地域連携当座貸越根保証「YELL」	180	537,726	89.48	0.25	-	-	-	-	
1	25,000	100.00	2	55,000	84.62	1.26	税理士連携短期継続保証	32	481,000	82.65	0.23	-	-	-	-	
-	-	-	-	-	-	-	その他	225	1,890,947	83.86	0.89	-	-	-	-	
43	364,780	1.16	235	3,461,950	6.36	79.35	県制度	10,623	167,328,059	270.43	78.72	3	7,774	8.91	8.31	
2	9,100	45.50	4	27,750	37.00	0.64	中小企業育成資金(一般)	178	1,593,950	73.97	0.75	-	-	-	-	
2	4,000	161.29	3	4,920	75.93	0.11	〃(小口)	105	224,460	63.33	0.11	-	-	-	-	
-	-	-	-	-	-	-	経営安定資金	1,965	55,504,250	158.43	26.11	2	5,012	2,498.42	5.36	
22	234,900	1.53	203	3,216,000	20.96	73.71	新型コロナウイルス感染症対応資金	7,100	96,718,149	1,480.66	45.50	-	-	-	-	
14	94,000	-	16	100,200	-	2.30	新型コロナウイルス感染症伴走支援資金	12	71,686	-	0.03	-	-	-	-	
-	-	-	-	-	-	-	関連倒産防止資金	-	-	-	-	-	-	-	-	
-	-	-	-	-	-	-	中小企業再生支援資金	8	139,690	89.66	0.07	-	-	-	-	
-	-	-	1	50,000	169.49	1.15	資金繰り円滑化支援資金	415	5,337,367	70.58	2.51	-	-	-	-	
-	-	-	-	-	-	-	長期借換支援資金	42	1,062,797	86.92	0.50	-	-	-	-	
-	-	-	-	-	-	-	産業活性化支援資金	53	761,305	73.39	0.36	-	-	-	-	
3	22,780	111.12	8	63,080	168.21	1.45	開業支援資金	246	938,133	98.67	0.44	-	-	-	-	
-	-	-	-	-	-	-	中小企業緊急資金	476	4,764,153	71.55	2.24	1	2,762	82.38	2.95	
-	-	-	-	-	-	-	事業承継支援資金	5	39,102	419.19	0.02	-	-	-	-	
-	-	-	-	-	-	-	その他	18	173,018	85.16	0.08	-	-	-	-	
16	66,510	230.46	36	129,180	76.33	2.96	福井市制度	858	2,242,628	64.12	1.06	1	1,116	14.62	1.19	
14	55,010	226.75	34	117,680	77.09	2.70	小規模企業者サポート資金	721	1,574,981	60.55	0.74	1	1,116	41.59	1.19	
1	11,000	-	1	11,000	-	0.25	経営安定借換資金	35	210,159	70.11	0.10	-	-	-	-	
-	-	-	-	-	-	-	効率アップ設備促進資金	19	149,326	71.98	0.07	-	-	-	-	
-	-	-	-	-	-	-	ものづくり開発支援資金	2	17,910	67.92	0.01	-	-	-	-	
1	500	10.87	1	500	3.01	0.01	創業支援資金	75	199,175	76.01	0.09	-	-	-	-	
-	-	-	-	-	-	-	観光施設整備資金	1	3,008	75.12	0.00	-	-	-	-	
-	-	-	-	-	-	-	その他	5	88,069	87.53	0.04	-	-	-	-	
1	3,250	25.31	3	8,600	28.35	0.20	教習市制度	104	299,200	83.98	0.14	-	-	-	-	
-	-	-	-	-	-	-	中小企業経営安定資金	16	91,199	106.45	0.04	-	-	-	-	
1	3,250	25.31	3	8,600	28.35	0.20	小規模事業者特別資金	88	208,001	76.87	0.10	-	-	-	-	
4	18,500	102.78	8	32,500	30.26	0.75	鯖江市制度	310	754,679	60.10	0.36	-	-	-	-	
1	2,000	16.67	1	2,000	3.85	0.05	小規模企業者特別資金	128	283,043	55.28	0.13	-	-	-	-	
3	16,500	275.00	7	30,500	55.05	0.70	中小企業振興資金	180	464,331	63.10	0.22	-	-	-	-	
-	-	-	-	-	-	-	大野市制度	55	321,416	96.21	0.15	-	-	-	-	
-	-	-	-	-	-	-	中小企業資金	43	211,959	102.31	0.10	-	-	-	-	
1	5,500	-	1	5,500	-	0.13	勝山市制度	25	31,801	50.69	0.02	-	-	-	-	
1	5,500	-	1	5,500	-	0.13	小規模企業振興対策資金	25	31,801	50.69	0.02	-	-	-	-	
1	1,200	-	1	1,200	-	0.03	越前市制度	148	198,237	50.46	0.09	-	-	-	-	
1	1,200	-	1	1,200	-	0.03	小規模企業者支援特別資金	148	198,237	50.46	0.09	-	-	-	-	
3	17,480	3,496.00	7	40,080	183.85	0.92	坂井市制度	138	361,489	80.27	0.17	-	-	-	-	
3	17,480	3,496.00	7	40,080	183.85	0.92	中小企業者等振興資金(一般資金)	136	355,619	81.01	0.17	-	-	-	-	
-	-	-	-	-	-	-	中小企業者等振興資金(開業資金)	2	5,870	51.78	0.00	-	-	-	-	
-	-	-	-	-	-	-	小浜市制度	2	3,306	70.19	0.00	-	-	-	-	
-	-	-	-	-	-	-	中小企業振興資金	2	3,306	70.19	0.00	-	-	-	-	
99	741,970	2.31	358	4,363,060	7.74	100.00	合計	16,023	212,571,895	178.56	100.00	13	93,514	27.80	100.00	

千円単位で四捨五入しているため、合計が一致しない場合があります。