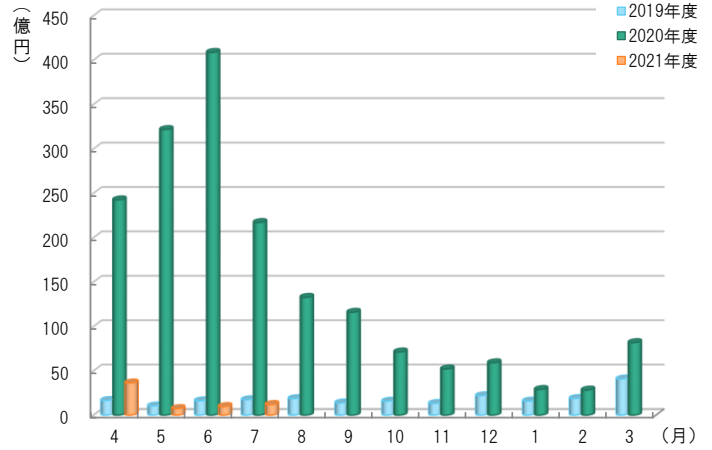


保証実績等月別推移

保証承諾

(単位：百万円、%)

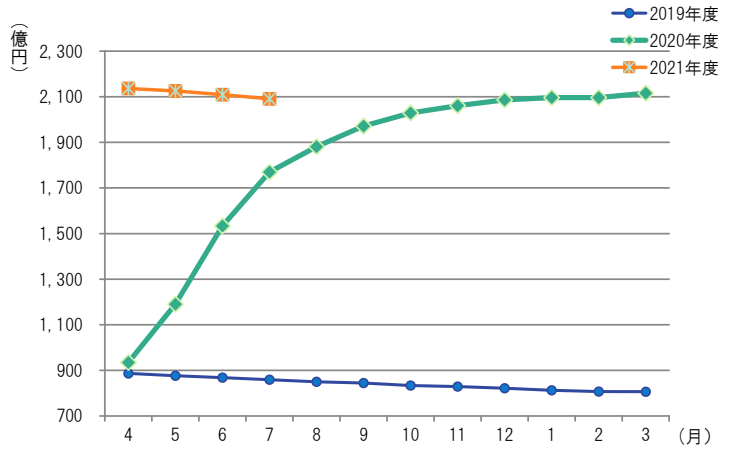
月	2019年度	2020年度	2021年度		
	金額	金額	件数	金額	前年比
4	1,652	24,239	259	3,621	14.9
5	1,030	32,151	99	742	2.3
6	1,610	40,838	122	968	2.4
7	1,730	21,688	116	1,195	5.5
8	1,853	13,260			
9	1,373	11,574			
10	1,569	7,110			
11	1,317	5,193			
12	2,185	5,886			
1	1,577	2,883			
2	1,871	2,817			
3	4,070	8,161			
合計	21,837	175,802	596	6,526	5.5



保証債務残高

(単位：百万円、%)

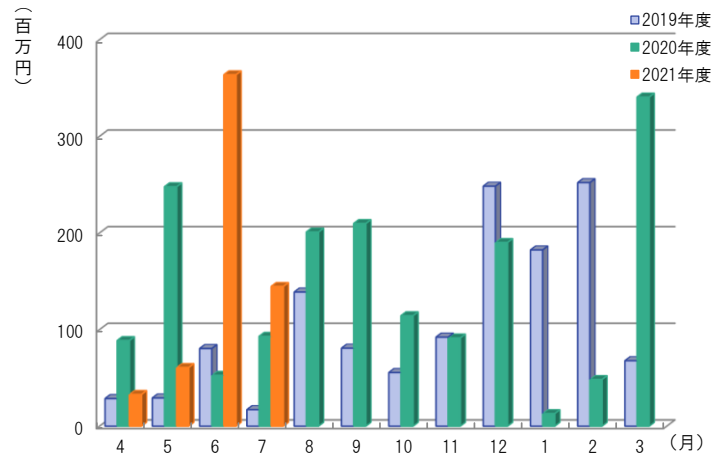
月	2019年度	2020年度	2021年度		
	金額	金額	件数	金額	前年比
4	88,687	93,484	16,044	213,621	228.5
5	87,691	119,049	16,023	212,572	178.6
6	86,808	153,295	15,970	210,878	137.6
7	85,957	177,008	15,916	209,110	118.1
8	84,960	188,109			
9	84,462	197,131			
10	83,396	202,917			
11	82,864	206,092			
12	82,131	208,640			
1	81,256	209,628			
2	80,671	209,650			
3	80,665	211,540			
平均	84,129	181,379	15,988	211,545	116.6



代位弁済

(単位：百万円、%)

月	2019年度	2020年度	2021年度		
	金額	金額	件数	金額	前年比
4	29	89	6	33	37.0
5	29	248	7	61	24.5
6	80	53	28	364	692.1
7	17	93	14	145	155.6
8	139	201			
9	81	210			
10	55	114			
11	92	91			
12	248	190			
1	182	13			
2	252	48			
3	68	341			
合計	1,273	1,690	55	602	124.9



※百万円単位で四捨五入しているため、合計が一致しない場合があります。

1 事業概況

2021年7月末

(単位：千円、%)

7 月			項 目	当 期 中				
件 数	金 額	前年同月比		件 数	金 額	前年同期比		
			保証	期首繰越	249	4,155,056	186.5	
117	1,116,540	5.7	申込	本年度中	459	3,956,090	2.9	
-	-	-	拒 絶		-	-	-	
14	78,000	6.2	申 込 取 消		64	555,686	15.0	
	65,900	3.3	査 定 減 額			629,010	8.7	
			調 査 中		48	400,520	5.2	
			保証	期首繰越	16,189	215,592,460	259.6	
116	1,195,320	5.5	承諾	本年度中	596	6,525,930	5.5	
1	1,000	0.5	保 証 後 取 消		9	76,550	4.0	
150	2,559,319	58.3	償 還		752	11,695,150	91.8	
14	141,901	153.9	代位弁済(元金)		55	592,462	124.1	
			貸付報告未着		53	644,220	6.6	
			保証債務残高		15,916	209,110,008	118.1	
				期首繰越	51	468,164	117.0	
14	141,901	153.9	代位弁済	元 金	55	592,462	124.1	
-	2,685	376.3		本 年 度 中	利 息	-	9,310	214.6
14	144,586	155.6		計	55	601,773	124.9	
-	17	2.2	回 収		-	75	0.4	
-	-	-	償 却		-	-	-	
			求 償 権 残 高		106	1,069,861	124.0	

(単位：千円、%)

保証承諾							業種	保証債務残高				代位弁済	
7月			当期中					件数	金額	前年比	構成比	当期中	
件数	金額	前年比	件数	金額	前年比	構成比						件数	金額
1	10,000	2.65	14	166,200	5.65	2.55	食料品工業	319	4,844,676	109.61	2.32	-	-
-	-	-	10	119,300	2.00	1.83	繊維品工業	660	11,255,928	121.15	5.38	-	-
2	20,000	66.67	6	71,500	13.41	1.10	木材・木製品工業	79	948,505	132.49	0.45	-	-
1	5,000	2.76	2	8,000	0.94	0.12	家具・建具工業	102	1,259,263	98.08	0.60	-	-
-	-	-	4	62,000	6.91	0.95	紙工業	99	1,353,595	102.37	0.65	-	-
-	-	-	-	-	-	-	製版・製本業	14	80,063	108.25	0.04	-	-
-	-	-	1	10,000	30.30	0.15	化学工業	9	132,314	248.89	0.06	-	-
-	-	-	-	-	-	-	石油・石炭製品工業	1	37,328	-	0.02	-	-
1	3,000	1.39	3	71,000	4.74	1.09	ゴム・プラスチック工業	147	2,727,349	127.59	1.30	-	-
-	-	-	-	-	-	-	ゴム製品製造業	8	146,793	128.15	0.07	-	-
-	-	-	-	-	-	-	皮革工業	4	4,037	79.13	0.00	-	-
-	-	-	4	148,000	30.20	2.27	窯業	58	1,244,774	110.18	0.60	-	-
-	-	-	7	78,000	1.82	1.20	機械工業	354	6,528,431	124.43	3.12	-	-
-	-	-	6	62,500	5.82	0.96	電気機器工業	129	2,388,504	130.86	1.14	-	-
-	-	-	-	-	-	-	車両工業	11	175,093	101.69	0.08	-	-
-	-	-	-	-	-	-	船舶工業	14	143,736	147.65	0.07	-	-
2	15,000	2.27	11	97,820	2.71	1.50	金属工業	323	5,422,637	119.40	2.59	-	-
2	27,000	9.47	5	66,000	8.26	1.01	ソフトウェア業	81	1,357,493	120.75	0.65	-	-
-	-	-	-	-	-	-	情報処理サービス業	1	80,000	100.00	0.04	-	-
-	-	-	-	-	-	-	農林漁業	6	39,506	94.82	0.02	-	-
4	29,500	4.66	34	238,100	3.98	3.65	その他の工業	920	10,206,320	117.49	4.88	-	-
13	109,500	1.95	107	1,198,420	4.08	18.36	製造業計	3,339	50,376,344	118.92	24.09	-	-
-	-	-	-	-	-	-	鉱業	-	-	-	-	-	-
-	-	-	2	43,000	143.33	0.66	土石採取業	19	495,398	217.90	0.24	-	-
-	-	-	-	-	-	-	木材伐出業	1	8,000	-	0.00	-	-
29	376,110	7.62	134	1,694,310	7.05	25.96	建設業	3,605	49,288,703	125.83	23.57	16	237,515
8	118,000	3.20	46	772,700	3.77	11.84	卸売業	1,872	33,325,270	113.94	15.94	13	130,443
15	152,000	5.32	78	669,650	4.91	10.26	小売業	2,340	25,231,082	109.43	12.07	11	124,586
21	128,800	20.28	84	550,000	7.60	8.43	飲食店	1,501	10,230,590	109.75	4.89	3	27,122
-	-	-	7	56,000	3.36	0.86	不動産業	216	2,726,094	120.88	1.30	-	-
5	95,650	14.61	19	365,850	9.41	5.61	運送業	442	8,633,393	127.19	4.13	7	52,546
-	-	-	-	-	-	-	貨物運送取扱業	2	59,650	298.25	0.03	-	-
1	40,000	-	1	40,000	-	0.61	倉庫業	5	22,077	74.85	0.01	-	-
1	40,000	-	1	40,000	-	0.61	電気・ガス・熱供給・水道業	10	80,511	86.72	0.04	-	-
1	5,000	2.59	6	80,000	4.80	1.23	印刷業	176	2,585,358	103.88	1.24	-	-
-	-	-	1	10,500	58.33	0.16	出版業	4	38,496	219.09	0.02	-	-
21	114,260	4.22	106	977,000	5.91	14.97	サービス業	2,313	25,472,716	118.86	12.18	5	29,561
-	-	-	1	1,000	1.39	0.02	保険媒介代理業	35	167,885	145.86	0.08	-	-
1	16,000	64.00	3	27,500	14.24	0.42	通信業	36	368,443	96.59	0.18	-	-
103	1,085,820	6.76	489	5,327,510	5.95	81.64	非製造業計	12,577	158,733,664	117.89	75.91	55	601,773
116	1,195,320	5.51	596	6,525,930	5.49	100.00	合計	15,916	209,110,008	118.14	100.00	55	601,773

3 金融機関別保証状況

2021年7月末

(単位：千円、%)

7月			保証承諾				金融機関	保証債務残高				代位弁済当期中		
件数	金額	前年比	当期中		構成比	件数		金額	前年比	構成比	件数	金額	代弁率	
32	479,300	5.9	140	1,873,250	4.6	28.7	福井銀行	4,790	71,217,749	123.8	34.1	20	265,299	0.4
13	60,400	1.3	90	1,199,550	4.1	18.4	北陸銀行	2,517	46,391,413	116.3	22.2	9	96,449	0.2
2	45,000	12.9	9	235,000	11.1	3.6	北國銀行	214	4,252,047	142.1	2.0	-	-	-
-	-	-	1	30,000	100.0	0.5	滋賀銀行	3	47,245	81.6	0.0	-	-	-
-	-	-	1	2,000	-	0.0	京都銀行	3	50,097	92.2	0.0	-	-	-
47	584,700	4.4	241	3,339,800	4.6	51.2	地方銀行計	7,527	121,958,550	121.3	58.3	29	361,748	0.3
-	-	-	1	4,400	6.8	0.1	みずほ銀行	8	111,180	173.4	0.1	-	-	-
-	-	-	-	-	-	-	三菱UFJ銀行	6	68,770	65.8	0.0	-	-	-
-	-	-	-	-	-	-	三井住友銀行	15	372,088	314.0	0.2	-	-	-
-	-	-	-	-	-	-	りそな銀行	2	119,370	302.3	0.1	-	-	-
-	-	-	1	4,400	6.8	0.1	都市銀行計	31	671,408	205.6	0.3	-	-	-
12	81,000	3.5	71	714,140	4.3	10.9	福邦銀行	2,150	27,161,008	108.3	13.0	6	44,054	0.2
12	81,000	3.5	71	714,140	4.3	10.9	第二地銀協加盟計	2,150	27,161,008	108.3	13.0	6	44,054	0.2
46	431,320	10.0	212	1,820,340	8.2	27.9	福井信用金庫	4,448	41,345,160	112.2	19.8	7	28,602	0.1
6	70,800	8.7	30	218,050	6.5	3.3	敦賀信用金庫	613	6,844,775	128.9	3.3	1	10,108	0.1
1	5,000	1.0	18	133,200	7.8	2.0	小浜信用金庫	373	3,804,592	169.8	1.8	1	4,196	0.1
4	22,500	5.1	20	253,000	9.6	3.9	越前信用金庫	693	6,498,736	111.5	3.1	9	137,100	2.1
-	-	-	2	13,000	60.5	0.2	京都北都信用金庫	29	208,676	225.4	0.1	-	-	-
-	-	-	-	-	-	-	信金中央金庫	-	-	-	-	-	-	-
57	529,620	8.7	282	2,437,590	8.1	37.4	信用金庫計	6,156	58,701,939	116.7	28.1	18	180,005	0.3
-	-	-	-	-	-	-	商工組合中央金庫	45	537,705	76.1	0.3	2	15,965	3.0
-	-	-	-	-	-	-	日本政策金融公庫 (国民生活事業)	1	10,158	99.6	0.0	-	-	-
-	-	-	-	-	-	-	政府系計	46	547,863	76.4	0.3	2	15,965	2.9
-	-	-	-	-	-	-	三井住友信託銀行	-	-	-	-	-	-	-
-	-	-	-	-	-	-	あおぞら銀行	-	-	-	-	-	-	-
-	-	-	-	-	-	-	横浜幸銀信用組合	-	-	-	-	-	-	-
-	-	-	-	-	-	-	福井県医師信用組合	2	25,000	-	-	-	-	-
-	-	-	1	30,000	-	0.5	福井県信用 農業協同組合連合会	4	44,239	231.6	0.0	-	-	-
-	-	-	-	-	-	-	福井県農業協同組合	-	-	-	-	-	-	-
-	-	-	-	-	-	-	越前たけふ 農業協同組合	-	-	-	-	-	-	-
-	-	-	1	30,000	-	0.5	その他合計	6	69,239	362.4	0.0	-	-	-
116	1,195,320	5.5	596	6,525,930	5.5	100.0	合計	15,916	209,110,008	118.1	100.0	55	601,773	0.3

保証承諾							地区	保証債務残高			
7月			当期中					件数	金額	前年比	構成比
件数	金額	前年比	件数	金額	前年比	構成比					
50	512,060	5.55	243	2,565,140	4.81	39.31	福井市	6,333	86,721,861	113.07	41.47
3	34,700	5.31	14	257,700	7.17	3.95	あわら市	455	5,451,860	112.08	2.61
18	190,860	9.86	63	698,540	5.97	10.70	坂井市	1,615	20,254,627	113.28	9.69
1	20,000	4.73	13	73,500	4.00	1.13	吉田郡 永平寺町	305	3,538,281	122.59	1.69
72	757,620	6.19	333	3,594,880	5.10	55.09	福井・坂井地域	8,708	115,966,629	113.33	55.46
5	46,000	6.32	17	277,500	8.93	4.25	大野市	603	7,322,100	111.49	3.50
3	10,500	4.32	15	110,000	6.73	1.69	勝山市	368	3,887,351	126.81	1.86
8	56,500	5.82	32	387,500	8.17	5.94	奥越地域	971	11,209,452	116.36	5.36
13	113,400	5.82	76	869,080	7.10	13.32	鯖江市	1,762	22,939,965	129.25	10.97
8	101,000	3.98	42	485,800	4.24	7.44	越前市	1,514	19,843,238	118.64	9.49
-	-	-	1	35,000	36.46	0.54	今立郡 池田町	38	419,921	130.35	0.20
-	-	-	1	1,000	0.27	0.02	南条郡 南越前町	90	968,196	115.76	0.46
1	5,000	0.75	8	36,620	1.59	0.56	丹生郡 越前町	378	4,170,817	118.59	1.99
22	219,400	4.22	128	1,427,500	5.39	21.87	丹南地域	3,782	48,342,137	123.48	23.12
9	125,800	9.34	48	663,900	7.31	10.17	敦賀市	1,134	17,381,583	126.02	8.31
1	10,000	1.09	20	129,500	3.03	1.98	小浜市	564	7,973,116	131.45	3.81
1	5,000	1.49	2	25,000	1.70	0.38	三方郡 浜町	178	2,443,776	107.67	1.17
1	6,000	8.63	14	100,700	23.34	1.54	大飯郡 浜町	192	1,501,733	149.13	0.72
-	-	-	6	37,950	7.89	0.58	大飯郡 おい町	107	908,740	150.77	0.43
2	15,000	5.91	9	101,000	11.06	1.55	三方上中郡 若狭町	220	2,023,636	144.00	0.97
14	161,800	5.11	99	1,058,050	6.35	16.21	嶺南地域	2,395	32,232,584	128.20	15.41
-	-	-	4	58,000	10.48	0.89	県外	60	1,359,206	179.53	0.65
116	1,195,320	5.51	596	6,525,930	5.49	100.00	合計	15,916	209,110,008	118.14	100.00

5

資金使途別保証状況

2021年7月末

(単位：千円、%)

7月				資金使途	当期中			
件数	金額	前年比	構成比		件数	金額	前年比	構成比
90	1,002,200	4.69	83.84	運 転	481	5,741,220	4.87	87.98
16	99,620	74.74	8.33	設 備	71	444,710	84.81	6.81
10	93,500	51.46	7.82	運 転・設 備	44	340,000	57.46	5.21
116	1,195,320	5.51	100.00	合 計	596	6,525,930	5.49	100.00

保証承諾							区分	保証債務残高				代位弁済 当期中				
当月			当期中					制度	件数	金額	前年比	構成比	件数	金額	前年比	構成比
件数	金額	前年比	件数	金額	前年比	構成比										
54	817,200	117.89	179	2,041,890	65.38	31.29	協会制度	3,659	39,939,246	81.37	19.10	44	538,068	174.90	89.41	
10	111,200	45.99	49	444,590	36.83	6.81	一般保証	1,006	7,151,442	84.04	3.42	10	116,094	78.27	19.29	
-	-	-	-	-	-	-	経営安定関連保証	26	319,267	79.00	0.15	4	11,995	-	1.99	
1	1,000	0.71	1	1,000	0.25	0.02	危機関連保証	11	434,541	145.25	0.21	-	-	-	-	
5	69,500	-	11	102,800	-	1.58	伴走支援型特別保証	9	92,710	-	0.04	-	-	-	-	
13	291,500	136.28	43	744,500	148.63	11.41	根保証(手貸)	335	5,888,365	82.80	2.82	5	85,707	296.90	14.24	
-	-	-	-	-	-	-	根保証(割引)	-	-	-	-	-	-	-	-	
-	-	-	-	-	-	-	当座貸越根保証	13	470,379	91.27	0.23	-	-	-	-	
-	-	-	4	12,000	52.17	0.18	事業者カードローン当座貸越根保証	51	206,302	73.89	0.10	-	-	-	-	
1	4,000	-	6	32,400	113.68	0.50	創業等・創業関連保証	67	246,767	85.25	0.12	2	5,443	82.92	0.90	
-	-	-	-	-	-	-	流動資産担保融資保証	1	32,000	100.00	0.02	-	-	-	-	
3	11,000	68.75	10	28,900	85.25	0.44	小口零細企業保証	133	232,966	95.23	0.11	-	-	-	-	
3	120,000	-	3	120,000	-	1.84	特定社債保証	12	621,600	163.58	0.30	-	-	-	-	
5	37,500	144.23	14	139,700	59.07	2.14	借換保証	1,132	12,471,176	72.18	5.96	19	264,686	522.06	43.98	
-	-	-	-	-	-	-	事業再生計画実施関連保証	104	2,956,225	91.09	1.41	-	-	-	-	
2	57,000	-	4	127,000	-	1.95	事業再生計画実施関連保証(感染症対応型)	2	69,611	-	0.03	-	-	-	-	
3	7,500	-	4	10,500	350.00	0.16	創業フォロー型当座貸越根保証「ステップ」	15	37,929	96.02	0.02	-	-	-	-	
4	65,000	-	7	103,000	44.37	1.58	長期あしん借換保証	307	5,830,367	84.58	2.79	-	-	-	-	
3	12,000	47.06	15	40,500	49.03	0.62	地域連携当座貸越根保証「YELL」	182	535,136	91.25	0.26	-	-	-	-	
1	30,000	300.00	8	135,000	86.54	2.07	税理士連携短期継続保証	30	458,000	80.21	0.22	-	-	-	-	
-	-	-	-	-	-	-	その他	223	1,884,463	84.14	0.90	4	54,143	87.86	9.00	
28	250,100	1.19	300	4,030,830	3.49	61.77	県制度	10,635	165,073,632	135.01	78.94	5	26,434	17.55	4.39	
-	-	-	4	27,750	19.37	0.43	中小企業育成資金(一般)	175	1,536,508	77.40	0.74	-	-	-	-	
-	-	-	5	12,420	143.09	0.19	〃(小口)	105	223,987	79.38	0.11	-	-	-	-	
-	-	-	-	-	-	-	経営安定資金	1,950	54,384,072	104.62	26.01	3	9,106	32.70	1.51	
-	-	-	203	3,216,000	5.50	49.28	新型コロナウイルス感染症対応資金	7,102	95,791,942	186.27	45.81	-	-	-	-	
21	208,100	-	59	529,680	-	8.12	新型コロナウイルス感染症伴走支援資金	50	398,010	-	0.19	-	-	-	-	
-	-	-	-	-	-	-	新型コロナウイルス感染症対策緊急小口資金	-	-	-	-	-	-	-	-	
-	-	-	-	-	-	-	関連倒産防止資金	-	-	-	-	-	-	-	-	
-	-	-	-	-	-	-	中小企業再生支援資金	8	137,313	90.22	0.07	-	-	-	-	
2	11,000	26.32	4	71,000	66.56	1.09	資金繰り円滑化支援資金	398	5,116,295	74.96	2.45	-	-	-	-	
-	-	-	-	-	-	-	長期借換支援資金	42	1,043,008	88.04	0.50	-	-	-	-	
-	-	-	-	-	-	-	産業活性化支援資金	49	739,659	75.32	0.35	-	-	-	-	
5	31,000	167.57	24	163,980	161.24	2.51	開業支援資金	261	1,025,267	112.57	0.49	-	-	-	-	
-	-	-	-	-	-	-	中小企業緊急資金	471	4,456,946	70.30	2.13	2	17,328	516.86	2.88	
-	-	-	1	10,000	98.04	0.15	事業承継支援資金	6	48,443	528.85	0.02	-	-	-	-	
-	-	-	-	-	-	-	その他	18	172,182	90.26	0.08	-	-	-	-	
18	67,760	876.58	67	257,570	100.52	3.95	福井市制度	853	2,212,778	70.45	1.06	2	6,066	38.47	1.01	
18	67,760	876.58	65	246,070	114.44	3.77	小規模企業者サポート資金	720	1,577,484	68.38	0.75	2	6,066	225.99	1.01	
-	-	-	1	11,000	-	0.17	経営安定借換資金	34	197,643	75.16	0.10	-	-	-	-	
-	-	-	-	-	-	-	効率アップ設備促進資金	18	141,615	74.75	0.07	-	-	-	-	
-	-	-	-	-	-	-	ものづくり開発支援資金	1	16,500	66.11	0.01	-	-	-	-	
-	-	-	1	500	1.21	0.01	創業支援資金	74	190,813	74.17	0.09	-	-	-	-	
-	-	-	-	-	-	-	観光施設整備資金	1	2,842	74.05	0.00	-	-	-	-	
-	-	-	-	-	-	-	その他	5	85,881	86.67	0.04	-	-	-	-	
2	12,000	78.33	6	23,600	47.91	0.36	敦賀市制度	102	288,310	87.34	0.14	-	-	-	-	
1	10,000	354.61	1	10,000	354.61	0.15	中小企業経営安定資金	16	86,948	103.19	0.04	-	-	-	-	
1	2,000	16.00	5	13,600	29.29	0.21	小規模事業者特別資金	86	201,362	81.90	0.10	-	-	-	-	
5	14,400	288.00	20	67,400	59.96	1.03	鯖江市制度	305	734,256	68.69	0.35	-	-	-	-	
4	11,500	230.00	10	27,000	47.37	0.41	小規模企業者特別資金	134	292,417	68.18	0.14	-	-	-	-	
1	2,900	-	10	40,400	72.92	0.62	中小企業振興資金	169	434,534	68.72	0.21	-	-	-	-	
2	4,000	133.33	2	4,000	88.89	0.06	大野市制度	52	282,701	85.54	0.14	3	28,243	-	4.69	
2	4,000	133.33	2	4,000	88.89	0.06	中小企業資金	43	201,741	98.52	0.10	-	-	-	-	
1	2,000	-	3	9,000	-	0.14	勝山市制度	25	30,698	58.04	0.02	-	-	-	-	
1	2,000	-	3	9,000	-	0.14	小規模企業振興対策資金	25	30,698	58.04	0.02	-	-	-	-	
-	-	-	5	13,700	195.71	0.21	越前市制度	146	193,924	58.67	0.09	-	-	-	-	
-	-	-	5	13,700	195.71	0.21	小規模企業者支援特別資金	146	193,924	58.67	0.09	-	-	-	-	
6	27,860	-	14	77,940	357.52	1.19	坂井市制度	137	351,392	88.94	0.17	1	2,963	121.64	0.49	
6	27,860	-	14	77,940	357.52	1.19	中小企業者等振興資金(一般資金)	135	345,742	90.01	0.17	1	2,963	121.64	0.49	
-	-	-	-	-	-	-	中小企業者等振興資金(開業資金)	2	5,650	51.39	0.00	-	-	-	-	
-	-	-	-	-	-	-	小浜市制度	2	3,072	68.63	0.00	-	-	-	-	
-	-	-	-	-	-	-	中小企業振興資金	2	3,072	68.63	0.00	-	-	-	-	
116	1,195,320	5.51	596	6,525,930	5.49	100.00	合計	15,916	209,110,008	118.14	100.00	55	601,773	124.90	100.00	

千円単位で四捨五入しているため、合計が一致しない場合があります。