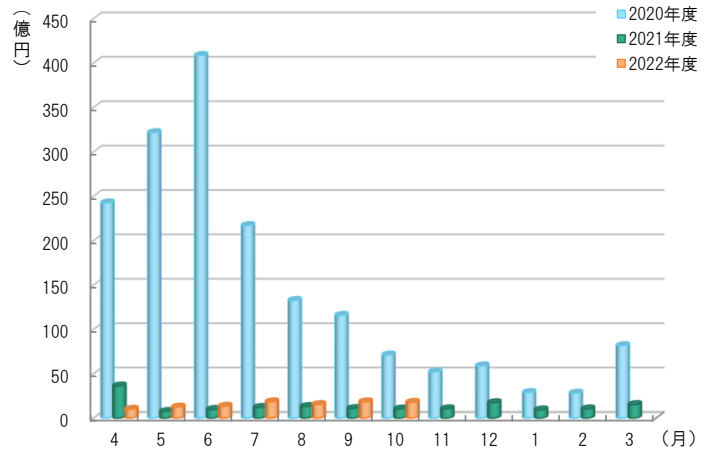


保証実績等月別推移

保証承諾

(単位：百万円、%)

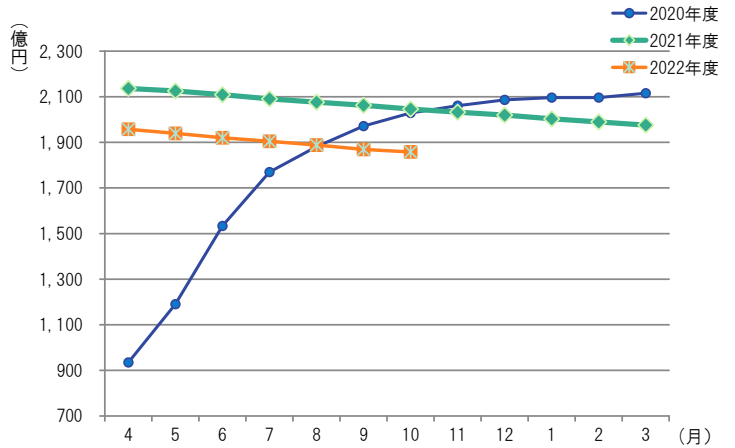
月	2020年度	2021年度	2022年度		
	金額	金額	件数	金額	前年比
4	24,239	3,621	118	1,000	27.6
5	32,151	742	133	1,239	167.0
6	40,838	968	153	1,337	138.2
7	21,688	1,195	129	1,838	153.8
8	13,260	1,296	135	1,532	118.2
9	11,574	1,074	167	1,830	170.3
10	7,110	1,020	150	1,774	173.9
11	5,193	1,046			
12	5,886	1,729			
1	2,883	922			
2	2,817	1,038			
3	8,161	1,527			
合計	175,802	16,178	985	10,550	106.4



保証債務残高

(単位：百万円、%)

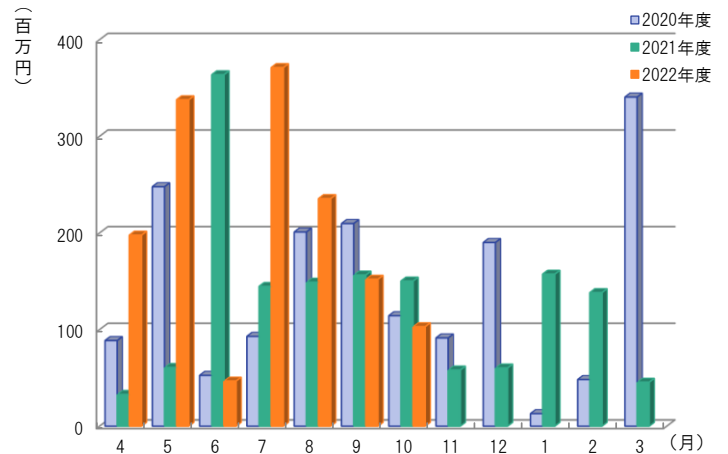
月	2020年度	2021年度	2022年度		
	金額	金額	件数	金額	前年比
4	93,484	213,621	15,704	195,732	91.6
5	119,049	212,572	15,676	193,897	91.2
6	153,295	210,878	15,655	192,063	91.1
7	177,008	209,110	15,664	190,449	91.1
8	188,109	207,611	15,634	188,834	91.0
9	197,131	206,230	15,609	186,899	90.6
10	202,917	204,645	15,623	185,775	90.8
11	206,092	203,205			
12	208,640	201,982			
1	209,628	200,313			
2	209,650	198,961			
3	211,540	197,550			
平均	181,379	205,557	15,652	190,521	92.7



代位弁済

(単位：百万円、%)

月	2020年度	2021年度	2022年度		
	金額	金額	件数	金額	前年比
4	89	33	11	198	602.2
5	248	61	13	338	556.5
6	53	364	8	47	12.8
7	93	145	6	371	256.6
8	201	149	21	235	158.1
9	210	156	9	152	97.2
10	114	150	12	103	68.6
11	91	58			
12	190	60			
1	13	157			
2	48	138			
3	341	45			
合計	1,690	1,516	80	1,444	136.5



※百万円単位で四捨五入しているため、合計が一致しない場合があります。

1 事業概況

2022年10月末

(単位：千円、%)

10月			項 目	当 期 中				
件数	金額	前年同月比		件数	金額	前年同期比		
			保証	期首繰越	33	287,730	6.9	
157	1,903,832	178.3	申込	本年度中	1,035	11,728,943	151.5	
-	-	-	拒 絶		-	-	-	
4	33,000	31.5	申 込 取 消		34	307,750	40.7	
	56,250	47.6	査 定 減 額			313,550	37.2	
			調 査 中		49	845,820	222.4	
			保証	期首繰越	15,811	198,283,129	92.0	
150	1,773,542	173.9	承諾	本年度中	985	10,549,553	106.4	
3	19,500	121.9	保 証 後 取 消		11	114,480	84.8	
130	2,890,660	118.2	償 還		1,006	20,620,117	107.6	
12	102,058	68.4	代位弁済(元金)		80	1,438,291	137.8	
			貸付報告未着		76	885,100	172.5	
			保証債務残高		15,623	185,774,694	90.8	
				期首繰越	49	268,574	57.4	
12	102,058	68.4	代位弁済	元金	80	1,438,291	137.8	
-	861	89.2		本年度中	利息	-	5,227	38.8
12	102,919	68.6		計	80	1,443,518	136.5	
-	134	0.6	回 収		-	24,157	102.7	
-	-	-	償 却		-	-	-	
			求償権残高		129	1,687,935	143.0	

2 業種別保証状況

2022年10月末

(単位：千円、%)

保証承諾							業種	保証債務残高				代位弁済	
10月			当期中					件数	金額	前年比	構成比	当期中	
件数	金額	前年比	件数	金額	前年比	構成比						件数	金額
7	137,450	1,261.01	21	417,810	211.98	3.96	食料品工業	313	4,537,633	95.03	2.44	6	55,002
6	53,000	-	33	407,460	235.12	3.86	繊維品工業	622	10,079,541	92.05	5.43	10	51,169
2	60,000	3,000.00	3	80,000	75.83	0.76	木材・木製品工業	74	896,895	93.78	0.48	-	-
-	-	-	8	104,315	193.18	0.99	家具・建具工業	95	1,146,565	92.32	0.62	-	-
-	-	-	8	155,000	215.28	1.47	紙工業	96	1,298,494	97.55	0.70	-	-
-	-	-	-	-	-	-	製版・製本業	11	58,188	75.36	0.03	-	-
-	-	-	3	39,900	266.00	0.38	化学工業	13	145,016	113.37	0.08	-	-
-	-	-	-	-	-	-	石油・石炭製品工業	1	32,318	88.97	0.02	-	-
2	21,000	150.00	9	63,800	65.48	0.60	ゴム・プラスチック工業	144	2,571,355	95.12	1.38	-	-
-	-	-	-	-	-	-	ゴム製品製造業	8	138,982	94.97	0.07	-	-
-	-	-	-	-	-	-	皮革工業	2	1,535	40.88	0.00	-	-
1	50,000	100.00	3	96,800	48.89	0.92	窯業	46	980,300	83.72	0.53	5	50,275
4	24,000	40.39	9	102,500	43.54	0.97	機械工業	342	5,684,556	88.45	3.06	2	17,917
1	30,000	-	13	190,000	304.00	1.80	電気機器工業	131	2,145,343	95.10	1.15	-	-
-	-	-	-	-	-	-	車両工業	11	144,565	85.49	0.08	-	-
-	-	-	-	-	-	-	船舶工業	13	119,663	86.24	0.06	-	-
1	1,500	15.00	12	135,200	123.67	1.28	金属工業	318	4,781,381	90.51	2.57	1	8,033
-	-	-	3	27,500	26.96	0.26	ソフトウェア業	81	1,232,355	90.97	0.66	-	-
-	-	-	-	-	-	-	情報処理サービス業	1	75,835	94.79	0.04	-	-
-	-	-	1	1,050	-	0.01	農林漁業	7	33,283	87.39	0.02	-	-
2	25,000	165.56	50	440,530	148.95	4.18	その他の工業	896	9,297,346	93.45	5.00	3	6,390
26	401,950	247.48	176	2,261,865	131.71	21.44	製造業計	3,225	45,401,148	92.25	24.44	27	188,787
-	-	-	-	-	-	-	鉱業	-	-	-	-	-	-
-	-	-	-	-	-	-	土石採取業	18	466,778	95.73	0.25	-	-
-	-	-	-	-	-	-	木材伐出業	1	6,174	77.18	0.00	-	-
27	375,950	95.02	236	2,451,310	93.78	23.24	建設業	3,528	42,580,894	88.87	22.92	12	159,693
17	298,400	278.36	92	1,557,395	136.24	14.76	卸売業	1,799	28,692,319	88.32	15.44	15	502,554
26	232,070	134.22	155	1,304,661	112.69	12.37	小売業	2,276	22,742,831	91.69	12.24	5	40,318
13	85,000	213.03	95	868,880	122.43	8.24	飲食店	1,502	9,205,167	91.02	4.96	10	290,854
-	-	-	5	21,000	28.30	0.20	不動産業	190	2,368,422	89.19	1.27	-	-
4	33,500	-	35	446,570	74.39	4.23	運送業	448	8,240,965	95.95	4.44	2	24,237
-	-	-	-	-	-	-	貨物運送取扱業	2	54,400	92.83	0.03	-	-
-	-	-	1	5,000	11.16	0.05	倉庫業	8	66,148	101.66	0.04	-	-
-	-	-	1	50,000	125.00	0.47	電気・ガス・熱供給・水道業	11	137,917	119.77	0.07	-	-
3	81,180	-	9	150,980	185.25	1.43	印刷業	166	2,287,083	90.85	1.23	-	-
-	-	-	-	-	-	-	出版業	4	35,935	94.58	0.02	-	-
32	259,492	192.57	175	1,383,892	84.31	13.12	サービス業	2,376	22,980,559	91.75	12.37	9	237,074
1	5,000	-	3	17,000	1,700.00	0.16	保険媒介代理業	31	138,481	87.34	0.07	-	-
1	1,000	14.29	2	31,000	82.67	0.29	通信業	38	369,473	99.64	0.20	-	-
124	1,371,592	159.97	809	8,287,688	101.08	78.56	非製造業計	12,398	140,373,546	90.31	75.56	53	1,254,731
150	1,773,542	173.91	985	10,549,553	106.39	100.00	合計	15,623	185,774,694	90.78	100.00	80	1,443,518

3 金融機関別保証状況

2022年10月末

(単位：千円、%)

10月			保証承諾				金融機関	保証債務残高				代位弁済当期中		
件数	金額	前年比	当期中		構成比	件数		金額	前年比	構成比	件数	金額	代弁率	
34	391,150	107.30	237	3,391,070	107.19	32.14	福井銀行	4,740	63,575,901	91.09	34.22	31	792,213	1.25
20	392,460	333.16	124	1,895,230	120.96	17.97	北陸銀行	2,364	40,724,058	89.66	21.92	13	281,047	0.69
2	21,000	-	5	80,000	34.04	0.76	北國銀行	208	3,521,865	84.42	1.90	5	183,730	5.22
-	-	-	1	30,000	100.00	0.28	滋賀銀行	3	35,701	80.08	0.02	-	-	-
-	-	-	-	-	-	-	京都銀行	2	41,939	86.55	0.02	-	-	-
56	804,610	166.81	367	5,396,300	107.98	51.15	地方銀行計	7,317	107,899,463	90.31	58.08	49	1,256,990	1.16
-	-	-	1	4,200	95.45	0.04	みずほ銀行	8	103,062	94.02	0.06	-	-	-
-	-	-	1	10,000	-	0.09	三菱UFJ銀行	5	63,133	96.60	0.03	-	-	-
-	-	-	-	-	-	-	三井住友銀行	15	349,036	94.75	0.19	-	-	-
-	-	-	-	-	-	-	りそな銀行	2	119,160	99.85	0.06	-	-	-
-	-	-	2	14,200	322.73	0.13	都市銀行計	30	634,391	95.73	0.34	-	-	-
22	324,512	323.86	113	1,299,092	112.36	12.31	福邦銀行	2,125	23,956,913	90.82	12.90	11	56,941	0.24
22	324,512	323.86	113	1,299,092	112.36	12.31	第二地銀協加盟計	2,125	23,956,913	90.82	12.90	11	56,941	0.24
53	495,250	147.58	364	2,746,435	101.52	26.03	福井信用金庫	4,388	37,009,342	91.42	19.92	17	95,831	0.26
8	47,000	103.75	54	453,215	111.53	4.30	敦賀信用金庫	596	6,220,439	91.75	3.35	1	21,180	0.34
7	68,800	259.62	37	268,850	147.09	2.55	小浜信用金庫	408	3,626,169	96.87	1.95	-	-	-
4	33,370	128.84	44	345,870	85.65	3.28	越前信用金庫	683	5,712,244	90.67	3.07	2	12,576	0.22
-	-	-	2	6,000	24.00	0.06	京都北都信用金庫	34	215,189	101.22	0.12	-	-	-
-	-	-	-	-	-	-	信金中央金庫	-	-	-	-	-	-	-
72	644,420	147.37	501	3,820,370	102.61	36.21	信用金庫計	6,109	52,783,384	91.76	28.41	20	129,587	0.25
-	-	-	2	19,591	388.71	0.19	商工組合中央金庫	35	427,091	81.76	0.23	-	-	-
-	-	-	-	-	-	-	日本政策金融公庫 (国民生活事業)	1	9,864	97.51	0.01	-	-	-
-	-	-	2	19,591	388.71	0.19	政府系計	36	436,955	82.05	0.24	-	-	-
-	-	-	-	-	-	-	三井住友信託銀行	-	-	-	-	-	-	-
-	-	-	-	-	-	-	あおぞら銀行	-	-	-	-	-	-	-
-	-	-	-	-	-	-	横浜幸銀信用組合	-	-	-	-	-	-	-
-	-	-	-	-	-	-	福井県医師信用組合	2	25,000	100.00	0.01	-	-	-
-	-	-	-	-	-	-	福井県信用 農業協同組合連合会	4	38,589	88.23	0.02	-	-	-
-	-	-	-	-	-	-	福井県農業協同組合	-	-	-	-	-	-	-
-	-	-	-	-	-	-	越前たけふ 農業協同組合	-	-	-	-	-	-	-
-	-	-	-	-	-	-	その他合計	6	63,589	92.51	0.03	-	-	-
150	1,773,542	173.91	985	10,549,553	106.39	100.00	合計	15,623	185,774,694	90.78	100.00	80	1,443,518	0.78

保証承諾							地区	保証債務残高			
10月			当期中					件数	金額	前年比	構成比
件数	金額	前年比	件数	金額	前年比	構成比					
62	887,612	223.55	385	4,487,828	119.81	42.54	福井市	6,247	76,407,574	90.09	41.13
4	49,500	83.90	30	300,880	53.82	2.85	あわら市	446	4,983,326	92.94	2.68
20	178,460	126.01	125	1,252,680	115.22	11.87	坂井市	1,603	17,893,797	91.31	9.63
1	35,000	166.67	16	201,850	143.05	1.91	吉田郡 永平寺町	298	3,222,307	92.33	1.73
87	1,150,572	185.98	556	6,243,238	112.83	59.18	福井・坂井地域	8,594	102,507,004	90.50	55.18
5	83,370	622.16	46	520,180	132.43	4.93	大野市	601	6,659,770	93.48	3.58
2	9,000	27.69	20	275,600	141.33	2.61	勝山市	360	3,522,881	92.16	1.90
7	92,370	201.24	66	795,780	135.38	7.54	奥越地域	961	10,182,651	93.02	5.48
12	82,400	63.94	90	731,360	63.03	6.93	鯖江市	1,708	20,757,530	91.37	11.17
15	172,400	250.69	82	842,360	107.85	7.98	越前市	1,453	17,611,044	90.67	9.48
1	20,000	-	3	24,000	68.57	0.23	今立郡 池田町	35	324,124	97.46	0.17
-	-	-	7	58,500	1,462.50	0.55	南条郡 南越前町	92	888,144	93.55	0.48
5	88,500	446.97	29	324,800	317.13	3.08	丹生郡 越前町	378	3,624,872	90.76	1.95
33	363,300	165.55	211	1,981,020	95.11	18.78	丹南地域	3,666	43,205,714	91.12	23.26
11	76,000	167.77	66	721,600	69.04	6.84	敦賀市	1,082	15,018,759	87.92	8.08
6	34,800	49.71	39	408,300	175.24	3.87	小浜市	591	7,421,377	94.39	3.99
-	-	-	13	150,015	326.12	1.42	三方郡 美浜町	155	2,169,620	89.77	1.17
1	1,000	7.14	12	32,300	24.89	0.31	大飯郡 高浜町	197	1,311,272	90.98	0.71
-	-	-	8	62,300	99.76	0.59	大飯郡 おおい町	114	843,252	93.80	0.45
3	46,000	-	9	97,500	76.17	0.92	三方上中郡 若狭町	208	1,818,093	92.33	0.98
21	157,800	116.20	147	1,472,015	89.52	13.95	嶺南地域	2,347	28,582,373	90.25	15.39
2	9,500	-	5	57,500	84.56	0.55	県外	55	1,296,953	96.13	0.70
150	1,773,542	173.91	985	10,549,553	106.39	100.00	合計	15,623	185,774,694	90.78	100.00

5

資金使途別保証状況

2022年10月末

(単位：千円、%)

10月				資金使途	当期中			
件数	金額	前年比	構成比		件数	金額	前年比	構成比
114	1,400,672	161.75	78.98	運 転	744	8,805,318	101.52	83.47
18	188,690	184.50	10.64	設 備	146	1,103,145	157.37	10.46
18	184,180	356.94	10.38	運 転・設 備	95	641,090	118.26	6.08
150	1,773,542	173.91	100.00	合 計	985	10,549,553	106.39	100.00

2022年10月末(単位:千円、%)

保証承諾							区分	保証債務残高				代位弁済 当期中				
当月			当期中					制度	件数	金額	前年比	構成比	件数	金額	前年比	構成比
件数	金額	前年比	件数	金額	前年比	構成比										
57	443,830	75.27	354	2,524,820	63.64	23.93	協会制度	3,020	20,911,282	53.87	11.26	26	429,127	47.60	29.73	
19	272,700	165.27	132	1,264,580	147.48	11.99	一般保証	949	6,845,281	97.70	3.69	8	85,435	37.61	5.92	
-	-	-	-	-	-	-	経営安定関連保証	22	235,128	92.00	0.13	-	-	-	-	
-	-	-	-	-	-	-	危機関連保証	11	394,885	92.02	0.21	-	-	-	-	
10	183,650	1,412.69	35	654,350	326.00	6.20	伴走支援型特別保証	69	931,883	530.99	0.50	-	-	-	-	
4	50,400	36.47	66	1,119,400	73.69	10.61	根保証(手賃)	309	5,215,989	90.75	2.81	4	257,689	234.52	17.85	
-	-	-	-	-	-	-	根保証(割引)	-	-	-	-	-	-	-	-	
-	-	-	2	22,000	14.67	0.21	当座貸越根保証	11	412,340	89.57	0.22	-	-	-	-	
3	9,000	75.00	11	45,000	84.91	0.43	事業者カードローン当座貸越根保証	43	161,163	85.07	0.09	-	-	-	-	
3	14,700	735.00	14	61,250	107.46	0.58	創業等・創業関連保証	86	309,398	117.88	0.17	-	-	-	-	
-	-	-	-	-	-	-	流動資産担保融資保証	-	-	-	-	-	-	-	-	
1	1,600	64.00	13	34,750	86.49	0.33	小口零細企業保証	119	215,032	95.64	0.12	3	7,654	-	0.53	
1	80,000	200.00	5	248,000	155.00	2.35	特定社債保証	25	1,058,480	148.26	0.57	-	-	-	-	
3	12,500	30.49	23	210,600	94.99	2.00	借換保証	852	9,428,620	80.07	5.08	16	356,178	106.41	24.67	
-	-	-	-	-	-	-	事業再生計画実施関連保証	93	2,372,097	83.80	1.28	2	50,067	72.56	3.47	
-	-	-	5	109,315	64.42	1.04	事業再生計画実施関連保証(感染症対応型)	14	378,352	226.30	0.20	-	-	-	-	
-	-	-	2	5,500	37.93	0.05	創業フォロー型当座貸越根保証「ステップ」	16	39,402	91.38	0.02	-	-	-	-	
1	5,500	24.07	10	162,000	85.33	1.54	長期あんしん借換保証	287	4,779,378	83.33	2.57	2	20,770	-	1.44	
7	26,000	180.56	57	148,500	196.95	1.41	地域連携当座貸越根保証「YELL」	184	522,689	97.69	0.28	1	3,011	-	0.21	
3	40,000	88.89	17	314,000	121.71	2.98	税理士連携短期継続保証	29	499,000	112.64	0.27	-	-	-	-	
-	-	-	1	50,000	-	0.47	その他	176	1,342,321	80.51	0.72	5	183,218	221.91	12.69	
59	935,112	314.01	347	5,010,753	97.91	47.50	県制度	10,722	146,423,105	90.54	78.82	35	467,324	413.99	32.37	
12	151,390	1,009.27	38	498,350	400.12	4.72	中小企業育成資金(一般)	189	1,650,510	108.38	0.89	-	-	-	-	
3	9,500	69.34	21	66,600	122.07	0.63	〃(小口)	122	271,453	112.84	0.15	-	-	-	-	
3	38,000	-	20	344,400	-	3.27	経営安定資金	1,831	44,386,487	84.06	23.89	6	115,581	576.99	8.01	
-	-	-	-	-	-	-	新型コロナウイルス感染症対応資金	6,916	84,547,781	90.03	45.51	19	239,575	493.90	16.60	
34	631,710	374.01	209	3,479,000	294.04	32.98	新型コロナウイルス感染症伴走支援資金	455	5,722,507	543.50	3.08	-	-	-	-	
-	-	-	-	-	-	-	関連倒産防止資金	-	-	-	-	-	-	-	-	
-	-	-	-	-	-	-	中小企業再生支援資金	7	119,505	89.35	0.06	-	-	-	-	
2	43,012	113.19	13	298,103	197.42	2.83	資金繰り円滑化支援資金	296	4,182,720	85.09	2.25	4	81,350	-	5.64	
-	-	-	1	7,000	-	0.07	長期借換支援資金	39	850,742	84.02	0.46	-	-	-	-	
1	20,000	-	3	70,000	-	0.66	産業活性化支援資金	47	715,284	99.23	0.39	1	22,000	-	1.52	
4	41,500	76.57	42	247,300	73.54	2.34	開業支援資金	309	1,334,100	119.25	0.72	3	4,854	54.24	0.34	
-	-	-	-	-	-	-	中小企業緊急資金	452	2,370,519	58.86	1.28	2	3,964	16.96	0.28	
-	-	-	-	-	-	-	事業承継支援資金	8	57,423	107.78	0.03	-	-	-	-	
-	-	-	-	-	-	-	その他	51	214,075	104.92	0.12	-	-	-	-	
13	47,350	71.74	122	534,835	117.60	5.07	福井市制度	855	2,230,729	101.12	1.20	-	-	-	-	
10	37,850	57.35	110	456,435	107.32	4.33	小規模事業者サポート資金	732	1,691,225	106.17	0.91	-	-	-	-	
1	4,500	-	4	48,500	440.91	0.46	経営安定借換資金	29	190,766	100.81	0.10	-	-	-	-	
-	-	-	-	-	-	-	効率アップ設備促進資金	15	88,536	67.13	0.05	-	-	-	-	
-	-	-	1	10,000	-	0.10	ものづくり開発支援資金	2	18,751	125.01	0.01	-	-	-	-	
2	5,000	-	6	12,700	68.65	0.12	創業支援資金	70	163,423	85.21	0.09	-	-	-	-	
-	-	-	1	7,200	-	0.07	観光施設整備資金	2	8,557	330.00	0.01	-	-	-	-	
-	-	-	-	-	-	-	その他	5	69,471	81.55	0.04	-	-	-	-	
5	25,500	728.57	20	79,400	158.48	0.75	敦賀市制度	99	273,903	93.04	0.15	1	4,692	-	0.33	
1	15,000	-	2	22,000	146.67	0.21	中小企業経営安定資金	13	75,040	83.50	0.04	1	4,692	-	0.33	
4	10,500	300.00	18	57,400	163.53	0.54	小規模事業者特別資金	86	198,863	97.24	0.11	-	-	-	-	
6	26,500	265.53	37	162,510	155.90	1.54	鯖江市制度	288	704,374	100.42	0.38	-	-	-	-	
3	11,500	150.72	20	82,110	144.08	0.78	小規模事業者特別資金	144	336,091	112.75	0.18	-	-	-	-	
3	15,000	638.30	17	80,400	170.16	0.76	中小企業振興資金	142	360,978	91.14	0.19	-	-	-	-	
1	1,370	-	10	36,770	262.64	0.35	大野市制度	63	288,644	103.74	0.16	-	-	-	-	
1	1,370	-	10	36,770	262.64	0.35	中小企業資金	56	227,788	113.11	0.12	-	-	-	-	
1	4,000	-	2	7,000	77.78	0.07	勝山市制度	17	24,980	86.16	0.01	-	-	-	-	
1	4,000	-	2	7,000	77.78	0.07	小規模企業振興対策資金	17	24,980	86.16	0.01	-	-	-	-	
2	3,500	57.66	13	58,160	180.51	0.55	越前市制度	115	161,480	90.77	0.09	2	6,884	-	0.48	
2	3,500	57.66	13	58,160	180.51	0.55	小規模事業者支援特別資金	115	161,480	90.77	0.09	2	6,884	-	0.48	
8	34,160	72.96	40	207,880	124.66	1.97	坂井市制度	164	517,432	121.20	0.28	1	594	20.05	0.04	
8	34,160	72.96	40	207,880	124.66	1.97	中小企業等振興資金	164	517,432	121.20	0.28	1	594	20.05	0.04	
-	-	-	1	3,000	-	0.03	小浜市制度	5	8,612	316.50	0.01	-	-	-	-	
-	-	-	1	3,000	-	0.03	中小企業振興資金	5	8,612	316.50	0.01	-	-	-	-	
150	1,773,542	173.91	985	10,549,553	106.39	100.00	合計	15,623	185,774,694	90.78	100.00	80	1,443,518	136.54	100.00	

千円単位で四捨五入しているため、合計が一致しない場合があります。