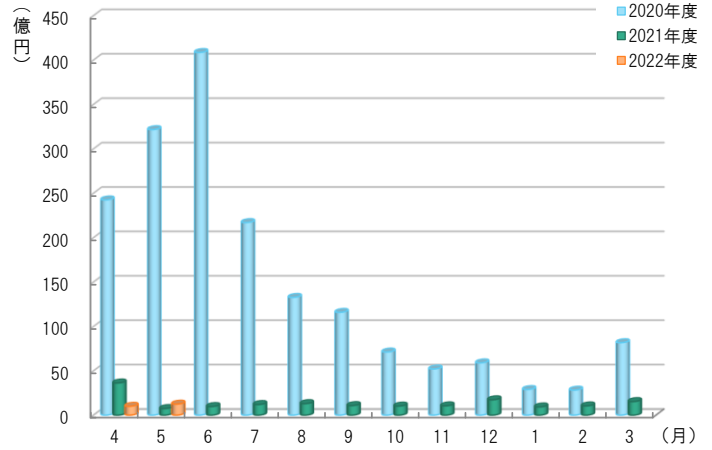


保証実績等月別推移

保証承諾

(単位：百万円、%)

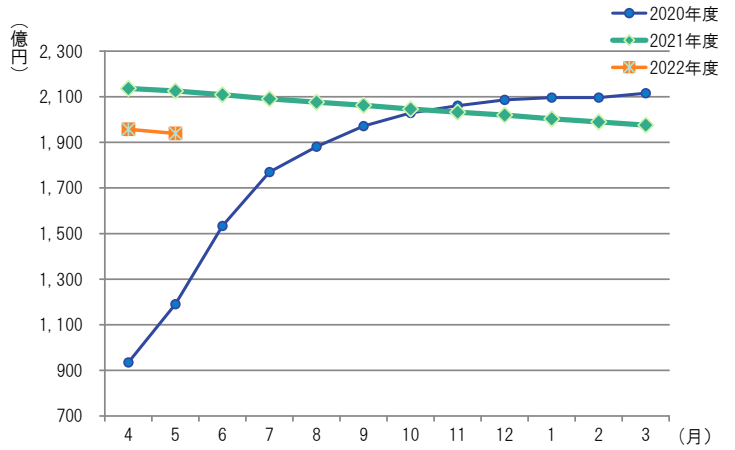
月	2020年度	2021年度	2022年度		
	金額	金額	件数	金額	前年比
4	24,239	3,621	118	1,000	27.6
5	32,151	742	133	1,239	167.0
6	40,838	968			
7	21,688	1,195			
8	13,260	1,296			
9	11,574	1,074			
10	7,110	1,020			
11	5,193	1,046			
12	5,886	1,729			
1	2,883	922			
2	2,817	1,038			
3	8,161	1,527			
合計	175,802	16,178	251	2,239	51.3



保証債務残高

(単位：百万円、%)

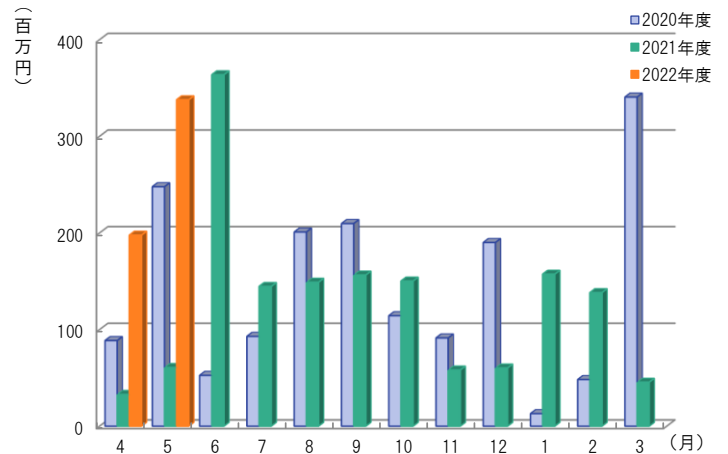
月	2020年度	2021年度	2022年度		
	金額	金額	件数	金額	前年比
4	93,484	213,621	15,704	195,732	91.6
5	119,049	212,572	15,676	193,897	91.2
6	153,295	210,878			
7	177,008	209,110			
8	188,109	207,611			
9	197,131	206,230			
10	202,917	204,645			
11	206,092	203,205			
12	208,640	201,982			
1	209,628	200,313			
2	209,650	198,961			
3	211,540	197,550			
平均	181,379	205,557	15,690	194,814	94.8



代位弁済

(単位：百万円、%)

月	2020年度	2021年度	2022年度		
	金額	金額	件数	金額	前年比
4	89	33	11	198	602.2
5	248	61	13	338	556.5
6	53	364			
7	93	145			
8	201	149			
9	210	156			
10	114	150			
11	91	58			
12	190	60			
1	13	157			
2	48	138			
3	341	45			
合計	1,690	1,516	24	535	572.5



※百万円単位で四捨五入しているため、合計が一致しない場合があります。

1 事業概況

2022年5月末

(単位：千円、%)

5 月			項 目	当 期 中				
件 数	金 額	前年同月比		件 数	金 額	前年同期比		
			保証	期首繰越	33	287,730	6.9	
136	1,424,110	176.1	申込	本年度中	274	2,778,515	185.7	
-	-	-	拒 絶		-	-	-	
8	94,900	79.4	申 込 取 消		12	185,000	55.7	
	49,000	69.9	査 定 減 額			112,500	22.1	
			調 査 中		44	529,370	118.4	
			保証	期首繰越	15,811	198,283,129	92.0	
133	1,239,220	167.0	承諾	本年度中	251	2,239,375	51.3	
1	20,000	35.2	保 証 後 取 消		3	24,980	37.8	
138	2,691,390	113.1	償 還		287	5,440,025	81.8	
13	336,369	558.6	代位弁済(元金)		24	533,763	576.2	
			貸付報告未着		72	627,090	109.6	
			保証債務残高		15,676	193,896,647	91.2	
			代位弁済	期首繰越	49	268,574	57.4	
13	336,369	558.6		本年度中	元 金	24	533,763	576.2
-	1,413	296.1			利 息	-	1,653	188.5
13	337,782	556.5			計	24	535,415	572.5
-	17	63.3	回 収		-	4,001	-	
-	-	-	償 却		-	-	-	
			求 償 権 残 高		73	799,989	142.4	

(単位：千円、%)

保証承諾							業種	保証債務残高				代位弁済	
5月			当期中					件数	金額	前年比	構成比	当期中	
件数	金額	前年比	件数	金額	前年比	構成比						件数	金額
-	-	-	3	39,800	28.07	1.78	食料品工業	318	4,595,541	94.37	2.37	-	-
3	11,000	1,100.00	5	19,500	18.14	0.87	繊維品工業	635	10,376,774	90.85	5.35	-	-
-	-	-	-	-	-	-	木材・木製品工業	75	907,499	94.72	0.47	-	-
2	20,000	-	7	101,315	-	4.52	家具・建具工業	96	1,199,922	94.14	0.62	-	-
2	60,000	600.00	3	62,000	100.00	2.77	紙工業	98	1,299,073	95.73	0.67	-	-
-	-	-	-	-	-	-	製版・製本業	11	61,701	75.28	0.03	-	-
-	-	-	2	38,900	-	1.74	化学工業	12	154,912	117.04	0.08	-	-
-	-	-	-	-	-	-	石油・石炭製品工業	1	33,988	89.45	0.02	-	-
1	1,000	-	3	13,000	19.12	0.58	ゴム・プラスチック工業	146	2,635,038	95.65	1.36	-	-
-	-	-	-	-	-	-	ゴム製品製造業	8	145,159	98.70	0.07	-	-
-	-	-	-	-	-	-	皮革工業	4	3,100	73.38	0.00	-	-
-	-	-	1	30,000	25.42	1.34	窯業	50	1,063,851	83.11	0.55	2	24,624
1	14,000	71.79	2	19,000	29.92	0.85	機械工業	352	6,078,959	91.90	3.14	-	-
1	1,500	30.00	1	1,500	4.29	0.07	電気機器工業	125	2,197,931	91.08	1.13	-	-
-	-	-	-	-	-	-	車両工業	11	154,815	86.48	0.08	-	-
-	-	-	-	-	-	-	船舶工業	14	128,507	87.38	0.07	-	-
3	36,000	-	5	65,000	82.99	2.90	金属工業	322	5,051,370	91.87	2.61	-	-
1	9,500	-	1	9,500	24.36	0.42	ソフトウェア業	81	1,271,179	92.61	0.66	-	-
-	-	-	-	-	-	-	情報処理サービス業	1	80,000	100.00	0.04	-	-
-	-	-	-	-	-	-	農林漁業	6	34,729	86.14	0.02	-	-
6	45,000	133.53	11	66,300	40.38	2.96	その他の工業	891	9,501,456	91.84	4.90	1	4,861
20	198,000	174.60	44	465,815	50.70	20.80	製造業計	3,257	46,975,504	92.09	24.23	3	29,485
-	-	-	-	-	-	-	鉱業	-	-	-	-	-	-
-	-	-	-	-	-	-	土石採取業	19	486,235	97.72	0.25	-	-
-	-	-	-	-	-	-	木材伐出業	1	7,004	87.55	0.00	-	-
35	253,040	175.50	65	454,250	48.32	20.28	建設業	3,526	44,571,683	88.11	22.99	2	2,940
8	129,500	641.09	21	237,100	40.31	10.59	卸売業	1,825	30,685,592	90.52	15.83	5	80,623
20	185,400	175.40	33	253,100	71.81	11.30	小売業	2,285	23,654,976	92.29	12.20	3	33,531
19	247,430	322.43	29	314,570	91.68	14.05	飲食店	1,504	9,420,829	91.30	4.86	7	287,525
1	11,000	68.75	3	16,000	30.77	0.71	不動産業	197	2,545,370	91.91	1.31	-	-
3	30,000	-	7	65,400	26.14	2.92	運送業	439	8,342,470	94.96	4.30	-	-
-	-	-	-	-	-	-	貨物運送取扱業	2	56,150	93.58	0.03	-	-
-	-	-	-	-	-	-	倉庫業	7	65,008	284.61	0.03	-	-
-	-	-	-	-	-	-	電気・ガス・熱供給・水道業	10	99,724	119.23	0.05	-	-
1	1,800	4.29	2	11,800	15.95	0.53	印刷業	172	2,380,346	90.72	1.23	-	-
-	-	-	-	-	-	-	出版業	4	36,826	94.84	0.02	-	-
26	183,050	82.36	46	411,340	52.65	18.37	サービス業	2,357	24,047,381	93.62	12.40	4	101,310
-	-	-	1	10,000	1,000.00	0.45	保険媒介代理業	33	151,998	88.59	0.08	-	-
-	-	-	-	-	-	-	通信業	38	369,552	98.45	0.19	-	-
113	1,041,220	165.65	207	1,773,560	51.49	79.20	非製造業計	12,419	146,921,143	90.94	75.77	21	505,930
133	1,239,220	167.02	251	2,239,375	51.33	100.00	合計	15,676	193,896,647	91.21	100.00	24	535,415

3 金融機関別保証状況

2022年5月末

(単位：千円、%)

5月		保証承諾					金融機関	保証債務残高				代位弁済当期中		
件数	金額	前年比	当期中		構成比	件数		金額	前年比	構成比	件数	金額	代弁率	
39	517,880	356.05	71	785,120	72.68	35.06	福井銀行	4,769	66,544,103	91.75	34.32	6	142,106	0.21
11	61,340	84.61	31	325,440	30.33	14.53	北陸銀行	2,405	42,792,724	90.57	22.07	7	167,979	0.39
-	-	-	1	50,000	27.78	2.23	北國銀行	215	3,850,748	89.08	1.99	3	171,903	4.46
-	-	-	1	30,000	100.00	1.34	滋賀銀行	3	38,365	78.26	0.02	-	-	-
-	-	-	-	-	-	-	京都銀行	3	44,637	87.20	0.02	-	-	-
50	579,220	263.34	104	1,190,560	50.33	53.16	地方銀行計	7,395	113,270,576	91.20	58.42	16	481,989	0.43
-	-	-	-	-	-	-	みずほ銀行	8	105,952	94.05	0.05	-	-	-
-	-	-	-	-	-	-	三菱UFJ銀行	5	64,058	91.72	0.03	-	-	-
-	-	-	-	-	-	-	三井住友銀行	15	359,796	96.06	0.19	-	-	-
-	-	-	-	-	-	-	りそな銀行	2	119,280	99.90	0.06	-	-	-
-	-	-	-	-	-	-	都市銀行計	30	649,086	95.95	0.33	-	-	-
11	71,400	53.01	18	147,700	25.09	6.60	福邦銀行	2,123	24,895,148	90.37	12.84	2	11,837	0.05
11	71,400	53.01	18	147,700	25.09	6.60	第二地銀協加盟行計	2,123	24,895,148	90.37	12.84	2	11,837	0.05
46	390,600	132.02	90	605,200	62.04	27.03	福井信用金庫	4,382	38,349,188	91.83	19.78	6	41,589	0.11
9	90,500	156.71	12	114,015	90.67	5.09	敦賀信用金庫	598	6,398,137	91.46	3.30	-	-	-
5	17,200	130.30	7	20,700	20.85	0.92	小浜信用金庫	389	3,623,527	94.30	1.87	-	-	-
12	90,300	440.49	20	161,200	95.67	7.20	越前信用金庫	683	5,960,075	89.36	3.07	-	-	-
-	-	-	-	-	-	-	京都北都信用金庫	33	216,428	102.29	0.11	-	-	-
-	-	-	-	-	-	-	信金中央金庫	-	-	-	-	-	-	-
72	588,600	151.97	129	901,115	65.34	40.24	信用金庫計	6,085	54,547,356	91.71	28.13	6	41,589	0.08
-	-	-	-	-	-	-	商工組合中央金庫	36	456,920	78.09	0.24	-	-	-
-	-	-	-	-	-	-	日本政策金融公庫 (国民生活事業)	1	10,004	98.21	0.01	-	-	-
-	-	-	-	-	-	-	政府系計	37	466,924	78.44	0.24	-	-	-
-	-	-	-	-	-	-	三井住友信託銀行	-	-	-	-	-	-	-
-	-	-	-	-	-	-	あおぞら銀行	-	-	-	-	-	-	-
-	-	-	-	-	-	-	横浜幸銀信用組合	-	-	-	-	-	-	-
-	-	-	-	-	-	-	福井県医師信用組合	2	25,000	100.00	0.01	-	-	-
-	-	-	-	-	-	-	福井県信用 農業協同組合連合会	4	42,558	89.57	0.02	-	-	-
-	-	-	-	-	-	-	福井県農業協同組合	-	-	-	-	-	-	-
-	-	-	-	-	-	-	越前たけ 農業協同組合	-	-	-	-	-	-	-
-	-	-	-	-	-	-	その他合計	6	67,558	93.16	0.03	-	-	-
133	1,239,220	167.02	251	2,239,375	51.33	100.00	合計	15,676	193,896,647	91.21	100.00	24	535,415	0.28

保証承諾							地区	保証債務残高			
5月			当期中					件数	金額	前年比	構成比
件数	金額	前年比	件数	金額	前年比	構成比					
54	646,760	248.46	107	1,078,390	67.78	48.16	福井市	6,276	79,947,032	90.69	41.23
4	37,150	412.78	10	70,550	34.25	3.15	あわら市	447	5,103,146	92.31	2.63
13	121,100	62.69	26	225,400	48.90	10.07	坂井市	1,601	18,523,930	89.96	9.55
2	4,500	50.00	4	10,350	40.59	0.46	吉田郡 永平寺町	301	3,323,368	93.38	1.71
73	809,510	171.69	147	1,384,690	60.64	61.83	福井・坂井地域	8,625	106,897,477	90.72	55.13
11	83,410	556.07	17	144,310	70.05	6.44	大野市	600	6,866,915	91.30	3.54
2	38,000	116.92	6	77,500	79.08	3.46	勝山市	358	3,542,058	87.77	1.83
13	121,410	255.60	23	221,810	72.96	9.90	奥越地域	958	10,408,973	90.07	5.37
14	66,350	168.92	24	108,810	18.98	4.86	鯖江市	1,719	21,594,725	93.44	11.14
10	60,500	184.45	18	142,800	41.66	6.38	越前市	1,457	18,389,263	91.17	9.48
-	-	-	-	-	-	-	今立郡 池田町	34	333,378	82.79	0.17
-	-	-	2	5,000	-	0.22	南条郡 南越前町	90	870,878	88.59	0.45
5	26,500	126.19	6	28,500	99.58	1.27	丹生郡 越前町	374	3,737,910	88.69	1.93
29	153,350	164.75	50	285,110	30.18	12.73	丹南地域	3,674	44,926,153	91.90	23.17
6	69,000	75.20	11	154,000	30.25	6.88	敦賀市	1,107	16,384,236	92.27	8.45
5	52,700	2,635.00	5	52,700	69.71	2.35	小浜市	574	7,603,100	94.54	3.92
2	20,000	-	6	99,315	496.58	4.43	三方郡 美浜町	156	2,225,577	90.26	1.15
3	6,500	79.27	4	8,000	9.98	0.36	高飯郡 高飯町	196	1,387,726	86.48	0.72
1	5,250	30.97	3	8,250	48.67	0.37	大飯郡 おおい町	114	859,204	95.14	0.44
1	1,500	150.00	1	1,500	2.11	0.07	三方上中郡 若狭町	213	1,859,443	90.67	0.96
18	154,950	129.23	30	323,765	41.89	14.46	嶺南地域	2,360	30,319,286	92.37	15.64
-	-	-	1	24,000	41.38	1.07	県外	59	1,344,758	91.32	0.69
133	1,239,220	167.02	251	2,239,375	51.33	100.00	合計	15,676	193,896,647	91.21	100.00

5

資金使途別保証状況

2022年5月末

(単位：千円、%)

5月				資金使途	当期中			
件数	金額	前年比	構成比		件数	金額	前年比	構成比
103	1,074,860	188.11	86.74	運 転	190	1,907,055	48.32	85.16
16	86,330	67.57	6.97	設 備	35	196,290	78.25	8.77
14	78,030	182.31	6.30	運 転・設備	26	136,030	82.04	6.07
133	1,239,220	167.02	100.00	合 計	251	2,239,375	51.33	100.00

2022年5月末(単位:千円、%)

保証承諾							区分	保証債務残高				代位弁済 当期中				
当月			当期中					制度	件数	金額	前年比	構成比	件数	金額	前年比	構成比
件数	金額	前年比	件数	金額	前年比	構成比										
55	472,300	178.39	110	945,365	138.20	42.22	協会制度	3,355	36,181,330	88.18	18.66	10	338,814	400.38	63.28	
18	159,100	122.43	31	244,650	112.46	10.93	一般保証	934	6,679,302	90.60	3.45	2	20,961	103.53	3.92	
-	-	-	-	-	-	-	経営安定関連保証	22	242,909	73.84	0.13	-	-	-	-	
-	-	-	-	-	-	-	危機関連保証	11	414,377	94.97	0.21	-	-	-	-	
9	114,200	14,275.00	11	127,200	15,900.00	5.68	伴走支援型特別保証	39	377,607	-	0.20	-	-	-	-	
11	104,000	142.47	19	180,000	67.80	8.04	根保証(手賃)	308	5,448,812	90.21	2.81	1	18,327	367.68	3.42	
-	-	-	-	-	-	-	根保証(割引)	-	-	-	-	-	-	-	-	
-	-	-	1	2,000	-	0.09	当座貸越根保証	11	412,355	87.66	0.21	-	-	-	-	
1	2,000	50.00	2	12,000	171.43	0.54	事業者カードローン当座貸越根保証	45	176,220	82.10	0.09	-	-	-	-	
2	10,800	240.00	6	26,600	102.70	1.19	創業等・創業関連保証	83	309,994	119.07	0.16	-	-	-	-	
-	-	-	-	-	-	-	流動資産担保融資保証	1	32,000	100.00	0.02	-	-	-	-	
3	9,200	133.33	6	17,100	107.55	0.76	小口零細企業保証	125	220,381	95.63	0.11	1	5,937	-	1.11	
-	-	-	1	24,000	-	1.07	特定社債保証	21	889,040	150.18	0.46	-	-	-	-	
1	5,500	28.80	5	26,000	46.93	1.16	借換保証	939	10,382,094	79.20	5.35	4	127,535	240.36	23.82	
-	-	-	-	-	-	-	事業再生計画実施関連保証	97	2,532,598	84.58	1.31	-	-	-	-	
-	-	-	4	79,315	-	3.54	事業再生計画実施関連保証(感染症対応型)	13	357,712	-	0.18	-	-	-	-	
-	-	-	-	-	-	-	創業フォロー型当座貸越根保証「ステップ」	17	41,440	102.50	0.02	-	-	-	-	
1	15,000	-	2	48,000	208.70	2.14	長期あんしん借換保証	301	5,253,292	89.06	2.71	-	-	-	-	
7	25,500	1,700.00	18	51,500	343.33	2.30	地域連携当座貸越根保証「YELL」	169	495,274	92.11	0.26	-	-	-	-	
2	27,000	108.00	4	107,000	194.55	4.78	税理士連携短期継続保証	29	475,000	98.75	0.25	-	-	-	-	
-	-	-	-	-	-	-	その他	190	1,440,923	77.47	0.74	2	166,054	-	31.01	
44	636,210	174.41	69	972,590	28.09	43.43	県制度	10,726	153,568,303	91.78	79.20	11	189,123	2,432.66	35.32	
2	16,500	181.32	4	34,000	122.52	1.52	中小企業育成資金(一般)	174	1,473,948	92.47	0.76	-	-	-	-	
3	12,000	300.00	4	14,000	284.55	0.63	〃(小口)	115	255,915	114.01	0.13	-	-	-	-	
1	20,000	-	4	70,000	-	3.13	経営安定資金	1,886	48,935,045	88.16	25.24	3	92,551	1,846.42	17.29	
-	-	-	-	-	-	-	新型コロナウイルス感染症対応資金	7,005	88,918,454	91.94	45.86	6	91,039	-	17.00	
28	426,910	454.16	46	692,290	690.91	30.91	新型コロナウイルス感染症伴走支援資金	302	3,295,541	4,597.19	1.70	-	-	-	-	
-	-	-	-	-	-	-	関連倒産防止資金	-	-	-	-	-	-	-	-	
-	-	-	-	-	-	-	中小企業再生支援資金	8	125,428	89.79	0.07	-	-	-	-	
4	123,000	-	4	123,000	246.00	5.49	資金繰り円滑化支援資金	330	4,423,952	82.89	2.28	1	4,861	-	0.91	
-	-	-	-	-	-	-	長期借換支援資金	39	894,754	84.19	0.46	-	-	-	-	
-	-	-	-	-	-	-	産業活性化支援資金	46	689,613	90.58	0.36	-	-	-	-	
6	37,800	165.94	7	39,300	62.30	1.76	開業支援資金	296	1,219,236	129.96	0.63	1	672	-	0.13	
-	-	-	-	-	-	-	中小企業緊急資金	461	3,049,256	64.00	1.57	-	-	-	-	
-	-	-	-	-	-	-	事業承継支援資金	8	60,803	155.50	0.03	-	-	-	-	
-	-	-	-	-	-	-	その他	56	226,360	130.83	0.12	-	-	-	-	
18	60,360	90.75	41	160,210	124.02	7.15	福井市制度	849	2,238,888	99.83	1.16	-	-	-	-	
17	59,360	107.91	39	156,010	132.57	6.97	小規模事業者サポート資金	728	1,679,846	106.66	0.87	-	-	-	-	
-	-	-	-	-	-	-	経営安定借換資金	29	180,589	85.93	0.09	-	-	-	-	
-	-	-	-	-	-	-	効率アップ設備促進資金	17	114,496	76.68	0.06	-	-	-	-	
-	-	-	-	-	-	-	ものづくり開発支援資金	1	11,500	64.21	0.01	-	-	-	-	
1	1,000	200.00	2	4,200	840.00	0.19	創業支援資金	68	175,503	88.12	0.09	-	-	-	-	
-	-	-	-	-	-	-	観光施設整備資金	1	2,012	66.89	0.00	-	-	-	-	
-	-	-	-	-	-	-	その他	5	74,941	82.28	0.04	-	-	-	-	
2	4,000	123.08	2	4,000	46.51	0.18	敦賀市制度	93	267,727	89.48	0.14	-	-	-	-	
-	-	-	-	-	-	-	中小企業経営安定資金	16	91,874	100.74	0.05	-	-	-	-	
2	4,000	123.08	2	4,000	46.51	0.18	小規模事業者特別資金	77	175,853	84.54	0.09	-	-	-	-	
7	34,350	185.68	13	57,010	175.42	2.55	鯖江市制度	297	719,510	95.34	0.37	-	-	-	-	
5	22,350	1,117.50	9	37,610	1,880.50	1.68	小規模事業者特別資金	142	328,318	116.00	0.17	-	-	-	-	
2	12,000	72.73	4	19,400	63.61	0.87	中小企業振興資金	153	383,886	82.68	0.20	-	-	-	-	
2	6,000	-	4	10,900	-	0.49	大野市制度	57	290,791	90.47	0.15	-	-	-	-	
2	6,000	-	4	10,900	-	0.49	中小企業資金	50	220,319	103.94	0.11	-	-	-	-	
-	-	-	-	-	-	-	勝山市制度	19	26,248	82.54	0.01	-	-	-	-	
-	-	-	-	-	-	-	小規模企業振興対策資金	19	26,248	82.54	0.01	-	-	-	-	
2	13,000	1,083.33	3	18,000	1,500.00	0.80	越前市制度	120	150,831	76.09	0.08	2	6,884	-	1.29	
2	13,000	1,083.33	3	18,000	1,500.00	0.80	小規模事業者支援特別資金	120	150,831	76.09	0.08	2	6,884	-	1.29	
3	13,000	74.37	9	71,300	177.89	3.18	坂井市制度	156	446,394	123.49	0.23	1	594	-	0.11	
3	13,000	74.37	9	71,300	177.89	3.18	中小企業者等振興資金(一般資金)	155	443,494	124.71	0.23	1	594	-	0.11	
-	-	-	-	-	-	-	中小企業者等振興資金(開業資金)	1	2,900	49.40	0.00	-	-	-	-	
-	-	-	-	-	-	-	小浜市制度	4	6,626	200.42	0.00	-	-	-	-	
-	-	-	-	-	-	-	中小企業振興資金	4	6,626	200.42	0.00	-	-	-	-	
133	1,239,220	167.02	251	2,239,375	51.33	100.00	合計	15,676	193,896,647	91.21	100.00	24	535,415	572.55	100.00	

千円単位で四捨五入しているため、合計が一致しない場合があります。