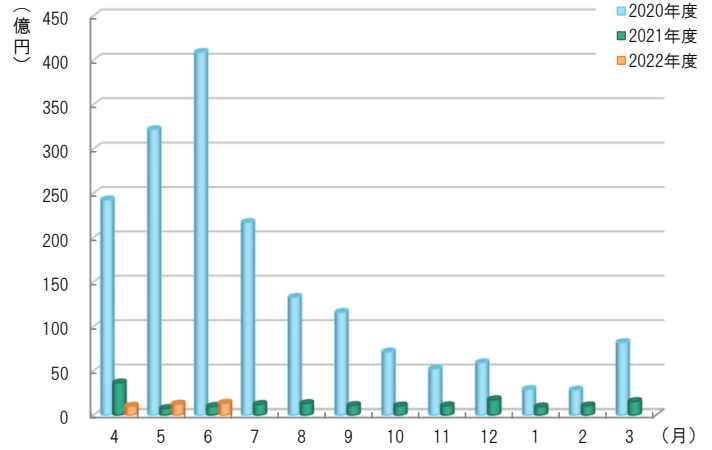


保証実績等月別推移

保証承諾

(単位：百万円、%)

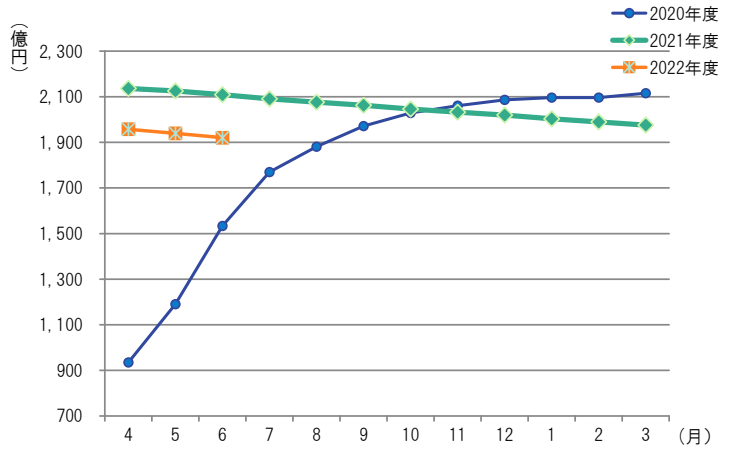
月	2020年度	2021年度	2022年度		
	金額	金額	件数	金額	前年比
4	24,239	3,621	118	1,000	27.6
5	32,151	742	133	1,239	167.0
6	40,838	968	153	1,337	138.2
7	21,688	1,195			
8	13,260	1,296			
9	11,574	1,074			
10	7,110	1,020			
11	5,193	1,046			
12	5,886	1,729			
1	2,883	922			
2	2,817	1,038			
3	8,161	1,527			
合計	175,802	16,178	404	3,576	67.1



保証債務残高

(単位：百万円、%)

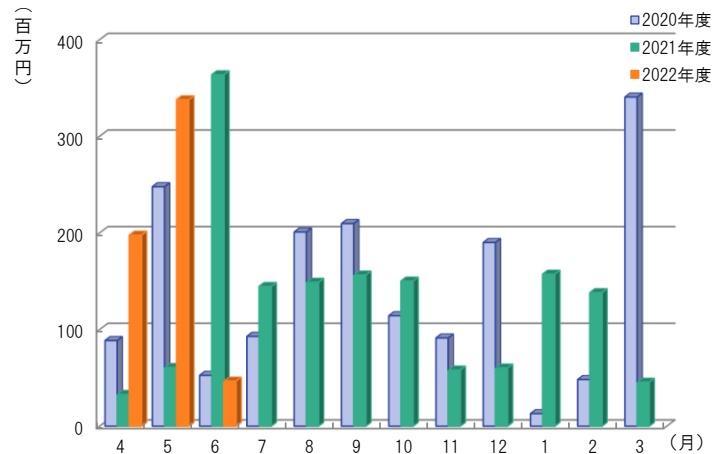
月	2020年度	2021年度	2022年度		
	金額	金額	件数	金額	前年比
4	93,484	213,621	15,704	195,732	91.6
5	119,049	212,572	15,676	193,897	91.2
6	153,295	210,878	15,655	192,063	91.1
7	177,008	209,110			
8	188,109	207,611			
9	197,131	206,230			
10	202,917	204,645			
11	206,092	203,205			
12	208,640	201,982			
1	209,628	200,313			
2	209,650	198,961			
3	211,540	197,550			
平均	181,379	205,557	15,678	193,897	94.3



代位弁済

(単位：百万円、%)

月	2020年度	2021年度	2022年度		
	金額	金額	件数	金額	前年比
4	89	33	11	198	602.2
5	248	61	13	338	556.5
6	53	364	8	47	12.8
7	93	145			
8	201	149			
9	210	156			
10	114	150			
11	91	58			
12	190	60			
1	13	157			
2	48	138			
3	341	45			
合計	1,690	1,516	32	582	127.3



※百万円単位で四捨五入しているため、合計が一致しない場合があります。

1 事業概況

2022年6月末

(単位：千円、%)

6 月			項 目	当 期 中				
件 数	金 額	前年同月比		件 数	金 額	前年同期比		
			保証	期首繰越	33	287,730	6.9	
169	1,940,376	144.5	申込	本年度中	443	4,718,891	166.2	
-	-	-	拒 絶		-	-	-	
5	18,000	12.4	申 込 取 消		17	203,000	42.5	
	42,600	79.2	査 定 減 額			155,100	27.5	
			調 査 中		55	1,072,351	172.1	
			保証	期首繰越	15,811	198,283,129	92.0	
153	1,336,795	138.2	承諾	本年度中	404	3,576,170	67.1	
1	10,000	105.3	保 証 後 取 消		4	34,980	46.3	
167	3,134,164	126.2	償 還		454	8,574,189	93.9	
8	46,433	13.0	代位弁済(元金)		32	580,196	128.8	
			貸付報告未着		70	606,975	158.3	
			保証債務残高		15,655	192,062,960	91.1	
			代位弁済	期首繰越	49	268,574	57.4	
8	46,433	13.0		本年度中	元 金	32	580,196	128.8
-	198	3.4			利 息	-	1,851	27.9
8	46,631	12.8			計	32	582,047	127.3
-	290	1,312.6	回 収		-	4,291	7,311.0	
-	-	-	償 却		-	-	-	
			求償権残高		81	846,330	91.5	

(単位：千円、%)

保証承諾							業種	保証債務残高				代位弁済	
6月			当期中					件数	金額	前年比	構成比	当期中	
件数	金額	前年比	件数	金額	前年比	構成比						件数	金額
4	20,200	140.28	7	60,000	38.41	1.68	食料品工業	317	4,564,700	93.81	2.38	-	-
7	123,000	1,042.37	12	142,500	119.45	3.98	繊維品工業	634	10,349,876	91.36	5.39	4	23,113
-	-	-	-	-	-	-	木材・木製品工業	75	898,938	94.67	0.47	-	-
1	3,000	100.00	8	104,315	3,477.17	2.92	家具・建具工業	97	1,197,161	94.38	0.62	-	-
2	50,000	-	5	112,000	180.65	3.13	紙工業	100	1,341,249	98.59	0.70	-	-
-	-	-	-	-	-	-	製版・製本業	11	60,998	75.29	0.03	-	-
-	-	-	2	38,900	389.00	1.09	化学工業	12	154,344	116.25	0.08	-	-
-	-	-	-	-	-	-	石油・石炭製品工業	1	33,654	89.36	0.02	-	-
-	-	-	3	13,000	19.12	0.36	ゴム・プラスチック工業	146	2,618,754	95.54	1.36	-	-
-	-	-	-	-	-	-	ゴム製品製造業	8	144,990	98.68	0.08	-	-
-	-	-	-	-	-	-	皮革工業	4	3,026	73.26	0.00	-	-
-	-	-	1	30,000	20.27	0.84	窯業	49	1,038,258	82.74	0.54	2	24,624
2	19,500	134.48	4	38,500	49.36	1.08	機械工業	350	6,017,487	91.44	3.13	-	-
5	61,500	223.64	6	63,000	100.80	1.76	電気機器工業	126	2,090,702	87.08	1.09	-	-
-	-	-	-	-	-	-	車両工業	11	152,765	86.29	0.08	-	-
-	-	-	-	-	-	-	船舶工業	14	126,897	87.28	0.07	-	-
-	-	-	5	65,000	78.48	1.82	金属工業	318	4,986,250	91.34	2.60	-	-
-	-	-	1	9,500	24.36	0.27	ソフトウェア業	81	1,264,089	92.87	0.66	-	-
-	-	-	-	-	-	-	情報処理サービス業	1	79,167	98.96	0.04	-	-
-	-	-	-	-	-	-	農林漁業	6	34,255	85.68	0.02	-	-
14	130,500	293.92	25	196,800	94.34	5.50	その他の工業	893	9,474,501	92.04	4.93	3	6,390
35	407,700	239.68	79	873,515	80.22	24.43	製造業計	3,254	46,632,060	91.96	24.28	9	54,127
-	-	-	-	-	-	-	鉱業	-	-	-	-	-	-
-	-	-	-	-	-	-	土石採取業	19	483,980	97.19	0.25	-	-
-	-	-	-	-	-	-	木材伐出業	1	6,838	85.48	0.00	-	-
35	273,900	72.43	100	728,150	55.24	20.36	建設業	3,533	44,110,561	88.53	22.97	2	2,940
10	147,495	221.80	31	384,595	58.74	10.75	卸売業	1,813	30,197,866	89.92	15.72	5	80,623
23	126,200	76.39	56	379,300	73.27	10.61	小売業	2,280	23,525,834	92.10	12.25	3	33,531
15	50,300	64.42	44	364,870	86.63	10.20	飲食店	1,498	9,344,505	91.01	4.87	8	289,002
-	-	-	3	16,000	28.57	0.45	不動産業	193	2,499,604	90.77	1.30	-	-
6	100,500	502.50	13	165,900	61.40	4.64	運送業	435	8,308,612	95.25	4.33	-	-
-	-	-	-	-	-	-	貨物運送取扱業	2	55,800	93.00	0.03	-	-
-	-	-	-	-	-	-	倉庫業	7	64,260	286.12	0.03	-	-
-	-	-	-	-	-	-	電気・ガス・熱供給・水道業	10	97,530	118.83	0.05	-	-
1	20,000	2,000.00	3	31,800	42.40	0.89	印刷業	172	2,376,882	91.31	1.24	-	-
-	-	-	-	-	-	-	出版業	4	36,659	94.82	0.02	-	-
28	210,700	258.53	74	622,040	72.10	17.39	サービス業	2,363	23,807,082	92.94	12.40	5	121,823
-	-	-	1	10,000	1,000.00	0.28	保険媒介代理業	33	150,094	88.43	0.08	-	-
-	-	-	-	-	-	-	通信業	38	364,795	97.92	0.19	-	-
118	929,095	116.51	325	2,702,655	63.72	75.57	非製造業計	12,401	145,430,901	90.80	75.72	23	527,920
153	1,336,795	138.16	404	3,576,170	67.09	100.00	合計	15,655	192,062,960	91.08	100.00	32	582,047

3 金融機関別保証状況

2022年6月末

(単位：千円、%)

6月		保証承諾					金融機関	保証債務残高				代位弁済当期中		
件数	金額	前年比	当期中			構成比		件数	金額	前年比	構成比	件数	金額	代弁率
29	389,500	124.16	100	1,174,620	84.27	32.85	福井銀行	4,757	65,978,890	91.82	34.35	8	163,315	0.25
16	239,700	363.18	47	565,140	49.61	15.80	北陸銀行	2,395	42,235,700	90.14	21.99	7	167,979	0.40
-	-	-	1	50,000	26.32	1.40	北國銀行	213	3,801,545	88.48	1.98	3	171,903	4.52
-	-	-	1	30,000	100.00	0.84	滋賀銀行	3	37,477	77.86	0.02	-	-	-
-	-	-	-	-	-	-	京都銀行	2	44,071	87.02	0.02	-	-	-
45	629,200	161.46	149	1,819,760	66.05	50.89	地方銀行計	7,370	112,097,683	91.05	58.37	18	503,197	0.45
1	4,200	95.45	1	4,200	95.45	0.12	みずほ銀行	8	105,262	94.07	0.05	-	-	-
-	-	-	-	-	-	-	三菱UFJ銀行	5	63,873	92.13	0.03	-	-	-
-	-	-	-	-	-	-	三井住友銀行	15	357,284	95.68	0.19	-	-	-
-	-	-	-	-	-	-	りそな銀行	2	119,240	99.88	0.06	-	-	-
1	4,200	95.45	1	4,200	95.45	0.12	都市銀行計	30	645,659	95.79	0.34	-	-	-
17	147,430	331.30	35	295,130	46.61	8.25	福邦銀行	2,119	24,591,492	89.80	12.80	4	18,678	0.08
17	147,430	331.30	35	295,130	46.61	8.25	第二地銀協加盟行計	2,119	24,591,492	89.80	12.80	4	18,678	0.08
64	366,965	88.74	154	972,165	69.99	27.18	福井信用金庫	4,386	38,051,412	91.53	19.81	8	47,595	0.13
10	62,000	288.37	22	176,015	119.53	4.92	敦賀信用金庫	602	6,387,091	92.37	3.33	-	-	-
8	70,500	243.94	15	91,200	71.14	2.55	小浜信用金庫	394	3,640,345	95.21	1.90	-	-	-
7	53,500	86.29	27	214,700	93.15	6.00	越前信用金庫	679	5,906,989	90.27	3.08	2	12,576	0.21
1	3,000	100.00	1	3,000	23.08	0.08	京都北都信用金庫	33	215,185	102.50	0.11	-	-	-
-	-	-	-	-	-	-	信金中央金庫	-	-	-	-	-	-	-
90	555,965	105.11	219	1,457,080	76.37	40.74	信用金庫計	6,094	54,201,022	91.77	28.22	10	60,172	0.11
-	-	-	-	-	-	-	商工組合中央金庫	35	450,364	80.31	0.23	-	-	-
-	-	-	-	-	-	-	日本政策金融公庫 (国民生活事業)	1	9,976	98.07	0.01	-	-	-
-	-	-	-	-	-	-	政府系計	36	460,340	80.63	0.24	-	-	-
-	-	-	-	-	-	-	三井住友信託銀行	-	-	-	-	-	-	-
-	-	-	-	-	-	-	あおぞら銀行	-	-	-	-	-	-	-
-	-	-	-	-	-	-	横浜幸銀信用組合	-	-	-	-	-	-	-
-	-	-	-	-	-	-	福井県医師信用組合	2	25,000	100.00	0.01	-	-	-
-	-	-	-	-	-	-	福井県信用 農業協同組合連合会	4	41,764	88.20	0.02	-	-	-
-	-	-	-	-	-	-	福井県農業協同組合	-	-	-	-	-	-	-
-	-	-	-	-	-	-	越前たけふ 農業協同組合	-	-	-	-	-	-	-
-	-	-	-	-	-	-	その他合計	6	66,764	92.28	0.03	-	-	-
153	1,336,795	138.16	404	3,576,170	67.09	100.00	合計	15,655	192,062,960	91.08	100.00	32	582,047	0.30

保証承諾							地区	保証債務残高			
6月			当期中					件数	金額	前年比	構成比
件数	金額	前年比	件数	金額	前年比	構成比					
58	487,645	105.56	165	1,566,035	76.28	43.79	福井市	6,271	79,133,854	90.49	41.20
4	49,000	288.24	14	119,550	53.61	3.34	あわら市	447	5,078,579	92.52	2.64
22	152,350	326.23	48	377,750	74.41	10.56	坂井市	1,598	18,355,911	89.78	9.56
1	20,000	71.43	5	30,350	56.73	0.85	吉田郡 永平寺町	302	3,306,688	93.17	1.72
85	708,995	128.06	232	2,093,685	73.79	58.55	福井・坂井地域	8,618	105,875,031	90.54	55.13
7	56,500	221.57	24	200,810	86.74	5.62	大野市	599	6,805,015	92.38	3.54
2	23,000	1,533.33	8	100,500	101.01	2.81	勝山市	357	3,522,362	88.10	1.83
9	79,500	294.44	32	301,310	91.03	8.43	奥越地域	956	10,327,377	90.87	5.38
18	167,500	91.78	42	276,310	36.56	7.73	鯖江市	1,723	21,400,172	93.01	11.14
9	143,300	341.19	27	286,100	74.35	8.00	越前市	1,448	18,212,839	90.69	9.48
-	-	-	-	-	-	-	今立郡 池田町	34	330,799	82.81	0.17
1	1,500	150.00	3	6,500	650.00	0.18	南条郡 南越前町	90	864,204	88.59	0.45
6	45,500	1,516.67	12	74,000	234.03	2.07	丹生郡 越前町	375	3,731,348	88.72	1.94
34	357,800	135.79	84	642,910	53.22	17.98	丹南地域	3,670	44,539,362	91.51	23.19
10	72,300	249.31	21	226,300	42.06	6.33	敦賀市	1,100	16,064,364	91.67	8.36
8	42,500	96.81	13	95,200	79.67	2.66	小浜市	579	7,602,881	95.00	3.96
2	2,700	-	8	102,015	510.08	2.85	三方郡 美浜町	157	2,225,782	90.67	1.16
1	3,000	20.69	5	11,000	11.62	0.31	大飯郡 高浜町	195	1,374,799	91.50	0.72
2	32,000	152.38	5	40,250	106.06	1.13	大飯郡 おおい町	115	879,916	97.19	0.46
1	20,000	133.33	2	21,500	25.00	0.60	三方上中郡 若狭町	207	1,839,617	90.29	0.96
24	172,500	139.79	54	496,265	55.37	13.88	嶺南地域	2,353	29,987,358	92.47	15.61
1	18,000	-	2	42,000	72.41	1.17	県外	58	1,333,831	90.39	0.69
153	1,336,795	138.16	404	3,576,170	67.09	100.00	合計	15,655	192,062,960	91.08	100.00

5

資金使途別保証状況

2022年6月末

(単位：千円、%)

6月				資金使途	当期中			
件数	金額	前年比	構成比		件数	金額	前年比	構成比
114	1,042,400	131.51	77.98	運 転	304	2,949,455	62.24	82.48
27	211,895	224.87	15.85	設 備	62	408,185	118.28	11.41
12	82,500	102.23	6.17	運 転・設備	38	218,530	88.65	6.11
153	1,336,795	138.16	100.00	合 計	404	3,576,170	67.09	100.00

2022年6月末(単位:千円、%)

保証承諾							区分	保証債務残高				代位弁済 当期中				
当月			当期中					制度	件数	金額	前年比	構成比	件数	金額	前年比	構成比
件数	金額	前年比	件数	金額	前年比	構成比										
62	566,700	104.82	172	1,512,065	123.47	42.28	協会制度	3,349	35,952,752	89.09	18.72	13	345,429	85.82	59.35	
23	211,200	182.32	54	455,850	136.73	12.75	一般保証	940	6,762,701	93.22	3.52	3	22,215	26.69	3.82	
-	-	-	-	-	-	-	経営安定関連保証	22	241,282	75.12	0.13	-	-	-	-	
-	-	-	-	-	-	-	危機関連保証	11	411,345	94.56	0.21	-	-	-	-	
2	54,500	167.69	13	181,700	545.65	5.08	伴走支援型特別保証	50	543,097	1,795.60	0.28	-	-	-	-	
8	89,000	47.47	27	269,000	59.38	7.52	根保証(手賃)	309	5,397,137	90.77	2.81	1	18,327	36.39	3.15	
-	-	-	-	-	-	-	根保証(割引)	-	-	-	-	-	-	-	-	
-	-	-	1	2,000	-	0.06	当座貸越根保証	11	412,355	87.66	0.22	-	-	-	-	
1	5,000	100.00	3	17,000	141.67	0.48	事業者カードローン当座貸越根保証	45	175,986	83.23	0.09	-	-	-	-	
2	9,500	380.00	8	36,100	127.11	1.01	創業等・創業関連保証	87	319,914	125.39	0.17	-	-	-	-	
-	-	-	-	-	-	-	流動資産担保融資保証	0	-	0.00	-	-	-	-	-	
2	4,000	200.00	8	21,100	117.88	0.59	小口零細企業保証	122	224,861	98.90	0.12	2	6,770	-	1.16	
-	-	-	1	24,000	-	0.67	特定社債保証	21	881,040	150.86	0.46	-	-	-	-	
4	59,000	126.07	9	85,000	83.17	2.38	借換保証	917	10,147,395	79.66	5.28	5	132,063	66.92	22.69	
-	-	-	-	-	-	-	事業再生計画実施関連保証	96	2,493,459	83.81	1.30	-	-	-	-	
-	-	-	4	79,315	113.31	2.22	事業再生計画実施関連保証(感染症対応型)	13	355,940	508.49	0.19	-	-	-	-	
-	-	-	-	-	-	-	創業フォロー型当座貸越根保証「ステップ」	16	38,240	98.23	0.02	-	-	-	-	
2	56,500	376.67	4	104,500	275.00	2.92	長期あんしん借換保証	299	5,157,407	88.16	2.69	-	-	-	-	
14	31,000	229.63	32	82,500	289.47	2.31	地域連携当座貸越根保証「YELL」	174	502,217	94.02	0.26	-	-	-	-	
4	47,000	94.00	8	154,000	146.67	4.31	税理士連携短期継続保証	29	474,000	99.16	0.25	-	-	-	-	
-	-	-	-	-	-	-	その他	187	1,414,377	79.78	0.74	2	166,054	306.70	28.53	
51	558,730	175.27	120	1,531,320	40.50	42.82	県制度	10,707	151,909,673	91.30	79.09	16	229,139	1,025.67	39.37	
6	125,430	-	10	159,430	574.52	4.46	中小企業育成資金(一般)	175	1,538,296	98.08	0.80	-	-	-	-	
3	4,300	57.33	7	18,300	147.34	0.51	〃(小口)	113	247,986	110.20	0.13	-	-	-	-	
-	-	-	4	70,000	-	1.96	経営安定資金	1,867	47,906,774	87.11	24.94	4	98,559	1,966.28	16.93	
-	-	-	-	-	-	-	新型コロナウイルス感染症対応資金	6,989	88,142,819	91.42	45.89	8	112,247	-	19.29	
33	368,000	166.23	79	1,060,290	329.71	29.65	新型コロナウイルス感染症伴走支援資金	328	3,565,939	1,988.16	1.86	-	-	-	-	
-	-	-	-	-	-	-	関連倒産防止資金	-	-	-	-	-	-	-	-	
-	-	-	-	-	-	-	中小企業再生支援資金	8	124,239	89.70	0.07	-	-	-	-	
-	-	-	4	123,000	205.00	3.44	資金繰り円滑化支援資金	324	4,378,190	83.90	2.28	2	16,184	-	2.78	
-	-	-	-	-	-	-	長期借換支援資金	38	875,450	83.15	0.46	-	-	-	-	
1	20,000	-	1	20,000	-	0.56	産業活性化支援資金	46	685,279	90.84	0.36	-	-	-	-	
8	41,000	58.66	15	80,300	60.39	2.25	開業支援資金	298	1,247,122	124.23	0.65	2	2,149	-	0.37	
-	-	-	-	-	-	-	中小企業緊急資金	458	2,912,007	63.17	1.52	-	-	-	-	
-	-	-	-	-	-	-	事業承継支援資金	8	60,127	123.18	0.03	-	-	-	-	
-	-	-	-	-	-	-	その他	55	225,446	130.63	0.12	-	-	-	-	
21	110,015	181.45	62	270,225	142.37	7.56	福井市制度	852	2,240,655	99.62	1.17	-	-	-	-	
20	102,815	169.58	59	258,825	145.15	7.24	小規模事業者サポート資金	733	1,698,220	106.47	0.88	-	-	-	-	
-	-	-	-	-	-	-	経営安定借換資金	28	178,259	86.04	0.09	-	-	-	-	
-	-	-	-	-	-	-	効率アップ設備促進資金	16	98,688	68.13	0.05	-	-	-	-	
-	-	-	-	-	-	-	ものづくり開発支援資金	1	11,000	63.93	0.01	-	-	-	-	
-	-	-	2	4,200	840.00	0.12	創業支援資金	67	171,511	87.92	0.09	-	-	-	-	
1	7,200	-	1	7,200	-	0.20	観光施設整備資金	2	9,129	312.10	0.01	-	-	-	-	
-	-	-	-	-	-	-	その他	5	73,847	82.14	0.04	-	-	-	-	
4	20,500	683.33	6	24,500	211.21	0.69	敦賀市制度	96	280,029	96.13	0.15	-	-	-	-	
-	-	-	-	-	-	-	中小企業経営安定資金	16	89,663	100.67	0.05	-	-	-	-	
4	20,500	683.33	6	24,500	211.21	0.69	小規模事業者特別資金	80	190,366	94.14	0.10	-	-	-	-	
7	48,000	234.15	20	105,010	198.13	2.94	鯖江市制度	299	736,156	100.08	0.38	-	-	-	-	
4	23,000	170.37	13	60,610	391.03	1.70	小規模事業者特別資金	146	346,547	120.62	0.18	-	-	-	-	
3	25,000	357.14	7	44,400	118.40	1.24	中小企業振興資金	151	382,304	86.71	0.20	-	-	-	-	
-	-	-	4	10,900	-	0.31	大野市制度	58	284,323	99.89	0.15	-	-	-	-	
-	-	-	4	10,900	-	0.31	中小企業資金	51	219,007	107.78	0.11	-	-	-	-	
-	-	-	-	-	-	-	勝山市制度	19	25,418	83.26	0.01	-	-	-	-	
-	-	-	-	-	-	-	小規模企業振興対策資金	19	25,418	83.26	0.01	-	-	-	-	
1	10,000	80.00	4	28,000	204.38	0.78	越前市制度	117	164,085	82.76	0.09	2	6,884	-	1.18	
1	10,000	80.00	4	28,000	204.38	0.78	小規模事業者支援特別資金	117	164,085	82.76	0.09	2	6,884	-	1.18	
7	22,850	228.50	16	94,150	188.00	2.63	坂井市制度	154	463,428	132.68	0.24	1	594	20.05	0.10	
7	22,850	228.50	16	94,150	188.00	2.63	中小企業者等振興資金(一般資金)	153	460,528	134.06	0.24	1	594	20.05	0.10	
-	-	-	-	-	-	-	中小企業者等振興資金(開業資金)	1	2,900	50.35	0.00	-	-	-	-	
-	-	-	-	-	-	-	小浜市制度	4	6,440	201.94	0.00	-	-	-	-	
-	-	-	-	-	-	-	中小企業振興資金	4	6,440	201.94	0.00	-	-	-	-	
153	1,336,795	138.16	404	3,576,170	67.09	100.00	合計	15,655	192,062,960	91.08	100.00	32	582,047	127.31	100.00	

千円単位で四捨五入しているため、合計が一致しない場合があります。