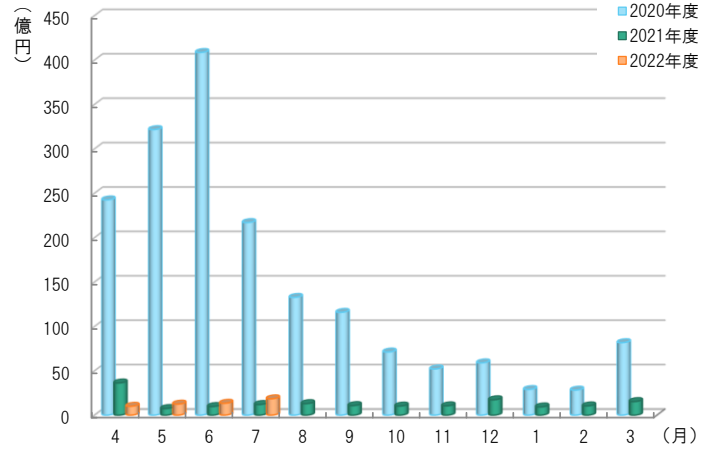


保証実績等月別推移

保証承諾

(単位：百万円、%)

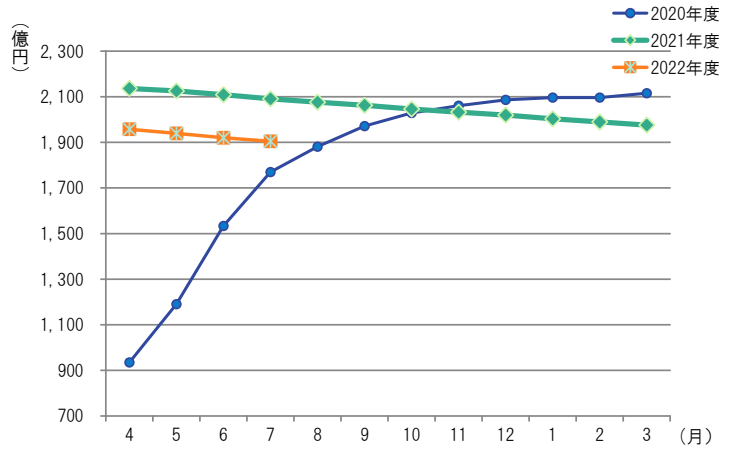
月	2020年度	2021年度	2022年度		
	金額	金額	件数	金額	前年比
4	24,239	3,621	118	1,000	27.6
5	32,151	742	133	1,239	167.0
6	40,838	968	153	1,337	138.2
7	21,688	1,195	129	1,838	153.8
8	13,260	1,296			
9	11,574	1,074			
10	7,110	1,020			
11	5,193	1,046			
12	5,886	1,729			
1	2,883	922			
2	2,817	1,038			
3	8,161	1,527			
合計	175,802	16,178	533	5,415	83.0



保証債務残高

(単位：百万円、%)

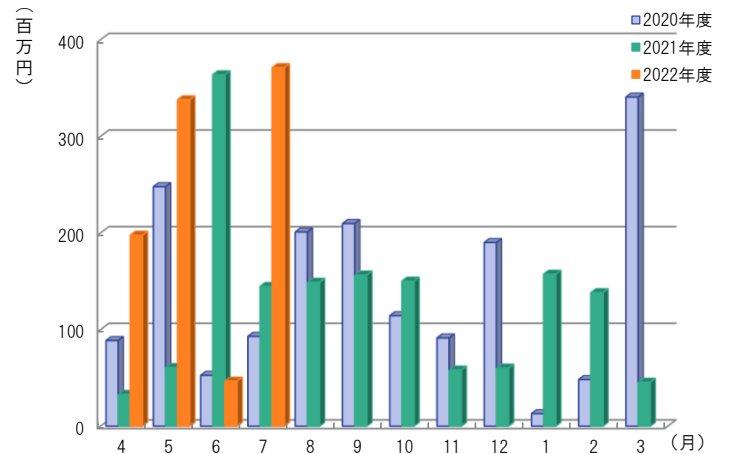
月	2020年度	2021年度	2022年度		
	金額	金額	件数	金額	前年比
4	93,484	213,621	15,704	195,732	91.6
5	119,049	212,572	15,676	193,897	91.2
6	153,295	210,878	15,655	192,063	91.1
7	177,008	209,110	15,664	190,449	91.1
8	188,109	207,611			
9	197,131	206,230			
10	202,917	204,645			
11	206,092	203,205			
12	208,640	201,982			
1	209,628	200,313			
2	209,650	198,961			
3	211,540	197,550			
平均	181,379	205,557	15,675	193,035	93.9



代位弁済

(単位：百万円、%)

月	2020年度	2021年度	2022年度		
	金額	金額	件数	金額	前年比
4	89	33	11	198	602.2
5	248	61	13	338	556.5
6	53	364	8	47	12.8
7	93	145	6	371	256.6
8	201	149			
9	210	156			
10	114	150			
11	91	58			
12	190	60			
1	13	157			
2	48	138			
3	341	45			
合計	1,690	1,516	38	953	158.4



※百万円単位で四捨五入しているため、合計が一致しない場合があります。

1 事業概況

2022年7月末

(単位：千円、%)

7 月			項 目	当 期 中				
件 数	金 額	前年同月比		件 数	金 額	前年同期比		
			保証	期首繰越	33	287,730	6.9	
131	1,641,190	147.0	申込	本年度中	574	6,360,081	160.8	
-	-	-	拒 絶		-	-	-	
5	21,500	27.6	申 込 取 消		22	224,500	40.4	
	54,500	82.7	査 定 減 額			209,600	33.3	
			調 査 中		52	799,210	199.5	
			保証	期首繰越	15,811	198,283,129	92.0	
129	1,838,331	153.8	承諾	本年度中	533	5,414,501	83.0	
1	1,000	100.0	保 証 後 取 消		5	35,980	47.0	
127	2,886,779	112.8	償 還		581	11,460,968	98.0	
6	370,887	261.4	代位弁済(元金)		38	951,082	160.5	
			貸付報告未着		56	800,360	124.2	
			保証債務残高		15,664	190,449,241	91.1	
				期首繰越	49	268,574	57.4	
6	370,887	261.4	代位弁済	元 金	38	951,082	160.5	
-	187	7.0		本 年 度 中	利 息	-	2,038	21.9
6	371,073	256.6		計	38	953,120	158.4	
-	38	224.3	回 収		-	4,328	5,733.6	
-	-	-	償 却		-	-	-	
			求 償 権 残 高		87	1,217,366	113.8	

(単位：千円、%)

保証承諾							業種	保証債務残高				代位弁済	
7月			当期中					件数	金額	前年比	構成比	当期中	
件数	金額	前年比	件数	金額	前年比	構成比						件数	金額
2	3,960	39.60	9	63,960	38.48	1.18	食料品工業	314	4,517,685	93.25	2.37	2	32,667
2	44,000	-	14	186,500	156.33	3.44	繊維品工業	632	10,302,157	91.53	5.41	4	23,113
-	-	-	-	-	-	-	木材・木製品工業	75	890,299	93.86	0.47	-	-
-	-	-	8	104,315	1,303.94	1.93	家具・建具工業	97	1,185,884	94.17	0.62	-	-
-	-	-	5	112,000	180.65	2.07	紙工業	100	1,330,895	98.32	0.70	-	-
-	-	-	-	-	-	-	製版・製本業	11	60,296	75.31	0.03	-	-
1	1,000	-	3	39,900	399.00	0.74	化学工業	12	153,776	116.22	0.08	-	-
-	-	-	-	-	-	-	石油・石炭製品工業	1	33,320	89.26	0.02	-	-
2	14,000	466.67	5	27,000	38.03	0.50	ゴム・プラスチック工業	144	2,604,265	95.49	1.37	-	-
-	-	-	-	-	-	-	ゴム製品製造業	8	143,488	97.75	0.08	-	-
-	-	-	-	-	-	-	皮革工業	2	1,756	43.51	0.00	-	-
-	-	-	1	30,000	20.27	0.55	窯業	49	1,025,691	82.40	0.54	2	24,624
-	-	-	4	38,500	49.36	0.71	機械工業	349	5,892,769	90.26	3.09	-	-
1	20,000	-	7	83,000	132.80	1.53	電気機器工業	126	2,101,152	87.97	1.10	-	-
-	-	-	-	-	-	-	車両工業	11	150,715	86.08	0.08	-	-
-	-	-	-	-	-	-	船舶工業	13	124,994	86.96	0.07	-	-
2	16,000	106.67	7	81,000	82.81	1.50	金属工業	317	4,931,021	90.93	2.59	-	-
-	-	-	1	9,500	14.39	0.18	ソフトウェア業	80	1,251,535	92.19	0.66	-	-
-	-	-	-	-	-	-	情報処理サービス業	1	78,334	97.92	0.04	-	-
1	1,050	-	1	1,050	-	0.02	農林漁業	7	34,813	88.12	0.02	-	-
3	16,430	55.69	28	213,230	89.55	3.94	その他の工業	893	9,418,854	92.28	4.95	3	6,390
14	116,440	106.34	93	989,955	82.61	18.28	製造業計	3,242	46,233,698	91.78	24.28	11	86,794
-	-	-	-	-	-	-	鉱業	-	-	-	-	-	-
-	-	-	-	-	-	-	土石採取業	19	481,725	97.24	0.25	-	-
-	-	-	-	-	-	-	木材伐出業	1	6,672	83.40	0.00	-	-
27	423,800	112.68	127	1,151,950	67.99	21.28	建設業	3,534	43,681,750	88.62	22.94	2	2,940
21	538,000	455.93	52	922,595	119.40	17.04	卸売業	1,810	29,713,521	89.16	15.60	9	419,030
26	293,691	193.22	82	672,991	100.50	12.43	小売業	2,282	23,376,202	92.65	12.27	3	33,531
10	114,200	88.66	54	479,070	87.10	8.85	飲食店	1,508	9,301,205	90.92	4.88	8	289,002
-	-	-	3	16,000	28.57	0.30	不動産業	191	2,471,268	90.65	1.30	-	-
5	109,300	114.27	18	275,200	75.22	5.08	運送業	441	8,317,115	96.34	4.37	-	-
-	-	-	-	-	-	-	貨物運送取扱業	2	55,450	92.96	0.03	-	-
-	-	-	-	-	-	-	倉庫業	7	63,511	287.68	0.03	-	-
-	-	-	-	-	-	-	電気・ガス・熱供給・水道業	10	95,335	118.41	0.05	-	-
1	3,000	60.00	4	34,800	43.50	0.64	印刷業	170	2,340,989	90.55	1.23	-	-
-	-	-	-	-	-	-	出版業	4	36,492	94.79	0.02	-	-
24	209,900	183.70	98	831,940	85.15	15.37	サービス業	2,371	23,736,225	93.18	12.46	5	121,823
-	-	-	1	10,000	1,000.00	0.18	保険媒介代理業	33	148,149	88.24	0.08	-	-
1	30,000	187.50	1	30,000	109.09	0.55	通信業	39	389,935	105.83	0.20	-	-
115	1,721,891	158.58	440	4,424,546	83.05	81.72	非製造業計	12,422	144,215,543	90.85	75.72	27	866,326
129	1,838,331	153.79	533	5,414,501	82.97	100.00	合計	15,664	190,449,241	91.08	100.00	38	953,120

3 金融機関別保証状況

2022年7月末

(単位：千円、%)

保証承諾							金融機関	保証債務残高				代位弁済当期中		
7月			当期中					件数	金額	前年比	構成比	件数	金額	代弁率
件数	金額	前年比	件数	金額	前年比	構成比								
32	732,200	152.76	132	1,906,820	101.79	35.22	福井銀行	4,750	65,284,353	91.67	34.28	12	443,721	0.68
15	299,200	495.36	62	864,340	72.06	15.96	北陸銀行	2,395	41,786,931	90.07	21.94	8	247,979	0.59
-	-	-	1	50,000	21.28	0.92	北國銀行	213	3,759,002	88.40	1.97	3	171,903	4.57
-	-	-	1	30,000	100.00	0.55	滋賀銀行	3	36,589	77.45	0.02	-	-	-
-	-	-	-	-	-	-	京都銀行	2	43,538	86.91	0.02	-	-	-
47	1,031,400	176.40	196	2,851,160	85.37	52.66	地方銀行計	7,363	110,910,413	90.94	58.24	23	863,604	0.78
-	-	-	1	4,200	95.45	0.08	みずほ銀行	8	104,562	94.05	0.05	-	-	-
-	-	-	-	-	-	-	三菱UFJ銀行	5	63,688	92.61	0.03	-	-	-
-	-	-	-	-	-	-	三井住友銀行	15	356,572	95.83	0.19	-	-	-
-	-	-	-	-	-	-	りそな銀行	2	119,220	99.87	0.06	-	-	-
-	-	-	1	4,200	95.45	0.08	都市銀行計	30	644,042	95.92	0.34	-	-	-
14	196,000	241.98	49	491,130	68.77	9.07	福邦銀行	2,119	24,455,270	90.04	12.84	5	29,345	0.12
14	196,000	241.98	49	491,130	68.77	9.07	第二地銀協加盟行計	2,119	24,455,270	90.04	12.84	5	29,345	0.12
47	416,590	96.58	201	1,388,755	76.29	25.65	福井信用金庫	4,395	37,816,613	91.47	19.86	8	47,595	0.13
10	101,200	142.94	32	277,215	127.13	5.12	敦賀信用金庫	601	6,372,081	93.09	3.35	-	-	-
7	61,050	1,221.00	22	152,250	114.30	2.81	小浜信用金庫	399	3,661,398	96.24	1.92	-	-	-
2	12,500	55.56	29	227,200	89.80	4.20	越前信用金庫	680	5,852,339	90.05	3.07	2	12,576	0.21
-	-	-	1	3,000	23.08	0.06	京都北都信用金庫	34	216,706	103.85	0.11	-	-	-
-	-	-	-	-	-	-	信金中央金庫	-	-	-	-	-	-	-
66	591,340	111.65	285	2,048,420	84.03	37.83	信用金庫計	6,109	53,919,138	91.85	28.31	10	60,172	0.11
2	19,591	-	2	19,591	-	0.36	商工組合中央金庫	36	444,460	82.66	0.23	-	-	-
-	-	-	-	-	-	-	日本政策金融公庫 (国民生活事業)	1	9,948	97.93	0.01	-	-	-
2	19,591	-	2	19,591	-	0.36	政府系計	37	454,408	82.94	0.24	-	-	-
-	-	-	-	-	-	-	三井住友信託銀行	-	-	-	-	-	-	-
-	-	-	-	-	-	-	あおぞら銀行	-	-	-	-	-	-	-
-	-	-	-	-	-	-	横浜幸銀信用組合	-	-	-	-	-	-	-
-	-	-	-	-	-	-	福井県医師信用組合	2	25,000	100.00	0.01	-	-	-
-	-	-	-	-	-	-	福井県信用 農業協同組合連合会	4	40,971	92.61	0.02	-	-	-
-	-	-	-	-	-	-	福井県農業協同組合	-	-	-	-	-	-	-
-	-	-	-	-	-	-	越前たけ 農業協同組合	-	-	-	-	-	-	-
-	-	-	-	-	-	-	その他合計	6	65,971	95.28	0.03	-	-	-
129	1,838,331	153.79	533	5,414,501	82.97	100.00	合計	15,664	190,449,241	91.08	100.00	38	953,120	0.50

保証承諾							地区	保証債務残高			
7月			当期中					件数	金額	前年比	構成比
件数	金額	前年比	件数	金額	前年比	構成比					
51	891,551	174.11	216	2,457,586	95.81	45.39	福井市	6,271	78,616,289	90.65	41.28
3	54,430	156.86	17	173,980	67.51	3.21	あわら市	448	5,048,212	92.60	2.65
19	255,100	133.66	67	632,850	90.60	11.69	坂井市	1,608	18,215,871	89.93	9.56
2	3,500	17.50	7	33,850	46.05	0.63	吉田郡 永平寺町	300	3,272,323	92.48	1.72
75	1,204,581	159.00	307	3,298,266	91.75	60.92	福井・坂井地域	8,627	105,152,696	90.67	55.21
2	26,500	57.61	26	227,310	81.91	4.20	大野市	598	6,750,158	92.19	3.54
5	74,000	704.76	13	174,500	158.64	3.22	勝山市	358	3,523,064	90.63	1.85
7	100,500	177.88	39	401,810	103.69	7.42	奥越地域	956	10,273,222	91.65	5.39
9	57,700	50.88	51	334,010	38.43	6.17	鯖江市	1,723	21,303,118	92.86	11.19
9	124,000	122.77	36	410,100	84.42	7.57	越前市	1,448	18,002,204	90.72	9.45
1	2,000	-	1	2,000	5.71	0.04	今立郡 池田町	34	320,949	76.43	0.17
1	30,000	-	4	36,500	3,650.00	0.67	南条郡 南越前町	91	858,503	88.67	0.45
5	101,300	2,026.00	17	175,300	478.70	3.24	丹生郡 越前町	379	3,708,152	88.91	1.95
25	315,000	143.57	109	957,910	67.10	17.69	丹南地域	3,675	44,192,925	91.42	23.20
8	81,200	64.55	29	307,500	46.32	5.68	敦賀市	1,095	15,598,767	89.74	8.19
7	90,000	900.00	20	185,200	143.01	3.42	小浜市	584	7,638,440	95.80	4.01
3	30,000	600.00	11	132,015	528.06	2.44	三方郡 美浜町	155	2,217,175	90.73	1.16
1	5,000	83.33	6	16,000	15.89	0.30	大飯郡 高浜町	195	1,360,172	90.57	0.71
2	2,050	-	7	42,300	111.46	0.78	大飯郡 おおい町	115	860,319	94.67	0.45
1	10,000	66.67	3	31,500	31.19	0.58	三方上中郡 若狭町	206	1,833,581	90.61	0.96
22	218,250	134.89	76	714,515	67.53	13.20	嶺南地域	2,350	29,508,455	91.55	15.49
-	-	-	2	42,000	72.41	0.78	県外	56	1,321,943	97.26	0.69
129	1,838,331	153.79	533	5,414,501	82.97	100.00	合計	15,664	190,449,241	91.08	100.00

5

資金使途別保証状況

2022年7月末

(単位：千円、%)

7月				資金使途	当期中			
件数	金額	前年比	構成比		件数	金額	前年比	構成比
101	1,655,691	165.21	90.06	運 転	405	4,605,146	80.21	85.05
17	105,840	106.24	5.76	設 備	79	514,025	115.59	9.49
11	76,800	82.14	4.18	運 転・設備	49	295,330	86.86	5.45
129	1,838,331	153.79	100.00	合 計	533	5,414,501	82.97	100.00

2022年7月末(単位:千円、%)

保証承諾							区分	保証債務残高				代位弁済 当期中				
当月			当期中					制度	件数	金額	前年比	構成比	件数	金額	前年比	構成比
件数	金額	前年比	件数	金額	前年比	構成比										
52	774,180	94.74	224	2,286,245	111.97	42.22	協会制度	3,338	35,548,083	89.01	18.67	18	694,503	129.07	72.87	
17	142,630	128.26	71	598,480	134.61	11.05	一般保証	939	6,710,634	93.84	3.52	4	32,882	28.32	3.45	
-	-	-	-	-	-	-	経営安定関連保証	22	239,926	75.15	0.13	-	-	-	-	
-	-	-	-	-	-	-	危機関連保証	11	408,354	93.97	0.21	-	-	-	-	
5	89,000	128.06	18	270,700	263.33	5.00	伴走支援型特別保証	52	584,695	630.67	0.31	-	-	-	-	
10	325,000	111.49	37	594,000	79.79	10.97	根保証(手賃)	308	5,245,996	89.09	2.76	3	242,552	283.00	25.45	
-	-	-	-	-	-	-	根保証(割引)	-	-	-	-	-	-	-	-	
-	-	-	1	2,000	-	0.04	当座貸越根保証	11	412,355	87.66	0.22	-	-	-	-	
-	-	-	3	17,000	141.67	0.31	事業者カードローン当座貸越根保証	44	170,780	82.78	0.09	-	-	-	-	
1	4,000	100.00	9	40,100	123.77	0.74	創業等・創業関連保証	87	319,030	129.28	0.17	-	-	-	-	
-	-	-	-	-	-	-	流動資産担保融資保証	0	-	0.00	-	-	-	-	-	
2	3,050	27.73	10	24,150	83.56	0.45	小口零細企業保証	122	224,381	96.32	0.12	2	6,770	-	0.71	
2	64,000	53.33	3	88,000	73.33	1.63	特定社債保証	23	935,360	150.48	0.49	-	-	-	-	
3	58,000	154.67	12	143,000	102.36	2.64	借換保証	908	9,964,532	79.90	5.23	7	246,246	93.03	25.84	
-	-	-	-	-	-	-	事業再生計画実施関連保証	96	2,477,179	83.80	1.30	-	-	-	-	
-	-	-	4	79,315	62.45	1.47	事業再生計画実施関連保証(感染症対応型)	13	354,169	508.78	0.19	-	-	-	-	
1	2,500	33.33	1	2,500	23.81	0.05	創業フォロー型当座貸越根保証「ステップ」	16	39,663	104.57	0.02	-	-	-	-	
2	15,000	23.08	6	119,500	116.02	2.21	長期あんしん借換保証	296	5,111,261	87.67	2.68	-	-	-	-	
8	21,000	175.00	40	103,500	255.56	1.91	地域連携当座貸越根保証「YELL」	178	506,620	94.67	0.27	-	-	-	-	
-	-	-	8	154,000	114.07	2.84	税理士連携短期継続保証	28	444,000	96.94	0.23	-	-	-	-	
1	50,000	-	1	50,000	-	0.92	その他	184	1,399,147	79.69	0.74	2	166,054	306.70	17.42	
51	982,091	392.68	171	2,513,411	62.35	46.42	県制度	10,726	150,708,853	91.30	79.13	17	251,139	950.07	26.35	
6	96,000	-	16	255,430	920.47	4.72	中小企業育成資金(一般)	178	1,593,294	103.70	0.84	-	-	-	-	
3	12,800	-	10	31,100	250.40	0.57	〃(小口)	115	249,363	111.33	0.13	-	-	-	-	
2	40,000	-	6	110,000	-	2.03	経営安定資金	1,856	46,918,788	86.27	24.64	4	98,559	1,082.39	10.34	
-	-	-	-	-	-	-	新型コロナウイルス感染症対応資金	6,982	87,429,960	91.27	45.91	8	112,247	-	11.78	
30	718,000	345.03	109	1,778,290	335.73	32.84	新型コロナウイルス感染症伴走支援資金	360	4,174,782	1,048.91	2.19	-	-	-	-	
-	-	-	-	-	-	-	関連倒産防止資金	-	-	-	-	-	-	-	-	
-	-	-	-	-	-	-	中小企業再生支援資金	8	123,051	89.61	0.07	-	-	-	-	
3	68,591	623.56	7	191,591	269.85	3.54	資金繰り円滑化支援資金	318	4,339,956	84.83	2.28	2	16,184	-	1.70	
1	7,000	-	1	7,000	-	0.13	長期借換支援資金	39	874,523	83.85	0.46	-	-	-	-	
-	-	-	1	20,000	-	0.37	産業活性化支援資金	46	678,892	91.78	0.36	1	22,000	-	2.31	
6	39,700	128.06	21	120,000	73.18	2.22	開業支援資金	303	1,260,737	122.97	0.66	2	2,149	-	0.23	
-	-	-	-	-	-	-	中小企業緊急資金	458	2,781,476	62.41	1.46	-	-	-	-	
-	-	-	-	-	-	-	事業承継支援資金	8	59,451	122.72	0.03	-	-	-	-	
-	-	-	-	-	-	-	その他	55	224,580	130.43	0.12	-	-	-	-	
13	38,460	56.76	75	308,685	119.85	5.70	福井市制度	848	2,238,043	101.14	1.18	-	-	-	-	
11	26,460	39.05	70	285,285	115.94	5.27	小規模事業者サポート資金	728	1,696,287	107.53	0.89	-	-	-	-	
-	-	-	-	-	-	-	経営安定借換資金	28	176,031	89.07	0.09	-	-	-	-	
-	-	-	-	-	-	-	効率アップ設備促進資金	16	96,065	67.84	0.05	-	-	-	-	
1	10,000	-	1	10,000	-	0.19	ものづくり開発支援資金	2	20,500	124.24	0.01	-	-	-	-	
1	2,000	-	3	6,200	1,240.00	0.12	創業支援資金	67	167,421	87.74	0.09	-	-	-	-	
-	-	-	1	7,200	-	0.13	観光施設整備資金	2	8,986	316.19	0.01	-	-	-	-	
-	-	-	-	-	-	-	その他	5	72,753	82.00	0.04	-	-	-	-	
1	3,000	25.00	7	27,500	116.53	0.51	敦賀市制度	96	280,484	97.29	0.15	-	-	-	-	
-	-	-	-	-	-	-	中小企業経営安定資金	15	87,175	100.26	0.05	-	-	-	-	
1	3,000	150.00	7	27,500	202.21	0.51	小規模事業者特別資金	81	193,309	96.00	0.10	-	-	-	-	
2	5,000	34.72	22	110,010	163.22	2.03	鯖江市制度	298	731,573	99.63	0.38	-	-	-	-	
-	-	-	13	60,610	224.48	1.12	小規模事業者特別資金	146	345,469	118.14	0.18	-	-	-	-	
2	5,000	172.41	9	49,400	122.28	0.91	中小企業振興資金	150	378,799	87.17	0.20	-	-	-	-	
1	2,500	62.50	5	13,400	335.00	0.25	大野市制度	58	282,131	99.80	0.15	-	-	-	-	
1	2,500	62.50	5	13,400	335.00	0.25	中小企業資金	51	217,171	107.65	0.11	-	-	-	-	
-	-	-	-	-	-	-	勝山市制度	19	24,538	79.93	0.01	-	-	-	-	
-	-	-	-	-	-	-	小規模企業振興対策資金	19	24,538	79.93	0.01	-	-	-	-	
2	4,000	-	6	32,000	233.58	0.59	越前市制度	117	158,952	81.97	0.08	2	6,884	-	0.72	
2	4,000	-	6	32,000	233.58	0.59	小規模事業者支援特別資金	117	158,952	81.97	0.08	2	6,884	-	0.72	
6	26,100	93.68	22	120,250	154.29	2.22	坂井市制度	160	470,330	133.85	0.25	1	594	20.05	0.06	
6	26,100	93.68	22	120,250	154.29	2.22	中小企業者等振興資金	160	470,330	133.85	0.25	1	594	20.05	0.06	
1	3,000	-	1	3,000	-	0.06	小浜市制度	4	6,254	203.58	0.00	-	-	-	-	
1	3,000	-	1	3,000	-	0.06	中小企業振興資金	4	6,254	203.58	0.00	-	-	-	-	
129	1,838,331	153.79	533	5,414,501	82.97	100.00	合計	15,664	190,449,241	91.08	100.00	38	953,120	158.39	100.00	

千円単位で四捨五入しているため、合計が一致しない場合があります。