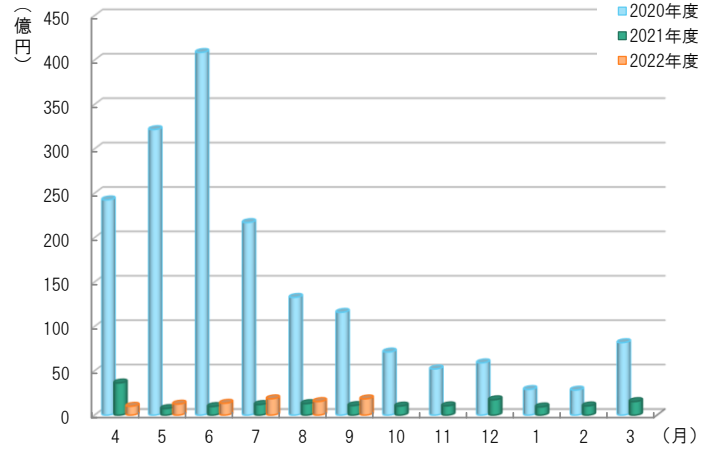


保証実績等月別推移

保証承諾

(単位：百万円、%)

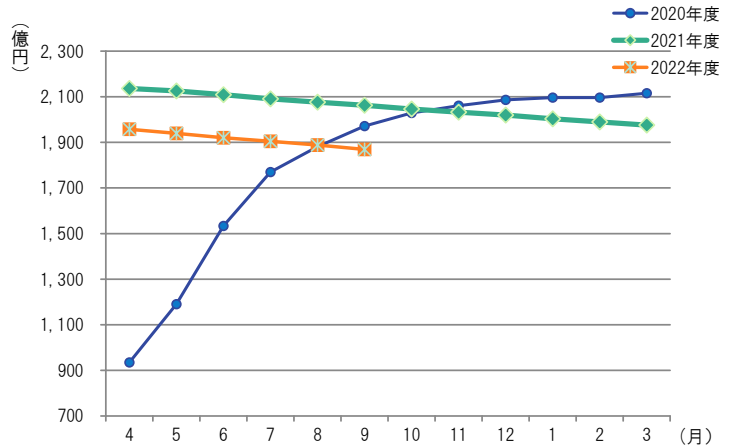
月	2020年度	2021年度	2022年度		
	金額	金額	件数	金額	前年比
4	24,239	3,621	118	1,000	27.6
5	32,151	742	133	1,239	167.0
6	40,838	968	153	1,337	138.2
7	21,688	1,195	129	1,838	153.8
8	13,260	1,296	135	1,532	118.2
9	11,574	1,074	167	1,830	170.3
10	7,110	1,020			
11	5,193	1,046			
12	5,886	1,729			
1	2,883	922			
2	2,817	1,038			
3	8,161	1,527			
合計	175,802	16,178	835	8,776	98.6



保証債務残高

(単位：百万円、%)

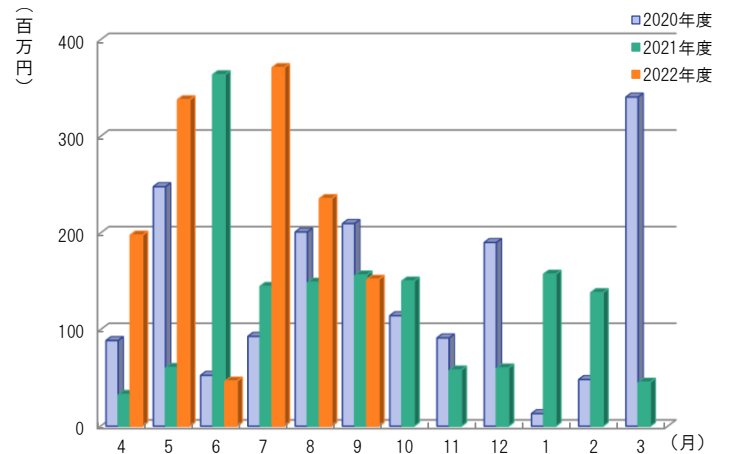
月	2020年度	2021年度	2022年度		
	金額	金額	件数	金額	前年比
4	93,484	213,621	15,704	195,732	91.6
5	119,049	212,572	15,676	193,897	91.2
6	153,295	210,878	15,655	192,063	91.1
7	177,008	209,110	15,664	190,449	91.1
8	188,109	207,611	15,634	188,834	91.0
9	197,131	206,230	15,609	186,899	90.6
10	202,917	204,645			
11	206,092	203,205			
12	208,640	201,982			
1	209,628	200,313			
2	209,650	198,961			
3	211,540	197,550			
平均	181,379	205,557	15,657	191,312	93.1



代位弁済

(単位：百万円、%)

月	2020年度	2021年度	2022年度		
	金額	金額	件数	金額	前年比
4	89	33	11	198	602.2
5	248	61	13	338	556.5
6	53	364	8	47	12.8
7	93	145	6	371	256.6
8	201	149	21	235	158.1
9	210	156	9	152	97.2
10	114	150			
11	91	58			
12	190	60			
1	13	157			
2	48	138			
3	341	45			
合計	1,690	1,516	68	1,341	147.8



※百万円単位で四捨五入しているため、合計が一致しない場合があります。

1 事業概況

2022年9月末

(単位：千円、%)

9 月			項 目	当 期 中				
件 数	金 額	前年同月比		件 数	金 額	前年同期比		
			保証	期首繰越	33	287,730	6.9	
164	1,916,350	158.0	申込	本年度中	878	9,825,111	147.3	
-	-	-	拒 絶		-	-	-	
6	44,250	118.0	申 込 取 消		30	274,750	42.2	
	6,600	11.8	査 定 減 額			257,300	35.5	
			調 査 中		46	804,780	144.9	
			保証	期首繰越	15,811	198,283,129	92.0	
167	1,829,620	170.3	承諾	本年度中	835	8,776,011	98.6	
2	55,000	578.9	保 証 後 取 消		8	94,980	79.8	
153	3,347,064	144.4	償 還		876	17,729,458	106.0	
9	151,492	97.9	代位弁済(元金)		68	1,336,232	149.4	
			貸付報告未着		85	999,270	192.6	
			保証債務残高		15,609	186,899,201	90.6	
				期首繰越	49	268,574	57.4	
9	151,492	97.9	代位弁済	元 金	68	1,336,232	149.4	
-	503	30.8		本 年 度 中	利 息	-	4,366	34.9
9	151,995	97.2		計	68	1,340,599	147.8	
-	18,913	1,728.6	回 収		-	24,023	2,012.9	
-	-	-	償 却		-	-	-	
			求 償 権 残 高		117	1,585,150	115.4	

(単位：千円、%)

保証承諾							業種	保証債務残高				代位弁済	
9月			当期中					保証債務残高				当期中	
件数	金額	前年比	件数	金額	前年比	構成比		件数	金額	前年比	構成比	件数	金額
4	136,400	-	14	280,360	150.57	3.19	食料品工業	310	4,423,608	92.19	2.37	6	55,002
7	67,960	485.43	27	354,460	204.54	4.04	繊維品工業	624	10,109,129	91.72	5.41	10	51,169
1	20,000	62.50	1	20,000	19.32	0.23	木材・木製品工業	74	871,380	93.39	0.47	-	-
-	-	-	8	104,315	196.82	1.19	家具・建具工業	96	1,159,473	92.69	0.62	-	-
-	-	-	8	155,000	215.28	1.77	紙工業	97	1,309,501	97.82	0.70	-	-
-	-	-	-	-	-	-	製版・製本業	11	58,890	75.35	0.03	-	-
-	-	-	3	39,900	266.00	0.45	化学工業	13	153,612	112.61	0.08	-	-
-	-	-	-	-	-	-	石油・石炭製品工業	1	32,652	89.07	0.02	-	-
1	5,800	50.70	7	42,800	51.29	0.49	ゴム・プラスチック工業	143	2,568,281	95.03	1.37	-	-
-	-	-	-	-	-	-	ゴム製品製造業	8	140,484	95.89	0.08	-	-
-	-	-	-	-	-	-	皮革工業	2	1,609	41.80	0.00	-	-
1	16,800	-	2	46,800	31.62	0.53	窯業	46	991,967	83.89	0.53	5	50,275
-	-	-	5	78,500	44.60	0.89	機械工業	344	5,766,939	89.45	3.09	-	-
5	77,000	-	12	160,000	256.00	1.82	電気機器工業	129	2,135,431	93.44	1.14	-	-
-	-	-	-	-	-	-	車両工業	11	146,615	85.68	0.08	-	-
-	-	-	-	-	-	-	船舶工業	13	121,451	86.50	0.06	-	-
2	37,700	-	11	133,700	134.62	1.52	金属工業	316	4,808,253	90.24	2.57	1	8,033
2	18,000	300.00	3	27,500	26.96	0.31	ソフトウェア業	81	1,234,966	90.37	0.66	-	-
-	-	-	-	-	-	-	情報処理サービス業	1	76,668	95.84	0.04	-	-
-	-	-	1	1,050	-	0.01	農林漁業	7	33,793	87.64	0.02	-	-
13	134,500	352.46	48	415,530	148.05	4.73	その他の工業	898	9,353,579	93.38	5.00	3	6,390
36	514,160	448.66	150	1,859,915	119.61	21.19	製造業計	3,225	45,498,281	91.91	24.34	25	170,869
-	-	-	-	-	-	-	鉱業	-	-	-	-	-	-
-	-	-	-	-	-	-	土石採取業	18	475,021	96.90	0.25	-	-
-	-	-	-	-	-	-	木材伐出業	1	6,340	79.25	0.00	-	-
41	434,700	154.03	209	2,075,360	93.56	23.65	建設業	3,526	43,005,009	88.82	23.01	7	106,707
11	208,000	123.08	75	1,258,995	121.53	14.35	卸売業	1,797	28,919,971	88.40	15.47	15	502,554
27	222,100	163.05	129	1,072,591	108.91	12.22	小売業	2,278	22,873,609	91.56	12.24	3	33,531
17	201,400	250.44	82	783,880	117.03	8.93	飲食店	1,503	9,241,123	90.85	4.94	9	289,863
-	-	-	5	21,000	28.30	0.24	不動産業	190	2,402,182	89.70	1.29	-	-
6	51,010	91.96	31	413,070	68.81	4.71	運送業	443	8,278,870	95.83	4.43	-	-
-	-	-	-	-	-	-	貨物運送取扱業	2	54,750	92.88	0.03	-	-
-	-	-	1	5,000	11.16	0.06	倉庫業	8	66,955	109.83	0.04	-	-
-	-	-	1	50,000	125.00	0.57	電気・ガス・熱供給・水道業	11	140,528	120.17	0.08	-	-
2	35,000	2,333.33	6	69,800	85.64	0.80	印刷業	170	2,295,119	90.36	1.23	-	-
-	-	-	-	-	-	-	出版業	4	36,158	94.75	0.02	-	-
26	161,250	76.47	143	1,124,400	74.62	12.81	サービス業	2,363	23,081,651	91.35	12.35	9	237,074
1	2,000	-	2	12,000	1,200.00	0.14	保険媒介代理業	31	144,134	87.77	0.08	-	-
-	-	-	1	30,000	98.36	0.34	通信業	39	379,501	101.11	0.20	-	-
131	1,315,460	137.10	685	6,916,096	94.21	78.81	非製造業計	12,384	141,400,920	90.22	75.66	43	1,169,729
167	1,829,620	170.34	835	8,776,011	98.65	100.00	合計	15,609	186,899,201	90.63	100.00	68	1,340,599

3 金融機関別保証状況

2022年9月末

(単位：千円、%)

保証承諾							金融機関	保証債務残高				代位弁済当期中		
9月			当期中					件数	金額	前年比	構成比	件数	金額	代弁率
件数	金額	前年比	件数	金額	前年比	構成比								
36	620,200	166.96	203	2,999,920	107.18	34.18	福井銀行	4,735	63,999,133	91.10	34.24	28	756,418	1.18
24	381,400	385.25	104	1,502,770	103.71	17.12	北陸銀行	2,361	40,839,165	89.37	21.85	10	258,487	0.63
1	6,000	-	3	59,000	25.11	0.67	北國銀行	207	3,558,457	84.53	1.90	5	183,730	5.16
-	-	-	1	30,000	100.00	0.34	滋賀銀行	3	35,701	78.52	0.02	-	-	-
-	-	-	-	-	-	-	京都銀行	2	42,472	86.67	0.02	-	-	-
61	1,007,600	214.17	311	4,591,690	101.70	52.32	地方銀行計	7,308	108,474,927	90.21	58.04	43	1,198,635	1.10
-	-	-	1	4,200	95.45	0.05	みずほ銀行	8	103,562	94.03	0.06	-	-	-
-	-	-	1	10,000	-	0.11	三菱UFJ銀行	5	63,318	93.02	0.03	-	-	-
-	-	-	-	-	-	-	三井住友銀行	15	349,748	94.62	0.19	-	-	-
-	-	-	-	-	-	-	りそな銀行	2	119,180	99.86	0.06	-	-	-
-	-	-	2	14,200	322.73	0.16	都市銀行計	30	635,808	95.30	0.34	-	-	-
19	154,100	166.96	91	974,580	92.30	11.11	福邦銀行	2,127	24,217,362	90.56	12.96	7	36,261	0.15
19	154,100	166.96	91	974,580	92.30	11.11	第二地銀協加盟行計	2,127	24,217,362	90.56	12.96	7	36,261	0.15
68	522,820	139.32	311	2,251,185	94.99	25.65	福井信用金庫	4,391	37,215,261	91.23	19.91	16	93,126	0.25
9	69,500	133.65	46	406,215	112.51	4.63	敦賀信用金庫	593	6,258,090	91.18	3.35	-	-	-
4	12,300	116.26	30	200,050	128.01	2.28	小浜信用金庫	403	3,632,494	96.52	1.94	-	-	-
6	63,300	86.12	40	312,500	82.69	3.56	越前信用金庫	680	5,741,659	90.69	3.07	2	12,576	0.22
-	-	-	2	6,000	28.57	0.07	京都北都信用金庫	35	216,698	101.26	0.12	-	-	-
-	-	-	-	-	-	-	信金中央金庫	-	-	-	-	-	-	-
87	667,920	130.62	429	3,175,950	96.65	36.19	信用金庫計	6,102	53,064,203	91.55	28.39	18	105,703	0.20
-	-	-	2	19,591	388.71	0.22	商工組合中央金庫	35	432,625	81.87	0.23	-	-	-
-	-	-	-	-	-	-	日本政策金融公庫 (国民生活事業)	1	9,892	97.65	0.01	-	-	-
-	-	-	2	19,591	388.71	0.22	政府系計	36	442,517	82.17	0.24	-	-	-
-	-	-	-	-	-	-	三井住友信託銀行	-	-	-	-	-	-	-
-	-	-	-	-	-	-	あおぞら銀行	-	-	-	-	-	-	-
-	-	-	-	-	-	-	横浜幸銀信用組合	-	-	-	-	-	-	-
-	-	-	-	-	-	-	福井県医師信用組合	2	25,000	100.00	0.01	-	-	-
-	-	-	-	-	-	-	福井県信用 農業協同組合連合会	4	39,383	89.70	0.02	-	-	-
-	-	-	-	-	-	-	福井県農業協同組合	-	-	-	-	-	-	-
-	-	-	-	-	-	-	越前たけふ 農業協同組合	-	-	-	-	-	-	-
-	-	-	-	-	-	-	その他合計	6	64,383	93.44	0.03	-	-	-
167	1,829,620	170.34	835	8,776,011	98.65	100.00	合計	15,609	186,899,201	90.63	100.00	68	1,340,599	0.72

保証承諾							地区	保証債務残高			
9月			当期中					件数	金額	前年比	構成比
件数	金額	前年比	件数	金額	前年比	構成比					
67	771,060	173.03	323	3,600,216	107.51	41.02	福井市	6,246	76,946,577	90.07	41.17
8	57,400	305.32	26	251,380	50.28	2.86	あわら市	449	4,992,787	92.57	2.67
18	179,360	175.84	105	1,074,220	113.61	12.24	坂井市	1,604	17,973,387	90.67	9.62
3	23,000	60.53	15	166,850	138.93	1.90	吉田郡 永平寺町	299	3,223,943	92.45	1.72
96	1,030,820	170.55	469	5,092,666	103.63	58.03	福井・坂井地域	8,598	103,136,694	90.37	55.18
7	115,000	219.05	41	436,810	115.13	4.98	大野市	601	6,657,818	92.81	3.56
2	82,100	1,026.25	18	266,600	164.06	3.04	勝山市	361	3,484,587	90.25	1.86
9	197,100	325.79	59	703,410	129.80	8.02	奥越地域	962	10,142,406	91.92	5.43
12	123,500	107.06	78	648,960	62.92	7.39	鯖江市	1,710	20,889,218	91.58	11.18
16	108,200	104.59	67	669,960	94.06	7.63	越前市	1,444	17,759,991	90.82	9.50
1	2,000	-	2	4,000	11.43	0.05	今立郡 池田町	35	317,724	94.67	0.17
1	13,000	-	7	58,500	2,925.00	0.67	南条郡 南越前町	92	882,835	92.47	0.47
4	44,000	500.00	24	236,300	286.01	2.69	丹生郡 越前町	376	3,639,243	88.46	1.95
34	290,700	127.72	178	1,617,720	86.82	18.43	丹南地域	3,657	43,489,011	91.04	23.27
13	114,700	80.21	55	645,600	64.57	7.36	敦賀市	1,079	15,188,098	88.14	8.13
9	151,300	7,565.00	33	373,500	229.14	4.26	小浜市	586	7,476,499	94.56	4.00
2	18,000	-	13	150,015	326.12	1.71	三方郡 美浜町	154	2,177,723	89.72	1.17
1	5,000	109.17	11	31,300	27.03	0.36	大飯郡 高浜町	199	1,336,165	90.51	0.71
-	-	-	8	62,300	111.35	0.71	大飯郡 おおい町	114	854,610	94.18	0.46
2	16,000	94.12	6	51,500	40.23	0.59	三方上中郡 若狭町	207	1,803,816	90.35	0.97
27	305,000	172.73	126	1,314,215	87.11	14.98	嶺南地域	2,339	28,836,911	90.27	15.43
1	6,000	120.00	3	48,000	70.59	0.55	県外	53	1,294,180	95.82	0.69
167	1,829,620	170.34	835	8,776,011	98.65	100.00	合計	15,609	186,899,201	90.63	100.00

5

資金使途別保証状況

2022年9月末

(単位：千円、%)

9月				資金使途	当期中			
件数	金額	前年比	構成比		件数	金額	前年比	構成比
124	1,541,200	178.65	84.24	運 転	630	7,404,646	94.84	84.37
27	183,620	158.54	10.04	設 備	128	914,455	152.73	10.42
16	104,800	109.65	5.73	運 転・設備	77	456,910	93.16	5.21
167	1,829,620	170.34	100.00	合 計	835	8,776,011	98.65	100.00

保証承諾							区分 制度	保証債務残高				代位弁済 当期中			
当月			当期中					件数	金額	前年比	構成比	件数	金額	前年比	構成比
件数	金額	前年比	件数	金額	前年比	構成比									
55	409,720	87.75	297	2,080,990	61.60	23.71	協会制度	3,014	20,828,409	53.06	11.14	22	369,734	47.57	27.58
20	203,500	202.89	113	991,880	143.25	11.30	一般保証	942	6,759,883	94.50	3.62	7	75,327	62.54	5.62
-	-	-	-	-	-	-	経営安定関連保証	22	236,461	90.61	0.13	-	-	-	-
-	-	-	-	-	-	-	危機関連保証	11	398,814	92.51	0.21	-	-	-	-
3	58,000	133.58	25	470,700	250.75	5.36	伴走支援型特別保証	59	761,327	504.26	0.41	-	-	-	-
14	226,000	121.23	62	1,069,000	77.41	12.18	根保証(手賃)	309	5,228,359	90.28	2.80	4	257,689	243.47	19.22
-	-	-	-	-	-	-	根保証(割引)	-	-	-	-	-	-	-	-
-	-	-	2	22,000	22.00	0.25	当座貸越根保証	11	412,343	89.57	0.22	-	-	-	-
4	16,000	88.89	8	36,000	87.80	0.41	事業者カードローン当座貸越根保証	43	161,413	83.18	0.09	-	-	-	-
1	6,000	29.27	11	46,550	84.64	0.53	創業等・創業関連保証	86	308,241	118.04	0.17	-	-	-	-
-	-	-	-	-	-	-	流動資産担保融資保証	-	-	-	-	-	-	-	-
-	-	-	12	33,150	87.98	0.38	小口零細企業保証	119	220,522	96.37	0.12	3	7,654	-	0.57
1	80,000	-	4	168,000	140.00	1.91	特定社債保証	23	931,360	132.75	0.50	-	-	-	-
4	30,600	-	20	198,100	109.63	2.26	借換保証	865	9,622,019	79.80	5.15	13	299,842	92.86	22.37
-	-	-	-	-	-	-	事業再生計画実施関連保証	94	2,394,493	83.99	1.28	2	50,067	72.56	3.74
-	-	-	5	109,315	86.07	1.25	事業再生計画実施関連保証(感染症対応型)	14	380,291	303.75	0.20	-	-	-	-
1	3,000	200.00	2	5,500	40.74	0.06	創業フォロー型当座貸越根保証「ステップ」	16	39,509	93.12	0.02	-	-	-	-
1	13,500	21.09	9	156,500	93.71	1.78	長期あんしん借換保証	291	4,928,208	86.02	2.64	1	7,868	-	0.59
5	10,500	100.00	50	122,500	200.82	1.40	地域連携当座貸越根保証「YELL」	183	515,749	96.39	0.28	1	3,011	-	0.23
4	80,000	400.00	14	274,000	128.64	3.12	税理士連携短期継続保証	29	474,000	107.00	0.25	-	-	-	-
-	-	-	1	50,000	-	0.57	その他	181	1,366,444	81.17	0.73	3	175,535	212.61	13.09
67	883,400	188.34	288	4,075,641	84.56	46.44	県制度	10,714	147,567,517	90.59	78.96	30	451,435	502.00	33.67
6	44,500	85.91	26	346,960	316.71	3.95	中小企業育成資金(一般)	183	1,618,182	106.16	0.87	-	-	-	-
4	6,000	93.17	18	57,100	139.75	0.65	"(小口)	121	267,939	110.93	0.14	-	-	-	-
5	119,400	-	17	306,400	-	3.49	経営安定資金	1,840	45,134,323	84.54	24.15	5	110,564	1,214.22	8.25
-	-	-	-	-	-	-	新型コロナウイルス感染症対応資金	6,938	85,436,089	90.37	45.71	17	233,569	481.51	17.42
40	605,000	218.02	175	2,847,290	280.72	32.44	新型コロナウイルス感染症伴走支援資金	415	5,164,885	602.64	2.76	-	-	-	-
-	-	-	-	-	-	-	関連倒産防止資金	-	-	-	-	-	-	-	-
-	-	-	-	-	-	-	中小企業再生支援資金	8	120,674	89.43	0.07	-	-	-	-
2	47,000	111.90	11	255,091	225.74	2.91	資金繰り円滑化支援資金	302	4,177,474	83.47	2.24	4	81,350	-	6.07
-	-	-	1	7,000	-	0.08	長期借換支援資金	39	858,763	83.92	0.46	-	-	-	-
-	-	-	2	50,000	-	0.57	産業活性化支援資金	46	699,710	96.43	0.37	1	22,000	-	1.64
10	61,500	85.06	38	205,800	72.96	2.35	開業支援資金	309	1,312,789	125.59	0.70	2	2,149	24.01	0.16
-	-	-	-	-	-	-	中小企業緊急資金	454	2,503,601	60.18	1.34	1	1,803	7.72	0.14
-	-	-	-	-	-	-	事業承継支援資金	8	58,099	121.80	0.03	-	-	-	-
-	-	-	-	-	-	-	その他	51	214,990	109.79	0.12	-	-	-	-
24	131,260	188.00	109	487,485	125.38	5.56	福井市制度	851	2,253,649	102.30	1.21	-	-	-	-
21	90,760	140.02	100	418,585	116.50	4.77	小規模事業者サポート資金	731	1,709,721	108.07	0.92	-	-	-	-
2	39,000	-	3	44,000	400.00	0.50	経営安定借換資金	29	193,341	100.71	0.10	-	-	-	-
-	-	-	-	-	-	-	効率アップ設備促進資金	15	90,969	67.32	0.05	-	-	-	-
-	-	-	1	10,000	-	0.11	ものづくり開発支援資金	2	19,334	124.74	0.01	-	-	-	-
1	1,500	30.00	4	7,700	41.62	0.09	創業支援資金	67	161,019	83.87	0.09	-	-	-	-
-	-	-	1	7,200	-	0.08	観光施設整備資金	2	8,700	325.11	0.01	-	-	-	-
-	-	-	-	-	-	-	その他	5	70,565	81.70	0.04	-	-	-	-
3	6,500	92.86	15	53,900	115.67	0.61	敦賀市制度	96	270,617	89.00	0.15	1	4,692	-	0.35
-	-	-	1	7,000	46.67	0.08	中小企業経営安定資金	13	77,098	79.42	0.04	1	4,692	-	0.35
3	6,500	92.86	14	46,900	148.42	0.53	小規模事業者特別資金	83	193,519	93.49	0.10	-	-	-	-
4	10,000	50.35	31	136,010	144.29	1.55	鯖江市制度	291	717,557	101.92	0.38	-	-	-	-
2	6,000	32.68	17	70,610	143.05	0.81	小規模事業者特別資金	145	342,703	118.94	0.18	-	-	-	-
2	4,000	266.67	14	65,400	145.66	0.75	中小企業振興資金	144	367,549	89.94	0.20	-	-	-	-
1	14,000	-	9	35,400	252.86	0.40	大野市制度	61	278,018	98.44	0.15	-	-	-	-
1	14,000	-	9	35,400	252.86	0.40	中小企業資金	54	216,728	105.68	0.12	-	-	-	-
-	-	-	1	3,000	33.33	0.03	勝山市制度	19	25,757	85.40	0.01	-	-	-	-
-	-	-	1	3,000	33.33	0.03	小規模企業振興対策資金	19	25,757	85.40	0.01	-	-	-	-
4	22,000	176.71	11	54,660	209.02	0.62	越前市制度	114	153,072	84.81	0.08	2	6,884	-	0.51
4	22,000	176.71	11	54,660	209.02	0.62	小規模事業者支援特別資金	114	153,072	84.81	0.08	2	6,884	-	0.51
6	35,360	121.93	32	173,720	144.84	1.98	坂井市制度	160	484,737	129.70	0.26	1	594	20.05	0.04
6	35,360	121.93	32	173,720	144.84	1.98	中小企業者等振興資金	160	484,737	129.70	0.26	1	594	20.05	0.04
-	-	-	1	3,000	-	0.03	小浜市制度	5	8,840	311.49	0.01	-	-	-	-
-	-	-	1	3,000	-	0.03	中小企業振興資金	5	8,840	311.49	0.01	-	-	-	-
167	1,829,620	170.34	835	8,776,011	98.65	100.00	合計	15,609	186,899,201	90.63	100.00	68	1,340,599	147.79	100.00

千円単位で四捨五入しているため、合計が一致しない場合があります。