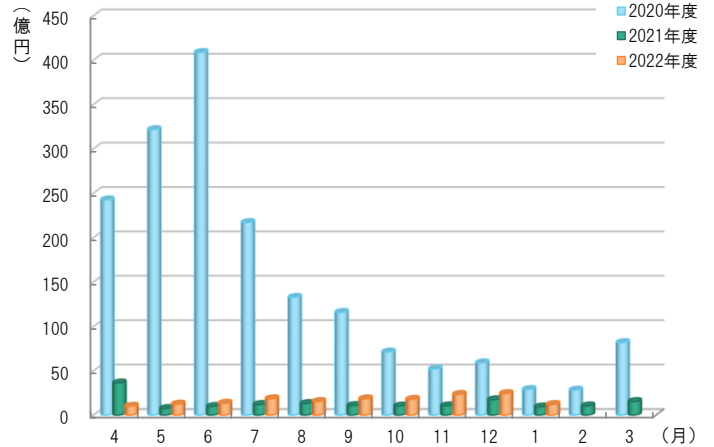


# 保証実績等月別推移

## 保証承諾

(単位：百万円、%)

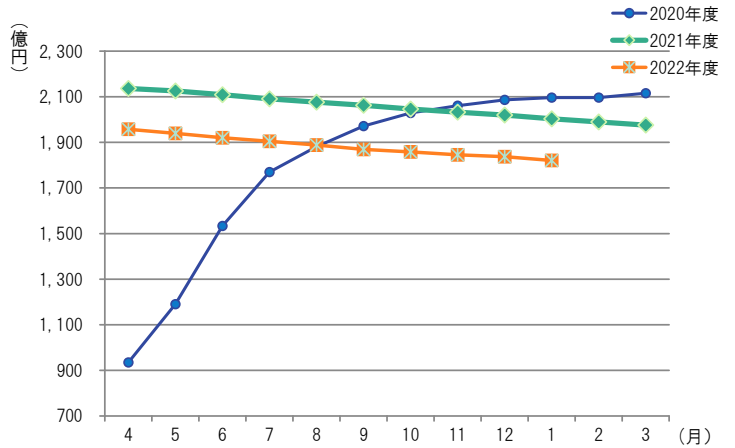
月	2020年度	2021年度	2022年度		
	金額	金額	件数	金額	前年比
4	24,239	3,621	118	1,000	27.6
5	32,151	742	133	1,239	167.0
6	40,838	968	153	1,337	138.2
7	21,688	1,195	129	1,838	153.8
8	13,260	1,296	135	1,532	118.2
9	11,574	1,074	167	1,830	170.3
10	7,110	1,020	150	1,774	173.9
11	5,193	1,046	166	2,331	222.8
12	5,886	1,729	180	2,421	140.0
1	2,883	922	108	1,200	130.2
2	2,817	1,038			
3	8,161	1,527			
合計	175,802	16,178	1,439	16,501	121.2



## 保証債務残高

(単位：百万円、%)

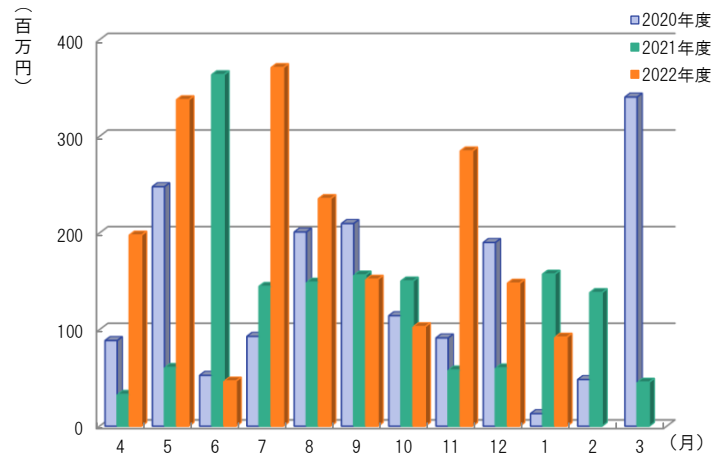
月	2020年度	2021年度	2022年度		
	金額	金額	件数	金額	前年比
4	93,484	213,621	15,704	195,732	91.6
5	119,049	212,572	15,676	193,897	91.2
6	153,295	210,878	15,655	192,063	91.1
7	177,008	209,110	15,664	190,449	91.1
8	188,109	207,611	15,634	188,834	91.0
9	197,131	206,230	15,609	186,899	90.6
10	202,917	204,645	15,623	185,775	90.8
11	206,092	203,205	15,634	184,504	90.8
12	208,640	201,982	15,664	183,731	91.0
1	209,628	200,313	15,667	182,055	90.9
2	209,650	198,961			
3	211,540	197,550			
平均	181,379	205,557	15,653	188,394	91.7



## 代位弁済

(単位：百万円、%)

月	2020年度	2021年度	2022年度		
	金額	金額	件数	金額	前年比
4	89	33	11	198	602.2
5	248	61	13	338	556.5
6	53	364	8	47	12.8
7	93	145	6	371	256.6
8	201	149	21	235	158.1
9	210	156	9	152	97.2
10	114	150	12	103	68.6
11	91	58	15	285	489.9
12	190	60	10	148	245.8
1	13	157	10	92	58.6
2	48	138			
3	341	45			
合計	1,690	1,516	115	1,968	147.7



※百万円単位で四捨五入しているため、合計が一致しない場合があります。

## 1 事業概況

2023年1月末

(単位：千円、%)

1 月			項 目	当 期 中				
件 数	金 額	前年同月比		件 数	金 額	前年同期比		
			保証	期首繰越	33	287,730	6.9	
125	1,398,000	117.5	申込	本年度中	1,517	17,845,789	149.9	
-	-	-	拒 絶		-	-	-	
6	50,500	174.1	申 込 取 消		54	484,030	51.9	
	37,000	302.0	査 定 減 額			442,060	42.2	
			調 査 中		57	706,250	150.6	
			保証	期首繰越	15,811	198,283,129	92.0	
108	1,199,730	130.2	承諾	本年度中	1,439	16,501,179	121.2	
1	9,000	112.5	保 証 後 取 消		17	180,980	102.0	
108	3,080,833	109.6	償 還		1,401	30,057,141	111.5	
10	91,736	58.9	代位弁済(元金)		115	1,958,837	148.8	
			貸付報告未着		50	532,850	123.4	
			保証債務残高		15,667	182,054,500	90.9	
				期首繰越	49	268,574	57.4	
10	91,736	58.9	代位弁済	元 金	115	1,958,837	148.8	
-	350	21.5		本 年 度 中	利 息	-	9,422	57.4
10	92,086	58.6		計	115	1,968,259	147.7	
-	9,210	2,584.5	回 収		-	34,496	137.4	
-	-	-	償 却		-	-	-	
			求 償 権 残 高		164	2,202,337	151.5	

(単位：千円、%)

保証承諾							業種	保証債務残高				代位弁済	
1月			当期中					件数	金額	前年比	構成比	当期中	
件数	金額	前年比	件数	金額	前年比	構成比						件数	金額
2	25,000	-	37	655,610	295.32	3.97	食料品工業	322	4,683,867	100.04	2.57	6	55,002
2	5,000	1.90	44	609,860	110.40	3.70	繊維品工業	615	9,602,997	89.67	5.27	13	206,836
2	4,100	-	6	109,100	86.93	0.66	木材・木製品工業	73	887,928	94.11	0.49	1	5,850
-	-	-	13	180,115	171.54	1.09	家具・建具工業	97	1,165,361	94.96	0.64	-	-
-	-	-	8	155,000	215.28	0.94	紙工業	95	1,265,701	96.69	0.70	-	-
-	-	-	-	-	-	-	製版・製本業	11	56,080	75.31	0.03	-	-
-	-	-	4	75,900	506.00	0.46	化学工業	14	178,433	141.30	0.10	-	-
-	-	-	-	-	-	-	石油・石炭製品工業	1	31,316	88.65	0.02	-	-
1	5,000	-	10	68,800	67.16	0.42	ゴム・プラスチック工業	145	2,503,234	93.48	1.37	-	-
-	-	-	-	-	-	-	ゴム製品製造業	8	134,476	92.21	0.07	-	-
-	-	-	-	-	-	-	皮革工業	2	1,314	37.82	0.00	-	-
-	-	-	5	146,800	74.14	0.89	窯業	48	974,504	87.92	0.54	5	50,275
2	40,000	200.00	16	241,500	84.23	1.46	機械工業	343	5,522,724	88.31	3.03	2	17,917
1	10,000	-	17	234,000	199.15	1.42	電気機器工業	131	2,109,663	93.27	1.16	-	-
-	-	-	-	-	-	-	車両工業	11	138,415	84.91	0.08	-	-
1	10,000	1,000.00	1	10,000	1,000.00	0.06	船舶工業	13	120,677	89.52	0.07	-	-
1	30,000	100.00	18	225,700	157.48	1.37	金属工業	312	4,550,573	88.26	2.50	1	8,033
-	-	-	3	27,500	17.52	0.17	ソフトウェア業	80	1,193,107	90.45	0.66	-	-
-	-	-	-	-	-	-	情報処理サービス業	1	73,336	91.67	0.04	-	-
-	-	-	2	8,050	-	0.05	農林漁業	8	38,650	105.42	0.02	-	-
11	89,050	204.71	84	680,050	147.35	4.12	その他の工業	897	9,080,985	93.05	4.99	4	7,225
23	218,150	59.26	268	3,427,985	133.94	20.77	製造業計	3,227	44,313,340	91.92	24.34	32	351,140
-	-	-	-	-	-	-	鉱業	-	-	-	-	-	-
-	-	-	-	-	-	-	土石採取業	17	454,338	95.48	0.25	-	-
-	-	-	-	-	-	-	木材伐出業	1	5,676	74.02	0.00	-	-
25	291,700	201.20	331	3,722,770	105.78	22.56	建設業	3,520	41,566,651	89.22	22.83	14	199,414
8	97,500	149.31	139	2,695,055	173.84	16.33	卸売業	1,794	27,974,055	87.98	15.37	25	654,181
16	217,000	163.10	223	2,096,761	124.67	12.71	小売業	2,267	22,202,687	91.27	12.20	18	185,419
6	112,000	896.00	137	1,265,077	154.42	7.67	飲食店	1,514	9,106,232	92.04	5.00	13	297,852
3	20,000	155.04	11	106,000	121.70	0.64	不動産業	187	2,287,061	88.59	1.26	1	17,440
2	40,000	52.36	44	607,570	63.59	3.68	運送業	452	8,098,547	95.44	4.45	2	24,237
-	-	-	-	-	-	-	貨物運送取扱業	2	53,350	92.70	0.03	-	-
-	-	-	2	55,000	110.44	0.33	倉庫業	9	113,130	166.36	0.06	-	-
-	-	-	1	50,000	125.00	0.30	電気・ガス・熱供給・水道業	11	130,082	120.68	0.07	-	-
-	-	-	10	151,880	165.99	0.92	印刷業	169	2,286,801	93.12	1.26	-	-
-	-	-	-	-	-	-	出版業	4	35,266	94.06	0.02	-	-
24	163,380	150.66	265	2,227,081	104.22	13.50	サービス業	2,420	22,887,566	92.71	12.57	10	238,576
-	-	-	4	20,000	2,000.00	0.12	保険媒介代理業	32	140,785	91.91	0.08	-	-
1	40,000	-	4	76,000	112.59	0.46	通信業	41	398,934	103.37	0.22	-	-
85	981,580	177.32	1,171	13,073,194	118.27	79.23	非製造業計	12,440	137,741,160	90.56	75.66	83	1,617,119
108	1,199,730	130.17	1,439	16,501,179	121.22	100.00	合計	15,667	182,054,500	90.88	100.00	115	1,968,259

3 金融機関別保証状況

2023年1月末

(単位：千円、%)

1月		保証承諾					金融機関	保証債務残高				代位弁済当期中		
件数	金額	前年比	件数	金額	前年比	構成比		件数	金額	前年比	構成比	件数	金額	代弁率
21	405,580	96.09	330	5,588,013	128.78	33.86	福井銀行	4,709	61,801,301	90.49	33.95	46	1,134,502	1.84
11	116,400	64.03	181	2,673,296	120.17	16.20	北陸銀行	2,370	39,868,950	89.58	21.90	13	281,047	0.70
2	14,500	170.59	12	214,300	63.68	1.30	北國銀行	212	3,508,438	84.64	1.93	5	183,730	5.24
-	-	-	1	30,000	100.00	0.18	滋賀銀行	2	33,017	78.77	0.02	-	-	-
-	-	-	-	-	-	-	京都銀行	2	40,340	86.16	0.02	-	-	-
34	536,480	87.60	524	8,505,609	122.69	51.55	地方銀行計	7,295	105,252,046	89.93	57.81	64	1,599,279	1.52
-	-	-	1	4,200	95.45	0.03	みずほ銀行	8	101,562	94.00	0.06	-	-	-
-	-	-	1	10,000	-	0.06	三菱UFJ銀行	4	62,763	96.86	0.03	-	-	-
-	-	-	-	-	-	-	三井住友銀行	14	337,440	92.14	0.19	-	-	-
-	-	-	-	-	-	-	りそな銀行	2	119,100	99.82	0.07	-	-	-
-	-	-	2	14,200	322.73	0.09	都市銀行計	28	620,865	94.30	0.34	-	-	-
11	76,350	99.28	161	2,057,592	126.98	12.47	福邦銀行	2,126	23,585,810	91.43	12.96	16	166,527	0.71
11	76,350	99.28	161	2,057,592	126.98	12.47	第二地銀協加盟行計	2,126	23,585,810	91.43	12.96	16	166,527	0.71
37	407,800	262.81	531	4,189,655	119.09	25.39	福井信用金庫	4,431	36,618,657	92.50	20.11	30	143,876	0.39
8	62,100	310.50	85	659,125	124.11	3.99	敦賀信用金庫	605	6,048,504	91.72	3.32	2	36,356	0.60
6	24,000	1,200.00	63	462,050	175.76	2.80	小浜信用金庫	423	3,646,474	98.13	2.00	1	9,645	0.26
12	93,000	185.26	69	587,357	87.44	3.56	越前信用金庫	685	5,590,092	91.24	3.07	2	12,576	0.22
-	-	-	2	6,000	16.22	0.04	京都北都信用金庫	34	210,483	98.23	0.12	-	-	-
-	-	-	-	-	-	-	信金中央金庫	-	-	-	-	-	-	-
63	586,900	252.57	750	5,904,187	117.59	35.78	信用金庫計	6,178	52,114,210	92.66	28.63	35	202,453	0.39
-	-	-	2	19,591	388.71	0.12	商工組合中央金庫	33	410,583	81.79	0.23	-	-	-
-	-	-	-	-	-	-	日本政策金融公庫 (国民生活事業)	1	9,780	97.08	0.01	-	-	-
-	-	-	2	19,591	388.71	0.12	政府系計	34	420,363	82.09	0.23	-	-	-
-	-	-	-	-	-	-	三井住友信託銀行	-	-	-	-	-	-	-
-	-	-	-	-	-	-	あおぞら銀行	-	-	-	-	-	-	-
-	-	-	-	-	-	-	横浜幸銀信用組合	-	-	-	-	-	-	-
-	-	-	-	-	-	-	福井県医師信用組合	2	25,000	100.00	0.01	-	-	-
-	-	-	-	-	-	-	福井県信用 農業協同組合連合会	4	36,207	83.75	0.02	-	-	-
-	-	-	-	-	-	-	福井県農業協同組合	-	-	-	-	-	-	-
-	-	-	-	-	-	-	越前たけふ 農業協同組合	-	-	-	-	-	-	-
-	-	-	-	-	-	-	その他合計	6	61,207	89.70	0.03	-	-	-
108	1,199,730	130.17	1,439	16,501,179	121.22	100.00	合計	15,667	182,054,500	90.88	100.00	115	1,968,259	1.08

保証承諾							地区	保証債務残高			
1月			当期中					件数	金額	前年比	構成比
件数	金額	前年比	件数	金額	前年比	構成比					
49	730,730	135.49	590	7,547,044	140.11	45.74	福井市	6,282	74,822,788	90.44	41.10
3	18,000	1,800.00	42	396,280	67.68	2.40	あわら市	448	4,924,962	93.33	2.71
7	141,800	133.40	154	1,682,750	123.13	10.20	坂井市	1,608	17,493,857	91.60	9.61
1	5,000	250.00	22	343,550	171.69	2.08	吉田郡 永平寺町	289	3,022,128	87.88	1.66
60	895,530	138.07	808	9,969,624	132.25	60.42	福井・坂井地域	8,627	100,263,734	90.70	55.07
7	38,000	97.44	62	751,580	118.90	4.55	大野市	603	6,632,207	94.49	3.64
1	3,000	26.79	31	392,947	140.01	2.38	勝山市	359	3,444,656	92.34	1.89
8	41,000	81.67	93	1,144,527	125.39	6.94	奥越地域	962	10,076,863	93.74	5.54
11	96,100	188.43	128	1,116,850	76.20	6.77	鯖江市	1,697	20,223,389	90.11	11.11
9	38,000	106.74	116	1,123,240	98.30	6.81	越前市	1,464	17,263,251	91.12	9.48
-	-	-	3	24,000	60.76	0.15	今立郡 池田町	34	315,921	97.67	0.17
-	-	-	14	284,500	547.12	1.72	南条郡 南越前町	93	1,080,315	120.33	0.59
2	9,000	45.57	39	459,800	281.15	2.79	丹生郡 越前町	374	3,578,964	91.73	1.97
22	143,100	118.41	300	3,008,390	105.07	18.23	丹南地域	3,662	42,461,839	91.29	23.32
9	80,600	147.89	112	1,277,023	92.60	7.74	敦賀市	1,093	14,753,168	87.79	8.10
4	21,000	91.30	54	540,550	168.34	3.28	小浜市	597	7,332,700	94.44	4.03
2	12,500	73.53	19	213,515	189.37	1.29	三方郡 美浜町	152	2,045,957	85.82	1.12
1	2,000	26.67	16	53,300	30.94	0.32	大飯郡 高浜町	195	1,260,590	89.55	0.69
2	4,000	-	16	90,800	106.54	0.55	大飯郡 おおい町	112	811,365	91.25	0.45
-	-	-	15	140,950	88.15	0.85	三方上中郡 若狭町	211	1,784,431	92.61	0.98
18	120,100	117.75	232	2,316,138	103.85	14.04	嶺南地域	2,360	27,988,210	89.77	15.37
-	-	-	6	62,500	91.91	0.38	県外	56	1,263,853	95.02	0.69
108	1,199,730	130.17	1,439	16,501,179	121.22	100.00	合計	15,667	182,054,500	90.88	100.00

## 5

## 資金使途別保証状況

2023年1月末

(単位：千円、%)

1月				資金使途	当期中			
件数	金額	前年比	構成比		件数	金額	前年比	構成比
85	960,680	134.90	80.07	運 転	1,080	13,656,668	116.06	82.76
9	116,600	71.26	9.72	設 備	222	1,892,421	159.67	11.47
14	122,450	266.78	10.21	運 転・設備	137	952,090	144.01	5.77
108	1,199,730	130.17	100.00	合 計	1,439	16,501,179	121.22	100.00

2023年1月末(単位:千円、%)

保証承諾							区分	保証債務残高				代位弁済 当期中				
当月			当期中					制度	件数	金額	前年比	構成比	件数	金額	前年比	構成比
件数	金額	前年比	件数	金額	前年比	構成比										
37	343,300	67.29	563	6,590,905	112.97	39.94	協会制度	3,266	34,696,869	91.91	19.06	57	1,306,989	118.48	66.40	
11	65,800	81.44	191	1,938,300	149.49	11.75	一般保証	965	7,125,743	102.30	3.91	10	103,804	40.59	5.27	
-	-	-	-	-	-	-	経営安定関連保証	21	228,507	91.35	0.13	-	-	-	-	
-	-	-	-	-	-	-	危機関連保証	11	380,855	89.97	0.21	-	-	-	-	
5	102,000	356.64	54	1,061,640	377.38	6.43	伴走支援型特別保証	88	1,338,767	504.14	0.74	-	-	-	-	
3	43,000	14.76	87	1,449,400	70.69	8.78	根保証(手賃)	306	5,000,044	89.49	2.75	4	257,689	208.52	13.09	
-	-	-	-	-	-	-	根保証(割引)	-	-	-	-	-	-	-	-	
-	-	-	5	124,000	77.50	0.75	当座貸越根保証	11	372,331	90.73	0.21	-	-	-	-	
2	6,000	120.00	14	56,000	91.80	0.34	事業者カードローン当座貸越根保証	42	150,573	80.53	0.08	-	-	-	-	
1	3,000	66.67	16	65,950	94.35	0.40	創業等・創業関連保証	88	306,744	117.85	0.17	-	-	-	-	
-	-	-	-	-	-	-	流動資産担保融資保証	-	-	-	-	-	-	-	-	
4	10,000	1,000.00	24	70,550	118.02	0.43	小口零細企業保証	123	229,568	103.80	0.13	3	7,654	-	0.39	
-	-	-	5	248,000	81.58	1.50	特定社債保証	24	1,030,400	122.74	0.57	-	-	-	-	
5	60,500	756.25	40	479,250	163.46	2.90	借換保証	802	9,029,028	80.73	4.96	25	587,488	163.81	29.85	
-	-	-	2	40,000	100.00	0.24	事業再生計画実施関連保証	93	2,324,215	87.55	1.28	2	50,067	36.94	2.54	
-	-	-	5	109,315	45.60	0.66	事業再生計画実施関連保証(感染症対応型)	14	372,536	159.22	0.21	-	-	-	-	
-	-	-	2	5,500	37.93	0.03	創業フォロー型当座貸越根保証「ステップ」	15	34,073	85.05	0.02	-	-	-	-	
-	-	-	13	210,000	64.55	1.27	長期あんしん借換保証	274	4,419,037	80.51	2.43	5	109,089	158.59	5.54	
4	11,000	22.92	79	217,000	89.56	1.32	地域連携当座貸越根保証「YELL」	189	542,428	103.01	0.30	3	7,979	-	0.41	
2	42,000	350.00	25	466,000	117.97	2.82	税理士連携短期継続保証	31	534,000	112.42	0.29	-	-	-	-	
-	-	-	1	50,000	-	0.30	その他	169	1,278,020	80.24	0.70	5	183,218	221.91	9.31	
47	686,630	248.37	525	8,268,489	126.46	50.11	県制度	10,757	143,027,699	90.26	78.56	48	614,610	331.65	31.23	
4	33,000	72.85	55	726,350	232.32	4.40	中小企業育成資金(一般)	204	1,814,685	119.07	1.00	-	-	-	-	
4	11,000	-	34	105,606	147.85	0.64	〃(小口)	123	275,772	113.42	0.15	-	-	-	-	
1	40,000	-	29	620,400	873.80	3.76	経営安定資金	1,811	41,759,001	81.54	22.94	7	145,657	570.99	7.40	
-	-	-	-	-	-	-	新型コロナウイルス感染症対応資金	6,854	81,666,922	88.77	44.86	28	343,198	535.22	17.44	
28	555,580	304.43	306	5,712,880	266.76	34.62	新型コロナウイルス感染症・物価高騰伴走支援資金	548	7,891,547	401.64	4.34	2	10,983	-	0.56	
-	-	-	-	-	-	-	関連倒産防止資金	-	-	-	-	-	-	-	-	
-	-	-	1	22,800	-	0.14	中小企業再生支援資金	8	139,011	106.78	0.08	-	-	-	-	
-	-	-	17	337,403	161.30	2.05	資金繰り円滑化支援資金	287	4,052,539	87.00	2.23	4	81,350	182.53	4.13	
-	-	-	1	7,000	41.79	0.04	長期借換支援資金	39	826,961	82.76	0.45	-	-	-	-	
-	-	-	7	152,850	-	0.93	産業活性化支援資金	49	777,155	109.88	0.43	1	22,000	-	1.12	
10	47,050	108.41	72	413,200	98.88	2.50	開業支援資金	326	1,419,855	127.08	0.78	4	7,458	47.42	0.38	
-	-	-	-	-	-	-	中小企業緊急資金	448	1,972,607	54.44	1.08	2	3,964	16.96	0.20	
-	-	-	-	-	-	-	事業承継支援資金	7	53,028	83.50	0.03	-	-	-	-	
-	-	-	3	170,000	315.40	1.03	その他	53	378,616	171.09	0.21	-	-	-	-	
13	113,600	140.04	179	799,235	121.34	4.84	福井市制度	870	2,251,426	103.11	1.24	3	2,808	26.79	0.14	
11	58,600	89.99	163	659,635	110.37	4.00	小規模事業者サポート資金	748	1,727,638	108.57	0.95	3	2,808	26.79	0.14	
1	20,000	125.00	5	68,500	253.70	0.42	経営安定借換資金	30	196,823	108.08	0.11	-	-	-	-	
-	-	-	-	-	-	-	効率アップ設備促進資金	15	81,237	63.90	0.05	-	-	-	-	
-	-	-	1	10,000	-	0.06	ものづくり開発支援資金	2	17,002	125.94	0.01	-	-	-	-	
-	-	-	8	18,900	70.00	0.12	創業支援資金	68	154,409	82.20	0.09	-	-	-	-	
-	-	-	1	7,200	-	0.04	観光施設整備資金	2	8,128	346.76	0.00	-	-	-	-	
1	35,000	-	1	35,000	-	0.21	その他	5	66,189	81.05	0.04	-	-	-	-	
2	5,600	33.94	33	122,270	140.38	0.74	敦賀市制度	113	307,739	109.49	0.17	1	4,692	-	0.24	
-	-	-	3	27,000	63.53	0.16	中小企業経営安定資金	15	87,969	102.25	0.05	1	4,692	-	0.24	
2	5,600	-	30	95,270	213.61	0.58	小規模事業者特別資金	98	219,770	112.68	0.12	-	-	-	-	
1	1,100	6.29	52	237,700	114.83	1.44	鯖江市制度	290	701,725	96.81	0.39	2	28,769	-	1.46	
-	-	-	26	105,510	99.39	0.64	小規模事業者特別資金	145	334,411	105.79	0.18	-	-	-	-	
1	1,100	13.75	26	132,190	131.08	0.80	中小企業振興資金	143	360,009	89.68	0.20	2	28,769	-	1.46	
3	8,000	-	16	81,170	279.90	0.49	大野市制度	68	311,682	112.53	0.17	-	-	-	-	
3	8,000	-	16	81,170	279.90	0.49	中小企業資金	62	257,952	125.78	0.14	-	-	-	-	
-	-	-	2	7,000	58.58	0.04	勝山市制度	16	26,586	93.62	0.02	-	-	-	-	
-	-	-	2	7,000	58.58	0.04	小規模企業振興対策資金	16	26,586	93.62	0.02	-	-	-	-	
3	9,500	-	17	68,660	136.72	0.42	越前市制度	112	151,894	85.38	0.08	2	6,884	-	0.35	
3	9,500	-	17	68,660	136.72	0.42	小規模事業者支援特別資金	112	151,894	85.38	0.08	2	6,884	-	0.35	
2	32,000	160.80	50	322,050	163.76	1.95	坂井市制度	169	570,304	136.06	0.31	2	3,507	118.35	0.18	
2	32,000	160.80	50	322,050	163.76	1.95	中小企業者等振興資金	169	570,304	136.06	0.31	2	3,507	118.35	0.18	
-	-	-	2	3,700	-	0.02	小浜市制度	6	8,578	361.94	0.01	-	-	-	-	
-	-	-	2	3,700	-	0.02	中小企業振興資金	6	8,578	361.94	0.01	-	-	-	-	
108	1,199,730	130.17	1,439	16,501,179	121.22	100.00	合計	15,667	182,054,500	90.88	100.00	115	1,968,259	147.68	100.00	

千円単位で四捨五入しているため、合計が一致しない場合があります。