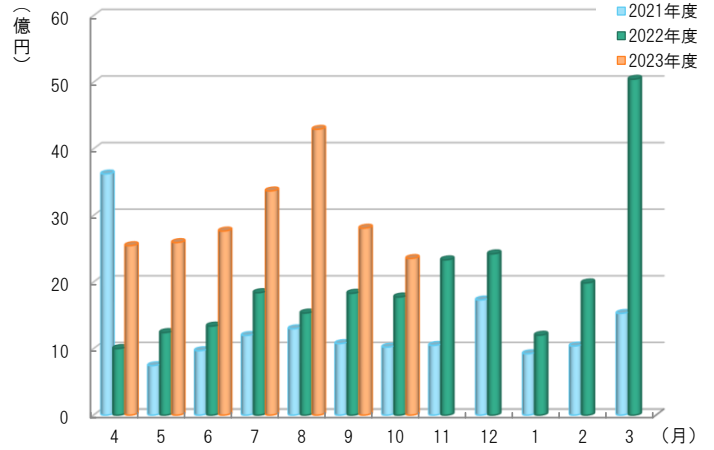


保証実績等月別推移

保証承諾

(単位：百万円、%)

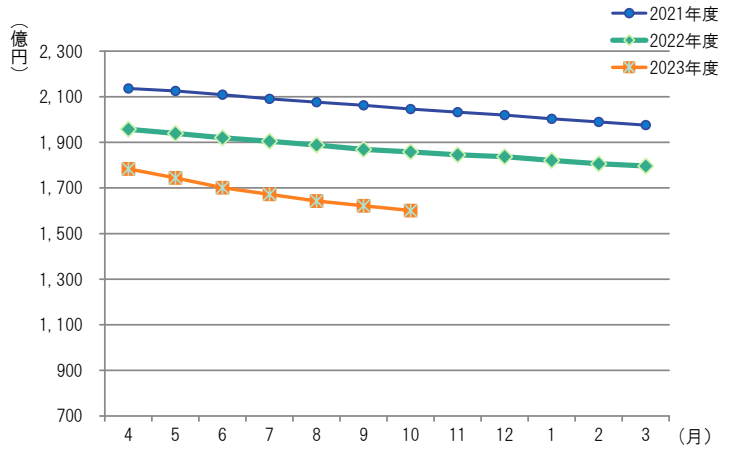
月	2021年度	2022年度	2023年度		
	金額	金額	件数	金額	前年比
4	3,621	1,000	166	2,545	254.4
5	742	1,239	161	2,591	209.1
6	968	1,337	190	2,764	206.7
7	1,195	1,838	218	3,366	183.1
8	1,296	1,532	242	4,291	280.1
9	1,074	1,830	213	2,807	153.4
10	1,020	1,774	177	2,351	132.6
11	1,046	2,331			
12	1,729	2,421			
1	922	1,200			
2	1,038	1,984			
3	1,527	5,043			
合計	16,178	23,528	1,367	20,714	196.3



保証債務残高

(単位：百万円、%)

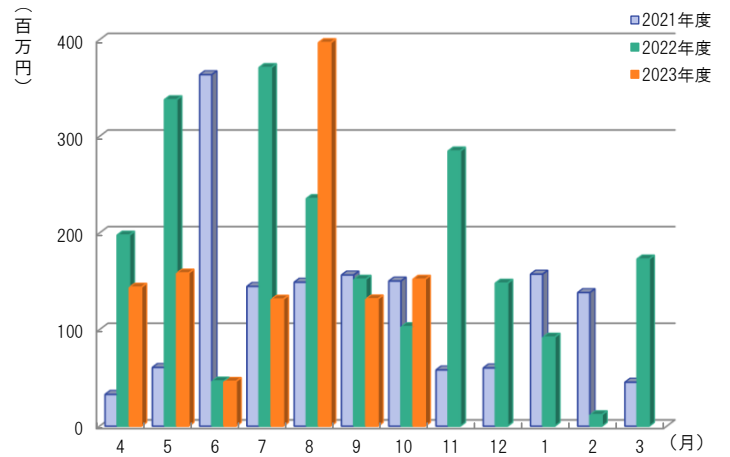
月	2021年度	2022年度	2023年度		
	金額	金額	件数	金額	前年比
4	213,621	195,732	15,381	178,364	91.1
5	212,572	193,897	15,096	174,366	89.9
6	210,878	192,063	14,838	170,167	88.6
7	209,110	190,449	14,648	167,159	87.8
8	207,611	188,834	14,520	164,310	87.0
9	206,230	186,899	14,412	162,166	86.8
10	204,645	185,775	14,321	160,124	86.2
11	203,205	184,504			
12	201,982	183,731			
1	200,313	182,055			
2	198,961	180,586			
3	197,550	179,651			
平均	205,557	187,015	14,745	168,094	89.9



代位弁済

(単位：百万円、%)

月	2021年度	2022年度	2023年度		
	金額	金額	件数	金額	前年比
4	33	198	17	144	72.8
5	61	338	9	158	46.9
6	364	47	6	46	99.2
7	145	371	12	131	35.4
8	149	235	15	397	168.5
9	156	152	21	132	86.6
10	150	103	20	152	147.6
11	58	285			
12	60	148			
1	157	92			
2	138	12			
3	45	173			
合計	1,516	2,153	100	1,160	80.4



※百万円単位で四捨五入しているため、合計が一致しない場合があります。

1 事業概況

2023年10月末

(単位：千円、%)

10月			項 目	当 期 中				
件数	金額	前年同月比		件数	金額	前年同期比		
			保証	期首繰越	32	446,475	155.2	
185	2,255,740	118.5	申込	本年度中	1,461	21,930,222	187.0	
-	-	-	拒 絶		-	-	-	
5	38,000	115.2	申 込 取 消		58	552,980	179.7	
	59,000	104.9	査 定 減 額			369,834	118.0	
			調 査 中		68	740,214	87.5	
			保証	期首繰越	15,731	182,104,549	91.8	
177	2,351,260	132.6	承諾	本年度中	1,367	20,713,669	196.3	
4	28,550	146.4	保 証 後 取 消		17	210,930	184.3	
281	4,667,705	161.5	償 還		2,581	40,195,557	194.9	
20	151,329	148.3	代位弁済(元金)		100	1,154,756	80.3	
			貸付報告未着		79	1,132,750	128.0	
			保証債務残高		14,321	160,124,225	86.2	
				期首繰越	76	340,687	126.9	
20	151,329	148.3	代位弁済	元 金	100	1,154,756	80.3	
-	592	68.8		本 年 度 中	利 息	-	5,543	106.1
20	151,922	147.6		計	100	1,160,299	80.4	
-	695	518.3	回 収		4	44,866	185.7	
-	-	-	償 却		-	-	-	
			求 償 権 残 高		172	1,456,120	86.3	

(単位：千円、%)

保証承諾							業種	保証債務残高				代位弁済	
10月			当期中					件数	金額	前年比	構成比	当期中	
件数	金額	前年比	件数	金額	前年比	構成比						件数	金額
5	56,900	41.40	24	511,600	122.45	2.47	食料品工業	294	4,263,667	93.96	2.66	-	-
1	18,000	33.96	44	871,800	213.96	4.21	繊維品工業	540	8,154,723	80.90	5.09	16	446,297
-	-	-	8	153,500	191.88	0.74	木材・木製品工業	71	831,620	92.72	0.52	2	4,718
2	12,950	-	9	145,670	139.64	0.70	家具・建具工業	80	993,819	86.68	0.62	-	-
1	3,000	-	4	33,000	21.29	0.16	紙工業	84	1,057,777	81.46	0.66	-	-
-	-	-	-	-	-	-	製版・製本業	8	48,955	84.13	0.03	2	4,240
-	-	-	1	6,000	15.04	0.03	化学工業	16	161,634	111.46	0.10	-	-
-	-	-	-	-	-	-	石油・石炭製品工業	1	28,310	87.60	0.02	-	-
-	-	-	8	180,500	282.92	0.87	ゴム・プラスチック工業	135	2,338,974	90.96	1.46	2	20,556
-	-	-	1	10,000	-	0.05	ゴム製品製造業	6	101,142	72.77	0.06	-	-
-	-	-	-	-	-	-	皮革工業	1	753	49.05	0.00	-	-
1	620	1.24	7	155,620	160.76	0.75	窯業	41	894,112	91.21	0.56	-	-
4	33,400	139.17	26	452,450	441.41	2.18	機械工業	294	4,251,753	74.79	2.66	2	7,678
-	-	-	11	188,500	99.21	0.91	電気機器工業	113	1,585,242	73.89	0.99	-	-
-	-	-	-	-	-	-	車両工業	10	78,061	54.00	0.05	-	-
-	-	-	4	49,300	-	0.24	船舶工業	14	138,269	115.55	0.09	-	-
2	8,800	586.67	27	437,300	323.45	2.11	金属工業	284	3,981,470	83.27	2.49	-	-
-	-	-	6	69,000	250.91	0.33	ソフトウェア業	71	1,017,752	82.59	0.64	-	-
-	-	-	-	-	-	-	情報処理サービス業	1	65,839	86.82	0.04	-	-
-	-	-	-	-	-	-	農林漁業	7	33,758	101.43	0.02	-	-
6	108,500	434.00	70	1,229,950	279.20	5.94	その他の工業	827	8,046,028	86.54	5.02	2	23,166
22	242,170	60.25	250	4,494,190	198.69	21.70	製造業計	2,898	38,073,657	83.86	23.78	26	506,655
-	-	-	-	-	-	-	鉱業	-	-	-	-	-	-
-	-	-	-	-	-	-	土石採取業	17	350,551	75.10	0.22	-	-
-	-	-	-	-	-	-	木材伐出業	1	4,182	67.74	0.00	-	-
43	486,100	129.30	343	5,165,315	210.72	24.94	建設業	3,240	36,726,762	86.25	22.94	20	112,798
23	539,800	180.90	120	2,355,205	151.23	11.37	卸売業	1,532	23,422,890	81.63	14.63	21	215,288
39	496,930	214.13	223	3,010,884	230.78	14.54	小売業	2,099	20,488,659	90.09	12.80	10	120,698
13	67,580	79.51	134	1,528,746	175.94	7.38	飲食店	1,413	8,608,617	93.52	5.38	11	120,169
1	50,000	-	20	265,860	1,266.00	1.28	不動産業	187	2,098,318	88.60	1.31	1	1,906
4	157,500	470.15	39	1,152,743	258.13	5.57	運送業	410	7,440,540	90.29	4.65	-	-
-	-	-	-	-	-	-	貨物運送取扱業	2	49,248	90.53	0.03	-	-
-	-	-	-	-	-	-	倉庫業	9	100,508	151.94	0.06	-	-
-	-	-	-	-	-	-	電気・ガス・熱供給・水道業	8	125,547	91.03	0.08	-	-
2	26,500	32.64	8	96,040	63.61	0.46	印刷業	154	2,038,253	89.12	1.27	2	4,138
-	-	-	-	-	-	-	出版業	2	13,772	38.32	0.01	-	-
30	284,680	109.71	222	2,509,686	181.35	12.12	サービス業	2,284	20,027,517	87.15	12.51	9	78,648
-	-	-	4	35,000	205.88	0.17	保険媒介代理業	28	143,505	103.63	0.09	-	-
-	-	-	4	100,000	322.58	0.48	通信業	37	411,700	111.43	0.26	-	-
155	2,109,090	153.77	1,117	16,219,479	195.71	78.30	非製造業計	11,423	122,050,568	86.95	76.22	74	653,644
177	2,351,260	132.57	1,367	20,713,669	196.35	100.00	合計	14,321	160,124,225	86.19	100.00	100	1,160,299

3 金融機関別保証状況

2023年10月末

(単位：千円、%)

保証承諾							金融機関	保証債務残高				代位弁済当期中		
10月			当期中					件数	金額	前年比	構成比	件数	金額	代弁率
件数	金額	前年比	件数	金額	前年比	構成比								
49	1,012,810	258.93	334	7,201,894	212.38	34.77	福井銀行	4,240	54,661,056	85.98	34.14	35	602,876	1.10
11	196,130	49.97	130	2,597,680	137.06	12.54	北陸銀行	1,997	31,655,010	77.73	19.77	12	130,771	0.41
1	15,000	71.43	3	60,000	75.00	0.29	北國銀行	185	2,999,654	85.17	1.87	1	13,500	0.45
-	-	-	-	-	-	-	滋賀銀行	1	30,000	84.03	0.02	-	-	-
-	-	-	-	-	-	-	京都銀行	2	36,543	87.13	0.02	-	-	-
61	1,223,940	152.12	467	9,859,574	182.71	47.60	地方銀行計	6,425	89,382,263	82.84	55.82	48	747,147	0.84
-	-	-	-	-	-	-	みずほ銀行	7	92,645	89.89	0.06	-	-	-
-	-	-	-	-	-	-	三菱UFJ銀行	3	61,913	98.07	0.04	-	-	-
-	-	-	-	-	-	-	三井住友銀行	15	320,738	91.89	0.20	-	-	-
-	-	-	-	-	-	-	りそな銀行	2	118,920	99.80	0.07	-	-	-
-	-	-	-	-	-	-	都市銀行計	27	594,216	93.67	0.37	-	-	-
14	181,400	55.90	169	2,445,765	188.27	11.81	福邦銀行	1,903	20,521,677	85.66	12.82	20	202,299	0.99
14	181,400	55.90	169	2,445,765	188.27	11.81	第二地銀協加盟行計	1,903	20,521,677	85.66	12.82	20	202,299	0.99
66	627,020	126.61	529	6,154,840	224.10	29.71	福井信用金庫	4,242	34,705,918	93.78	21.67	21	167,584	0.48
14	154,400	328.51	69	845,600	186.58	4.08	敦賀信用金庫	586	5,613,301	90.24	3.51	-	-	-
12	89,700	130.38	73	912,570	339.43	4.41	小浜信用金庫	432	3,620,034	99.83	2.26	1	15,656	0.43
8	62,800	188.19	52	417,820	120.80	2.02	越前信用金庫	640	5,007,941	87.67	3.13	6	15,511	0.31
2	12,000	-	8	77,500	1,291.67	0.37	京都北都信用金庫	33	227,090	105.53	0.14	2	5,295	2.33
-	-	-	-	-	-	-	信金中央金庫	-	-	-	-	-	-	-
102	945,920	146.79	731	8,408,330	220.09	40.59	信用金庫計	5,933	49,174,285	93.16	30.71	30	204,047	0.41
-	-	-	-	-	-	-	商工組合中央金庫	28	413,287	96.77	0.26	2	6,807	1.65
-	-	-	-	-	-	-	日本政策金融公庫 (国民生活事業)	1	9,438	95.68	0.01	-	-	-
-	-	-	-	-	-	-	政府系計	29	422,725	96.74	0.26	2	6,807	1.61
-	-	-	-	-	-	-	三井住友信託銀行	-	-	-	-	-	-	-
-	-	-	-	-	-	-	あおぞら銀行	-	-	-	-	-	-	-
-	-	-	-	-	-	-	横浜幸銀信用組合	-	-	-	-	-	-	-
-	-	-	-	-	-	-	福井県医師信用組合	-	-	-	-	-	-	-
-	-	-	-	-	-	-	福井県信用 農業協同組合連合会	4	29,058	75.30	0.02	-	-	-
-	-	-	-	-	-	-	福井県農業協同組合	-	-	-	-	-	-	-
-	-	-	-	-	-	-	越前たけ 農業協同組	-	-	-	-	-	-	-
-	-	-	-	-	-	-	その他合計	4	29,058	45.70	0.02	-	-	-
177	2,351,260	132.57	1,367	20,713,669	196.35	100.00	合計	14,321	160,124,225	86.19	100.00	100	1,160,299	0.72

保証承諾							地区	保証債務残高			
10月			当期中					件数	金額	前年比	構成比
件数	金額	前年比	件数	金額	前年比	構成比					
61	838,160	94.43	541	8,617,653	192.02	41.60	福井市	5,642	64,878,065	84.91	40.52
2	18,500	37.37	26	503,163	167.23	2.43	あわら市	435	4,605,337	92.41	2.88
20	255,030	142.91	140	1,938,240	154.73	9.36	坂井市	1,446	15,802,447	88.31	9.87
4	20,000	57.14	24	259,300	128.46	1.25	吉田郡 永平寺町	274	2,858,787	88.72	1.79
87	1,131,690	98.36	731	11,318,356	181.29	54.64	福井・坂井地域	7,797	88,144,637	85.99	55.05
8	70,300	84.32	44	476,670	91.64	2.30	大野市	564	5,899,628	88.59	3.68
5	41,000	455.56	25	209,420	75.99	1.01	勝山市	333	2,928,987	83.14	1.83
13	111,300	120.49	69	686,090	86.22	3.31	奥越地域	897	8,828,615	86.70	5.51
14	241,100	292.60	145	2,165,365	296.07	10.45	鯖江市	1,551	17,539,368	84.50	10.95
16	217,450	126.13	113	1,892,415	224.66	9.14	越前市	1,327	14,960,141	84.95	9.34
-	-	-	1	4,000	16.67	0.02	今立郡 池田町	33	255,258	78.75	0.16
1	45,000	-	11	106,590	182.21	0.51	南条郡 南越前町	95	1,143,907	128.80	0.71
7	23,620	26.69	27	452,405	139.29	2.18	丹生郡 越前町	342	3,160,968	87.20	1.97
38	527,170	145.11	297	4,620,775	233.25	22.31	丹南地域	3,348	37,059,642	85.77	23.14
17	223,000	293.42	128	2,234,838	309.71	10.79	敦賀市	1,027	12,885,541	85.80	8.05
10	215,000	617.82	71	1,027,490	251.65	4.96	小浜市	579	6,702,334	90.31	4.19
4	88,000	-	10	166,500	110.99	0.80	三方郡 浜町	146	1,904,127	87.76	1.19
4	14,700	1,470.00	21	190,200	588.85	0.92	大飯郡 浜町	177	1,034,389	78.88	0.65
2	7,000	-	13	87,980	141.22	0.42	大飯郡 おい町	112	756,512	89.71	0.47
2	33,400	72.61	22	306,400	314.26	1.48	三方上中郡 若狭町	185	1,705,392	93.80	1.07
39	581,100	368.25	265	4,013,408	272.65	19.38	嶺南地域	2,226	24,988,296	87.43	15.61
-	-	-	5	75,040	130.50	0.36	県外	53	1,103,035	85.05	0.69
177	2,351,260	132.57	1,367	20,713,669	196.35	100.00	合計	14,321	160,124,225	86.19	100.00

5

資金使途別保証状況

2023年10月末

(単位：千円、%)

9月				資金使途	当期中			
件数	金額	前年比	構成比		件数	金額	前年比	構成比
142	2,042,580	145.83	86.87	運 転	1,118	18,656,712	211.88	90.07
21	123,900	65.66	5.27	設 備	146	1,019,937	92.46	4.92
14	184,780	100.33	7.86	運 転・設 備	103	1,037,020	161.76	5.01
177	2,351,260	132.57	100.00	合 計	1,367	20,713,669	196.35	100.00

2023年10月末(単位:千円、%)

保証承諾							区分	保証債務残高				代位弁済 当期中				
当月			当期中					制度	件数	金額	前年比	構成比	件数	金額	前年比	構成比
件数	金額	前年比	件数	金額	前年比	構成比										
60	480,880	69.09	441	5,598,647	125.83	27.03	協会制度	3,130	33,761,714	96.07	21.09	52	610,565	63.34	52.62	
15	131,380	48.18	120	894,037	70.70	4.32	一般保証	927	6,648,632	97.13	4.15	12	49,206	57.59	4.24	
-	-	-	-	-	-	-	経営安定関連保証	21	214,169	91.09	0.13	-	-	-	-	
-	-	-	-	-	-	-	危機関連保証	11	340,448	86.21	0.21	-	-	-	-	
11	123,300	67.14	102	2,018,180	308.43	9.74	伴走支援型特別保証	208	3,628,593	389.38	2.27	2	41,533	-	3.58	
8	103,000	204.37	57	1,274,000	113.81	6.15	根保証(手賃)	277	4,646,710	89.09	2.90	4	18,322	7.11	1.58	
-	-	-	-	-	-	-	根保証(割引)	-	-	-	-	-	-	-	-	
-	-	-	3	105,000	477.27	0.51	当座貸越根保証	12	375,304	91.02	0.23	-	-	-	-	
2	7,000	77.78	11	40,000	88.89	0.19	事業者カードローン当座貸越根保証	36	124,843	77.46	0.08	-	-	-	-	
-	-	-	7	27,700	45.22	0.13	創業等・創業関連保証	82	259,182	83.77	0.16	1	5,430	-	0.47	
-	-	-	-	-	-	-	流動資産担保融資保証	-	-	-	-	-	-	-	-	
6	14,200	887.50	17	44,430	127.86	0.21	小口零細企業保証	112	210,331	97.81	0.13	-	-	-	-	
-	-	-	-	-	-	-	特定社債保証	24	894,960	84.55	0.56	-	-	-	-	
6	45,500	364.00	28	241,800	114.81	1.17	借換保証	665	7,616,298	80.78	4.76	23	409,692	115.02	35.31	
-	-	-	-	-	-	-	事業再生計画実施関連保証	86	2,026,751	85.44	1.27	1	25,804	51.54	2.22	
-	-	-	13	225,500	206.28	1.09	事業再生計画実施関連保証(感染症対応型)	32	709,070	187.41	0.44	-	-	-	-	
-	-	-	4	9,000	163.64	0.04	創業フォロー型当座貸越根保証「ステップ」	13	30,982	78.63	0.02	-	-	-	-	
-	-	-	6	110,000	67.90	0.53	長期あんしん借換保証	244	3,644,015	76.24	2.28	1	15,543	74.83	1.34	
8	19,900	76.54	39	115,400	77.71	0.56	地域連携当座貸越根保証「YELL」	195	573,985	109.81	0.36	2	9,790	325.16	0.84	
1	20,000	50.00	9	166,000	52.87	0.80	税理士連携短期継続保証	25	451,000	90.38	0.28	1	8,731	-	0.75	
3	16,600	-	25	327,600	-	1.58	ネクステージ当座貸越根保証	22	298,000	-	0.19	-	-	-	-	
-	-	-	-	-	-	-	その他	138	1,068,442	85.23	0.67	5	26,514	14.47	2.29	
87	1,717,700	183.69	697	14,074,692	280.89	67.95	県制度	9,567	121,862,798	83.23	76.11	42	520,277	111.33	44.84	
4	17,000	11.23	27	352,770	70.79	1.70	中小企業育成資金(一般)	209	1,857,997	112.57	1.16	2	16,510	-	1.42	
3	6,520	68.63	24	72,980	109.58	0.35	〃(小口)	132	284,187	104.69	0.18	-	-	-	-	
-	-	-	1	10,000	2.90	0.05	経営安定資金	1,426	28,054,284	63.20	17.52	9	174,297	150.80	15.02	
-	-	-	-	-	-	-	新型コロナウイルス感染症対応資金	5,647	59,781,803	70.71	37.34	18	198,293	82.77	17.09	
68	1,627,880	257.69	581	13,023,552	374.35	62.87	新型コロナウイルス感染症・物価高騰伴走支援資金	1,263	23,554,983	411.62	14.71	5	51,038	-	4.40	
-	-	-	-	-	-	-	関連倒産防止資金	-	-	-	-	-	-	-	-	
1	3,000	-	1	3,000	-	0.01	中小企業再生支援資金	9	131,202	109.79	0.08	-	-	-	-	
1	20,000	46.50	7	151,000	50.65	0.73	資金繰り円滑化支援資金	234	3,487,791	83.39	2.18	-	-	-	-	
-	-	-	1	32,000	457.14	0.15	長期借換支援資金	31	562,549	66.12	0.35	1	52,204	-	4.50	
-	-	-	5	115,100	164.43	0.56	産業活性化支援資金	49	775,927	108.48	0.49	1	9,696	44.07	0.84	
9	35,800	86.27	47	279,790	113.14	1.35	開業支援資金	364	1,573,588	117.95	0.98	2	4,196	86.45	0.36	
-	-	-	-	-	-	-	中小企業緊急資金	141	1,252,280	52.83	0.78	4	14,042	354.25	1.21	
1	7,500	-	3	34,500	-	0.17	事業承継支援資金	9	77,748	135.40	0.05	-	-	-	-	
-	-	-	-	-	-	-	その他	53	468,458	218.83	0.29	-	-	-	-	
13	78,280	165.32	104	511,960	95.72	2.47	福井市制度	841	2,284,354	102.40	1.43	6	29,457	-	2.54	
11	53,280	140.77	98	443,960	97.27	2.14	小規模企業者サポート資金	728	1,716,002	101.47	1.07	5	24,634	-	2.12	
-	-	-	1	3,000	6.19	0.01	経営安定借換資金	30	203,877	106.87	0.13	1	4,824	-	0.42	
-	-	-	-	-	-	-	効率アップ設備促進資金	13	59,543	67.25	0.04	-	-	-	-	
-	-	-	-	-	-	-	ものづくり開発支援資金	2	11,755	62.69	0.01	-	-	-	-	
-	-	-	1	5,000	39.37	0.02	創業支援資金	57	121,847	74.56	0.08	-	-	-	-	
2	25,000	-	4	60,000	833.33	0.29	観光関連事業資金	2	6,841	79.95	0.00	-	-	-	-	
-	-	-	-	-	-	-	その他	9	164,489	210.81	0.10	-	-	-	-	
4	20,500	80.39	22	95,350	120.09	0.46	敦賀市制度	127	341,517	124.69	0.21	-	-	-	-	
-	-	-	2	25,000	113.64	0.12	中小企業経営安定資金	18	95,394	127.12	0.06	-	-	-	-	
4	20,500	195.24	20	70,350	122.56	0.34	小規模事業者特別資金	109	246,123	123.77	0.15	-	-	-	-	
3	10,000	37.74	36	160,690	98.88	0.78	鯖江市制度	276	700,819	99.50	0.44	-	-	-	-	
2	7,000	60.87	19	67,040	81.65	0.32	小規模企業者特別資金	152	340,534	101.32	0.21	-	-	-	-	
1	3,000	20.00	17	93,650	116.48	0.45	中小企業振興資金	122	353,008	97.79	0.22	-	-	-	-	
2	6,500	474.45	6	19,000	51.67	0.09	大野市制度	69	283,348	98.17	0.18	-	-	-	-	
2	6,500	474.45	6	19,000	51.67	0.09	中小企業資金	64	233,657	102.58	0.15	-	-	-	-	
-	-	-	3	11,500	164.29	0.06	勝山市制度	19	30,366	121.56	0.02	-	-	-	-	
-	-	-	3	11,500	164.29	0.06	小規模企業振興対策資金	19	30,366	121.56	0.02	-	-	-	-	
4	10,000	285.71	22	66,440	114.24	0.32	越前市制度	101	190,129	117.74	0.12	-	-	-	-	
4	10,000	285.71	22	66,440	114.24	0.32	小規模企業者支援特別資金	101	190,129	117.74	0.12	-	-	-	-	
4	27,400	80.21	34	168,390	81.00	0.81	坂井市制度	184	655,062	126.60	0.41	-	-	-	-	
4	27,400	80.21	34	168,390	81.00	0.81	中小企業者等振興資金	184	655,062	126.60	0.41	-	-	-	-	
-	-	-	2	7,000	233.33	0.03	小浜市制度	7	14,117	163.92	0.01	-	-	-	-	
-	-	-	2	7,000	233.33	0.03	中小企業振興資金	7	14,117	163.92	0.01	-	-	-	-	
177	2,351,260	132.57	1,367	20,713,669	196.35	100.00	合計	14,321	160,124,225	86.19	100.00	100	1,160,299	80.38	100.00	

千円単位で四捨五入しているため、合計が一致しない場合があります。