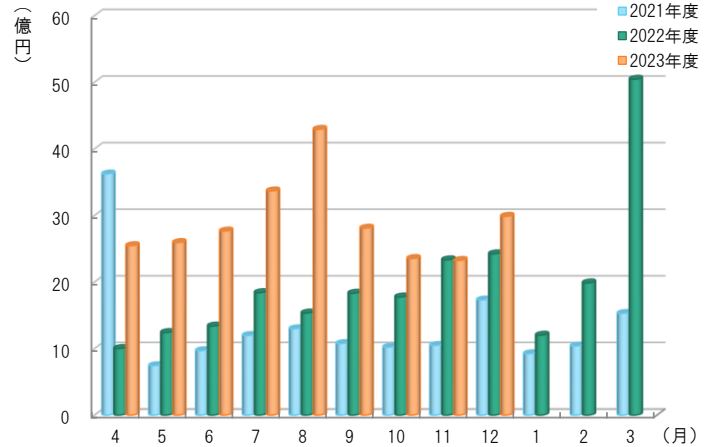


# 保証実績等月別推移

## 保証承諾

(単位：百万円、%)

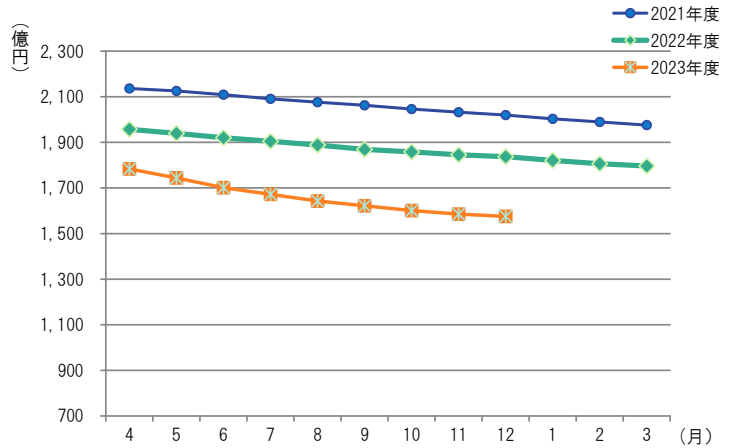
月	2021年度	2022年度	2023年度		
	金額	金額	件数	金額	前年比
4	3,621	1,000	166	2,545	254.4
5	742	1,239	161	2,591	209.1
6	968	1,337	190	2,764	206.7
7	1,195	1,838	218	3,366	183.1
8	1,296	1,532	242	4,291	280.1
9	1,074	1,830	213	2,807	153.4
10	1,020	1,774	177	2,351	132.6
11	1,046	2,331	182	2,323	99.6
12	1,729	2,421	221	2,985	123.3
1	922	1,200			
2	1,038	1,984			
3	1,527	5,043			
合計	16,178	23,528	1,770	26,021	170.1



## 保証債務残高

(単位：百万円、%)

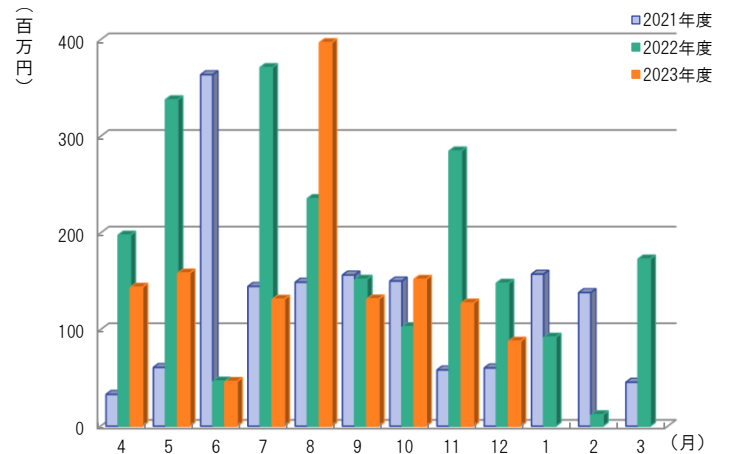
月	2021年度	2022年度	2023年度		
	金額	金額	件数	金額	前年比
4	213,621	195,732	15,381	178,364	91.1
5	212,572	193,897	15,096	174,366	89.9
6	210,878	192,063	14,838	170,167	88.6
7	209,110	190,449	14,648	167,159	87.8
8	207,611	188,834	14,520	164,310	87.0
9	206,230	186,899	14,412	162,166	86.8
10	204,645	185,775	14,321	160,124	86.2
11	203,205	184,504	14,247	158,570	85.9
12	201,982	183,731	14,168	157,538	85.7
1	200,313	182,055			
2	198,961	180,586			
3	197,550	179,651			
平均	205,557	187,015	14,626	165,863	88.7



## 代位弁済

(単位：百万円、%)

月	2021年度	2022年度	2023年度		
	金額	金額	件数	金額	前年比
4	33	198	17	144	72.8
5	61	338	9	158	46.9
6	364	47	6	46	99.2
7	145	371	12	131	35.4
8	149	235	15	397	168.5
9	156	152	21	132	86.6
10	150	103	20	152	147.6
11	58	285	11	127	44.7
12	60	148	10	88	59.5
1	157	92			
2	138	12			
3	45	173			
合計	1,516	2,153	121	1,376	73.3



※百万円単位で四捨五入しているため、合計が一致しない場合があります。

## 1 事業概況

2023年12月末

(単位：千円、%)

12月			項 目	当 期 中				
件 数	金 額	前年同月比		件 数	金 額	前年同期比		
			保証	期首繰越	32	446,475	155.2	
226	2,940,325	128.2	申込	本年度中	1,885	27,726,377	168.6	
-	-	-	拒 絶		-	-	-	
15	232,700	281.8	申 込 取 消		84	880,820	203.2	
	39,450	-	査 定 減 額			431,284	106.5	
			調 査 中		63	839,650	141.0	
			保証	期首繰越	15,731	182,104,549	91.8	
221	2,984,875	123.3	承諾	本年度中	1,770	26,021,098	170.1	
4	52,500	194.4	保 証 後 取 消		26	296,930	172.7	
311	4,365,324	130.4	償 還		3,117	48,078,290	178.2	
10	87,048	59.1	代位弁済(元金)		121	1,368,500	73.3	
			貸付報告未着		69	843,445	100.6	
			保証債務残高		14,168	157,538,482	85.7	
				期首繰越	76	340,687	126.9	
10	87,048	59.1	代位弁済	元 金	121	1,368,500	73.3	
-	910	122.5		本 年 度 中	利 息	-	7,141	78.7
10	87,959	59.5		計	121	1,375,641	73.3	
1	50,134	-	回 収		5	95,907	379.3	
-	-	-	償 却		-	-	-	
			求 償 権 残 高		192	1,620,422	76.5	

(単位：千円、%)

保証承諾							業種	保証債務残高				代位弁済	
12月			当期中					件数	金額	前年比	構成比	当期中	
件数	金額	前年比	件数	金額	前年比	構成比						件数	金額
7	138,500	91.84	39	840,420	133.27	3.23	食料品工業	298	4,346,606	93.02	2.76	-	-
5	103,000	77.44	58	1,048,300	173.31	4.03	繊維品工業	536	7,921,002	80.62	5.03	16	446,297
-	-	-	9	233,500	222.38	0.90	木材・木製品工業	72	894,553	99.04	0.57	2	4,718
-	-	-	9	145,670	80.88	0.56	家具・建具工業	79	982,362	83.32	0.62	-	-
3	68,000	-	8	106,000	68.39	0.41	紙工業	84	1,049,549	82.19	0.67	-	-
-	-	-	1	2,000	-	0.01	製版・製本業	9	49,756	87.63	0.03	2	4,240
-	-	-	1	6,000	7.91	0.02	化学工業	15	156,430	87.15	0.10	-	-
-	-	-	-	-	-	-	石油・石炭製品工業	1	27,642	87.34	0.02	-	-
1	18,334	-	12	303,834	476.23	1.17	ゴム・プラスチック工業	134	2,287,673	90.65	1.45	2	20,556
-	-	-	1	10,000	-	0.04	ゴム製品製造業	5	97,350	71.59	0.06	-	-
-	-	-	-	-	-	-	皮革工業	1	639	46.04	0.00	-	-
-	-	-	7	155,620	106.01	0.60	窯業	42	860,642	87.24	0.55	-	-
3	72,000	146.94	31	542,450	269.21	2.08	機械工業	278	3,914,978	70.13	2.49	2	7,678
-	-	-	12	198,500	88.62	0.76	電気機器工業	111	1,545,469	72.85	0.98	-	-
-	-	-	-	-	-	-	車両工業	9	75,943	54.07	0.05	-	-
-	-	-	4	49,300	-	0.19	船舶工業	14	135,424	119.66	0.09	-	-
7	105,000	287.67	37	558,300	285.28	2.15	金属工業	284	3,981,977	86.90	2.53	-	-
2	55,000	-	9	174,000	632.73	0.67	ソフトウェア業	71	1,010,640	83.80	0.64	-	-
-	-	-	-	-	-	-	情報処理サービス業	1	64,173	86.52	0.04	-	-
-	-	-	-	-	-	-	農林漁業	7	32,747	101.50	0.02	-	-
16	189,900	294.88	95	1,493,920	252.78	5.74	その他の工業	812	7,938,576	86.77	5.04	2	23,166
44	749,734	137.89	333	5,867,814	182.81	22.55	製造業計	2,863	37,374,132	83.47	23.72	26	506,655
-	-	-	-	-	-	-	鉱業	-	-	-	-	-	-
-	-	-	-	-	-	-	土石採取業	15	325,420	71.31	0.21	-	-
-	-	-	-	-	-	-	木材伐出業	1	3,850	65.90	0.00	-	-
42	566,290	118.98	433	6,238,855	181.83	23.98	建設業	3,206	35,902,238	85.30	22.79	24	144,020
10	180,000	35.03	148	2,857,205	110.00	10.98	卸売業	1,501	22,903,442	80.78	14.54	26	280,609
48	631,870	208.70	294	3,955,454	210.42	15.20	小売業	2,082	20,457,399	91.76	12.99	12	135,335
25	249,381	263.95	173	1,868,401	162.04	7.18	飲食店	1,400	8,440,205	91.64	5.36	18	216,842
4	50,500	126.25	27	329,460	383.09	1.27	不動産業	191	2,134,248	91.95	1.35	1	1,906
7	155,000	378.05	54	1,505,743	265.30	5.79	運送業	399	7,338,265	90.20	4.66	-	-
-	-	-	-	-	-	-	貨物運送取扱業	2	48,072	89.52	0.03	-	-
-	-	-	-	-	-	-	倉庫業	9	97,703	85.31	0.06	-	-
-	-	-	-	-	-	-	電気・ガス・熱供給・水道業	8	122,005	91.95	0.08	-	-
1	5,000	-	12	134,540	88.58	0.52	印刷業	152	1,999,251	86.37	1.27	2	4,138
-	-	-	-	-	-	-	出版業	2	13,660	38.49	0.01	-	-
40	397,100	96.99	288	3,128,626	151.60	12.02	サービス業	2,274	19,866,997	86.64	12.61	12	86,136
-	-	-	4	35,000	175.00	0.13	保険媒介代理業	28	139,388	97.64	0.09	-	-
-	-	-	4	100,000	277.78	0.38	通信業	35	372,208	102.06	0.24	-	-
177	2,235,141	119.06	1,437	20,153,284	166.67	77.45	非製造業計	11,305	120,164,350	86.48	76.28	95	868,986
221	2,984,875	123.29	1,770	26,021,098	170.06	100.00	合計	14,168	157,538,482	85.74	100.00	121	1,375,641

3 金融機関別保証状況

2023年12月末

(単位：千円、%)

保証承諾							金融機関	保証債務残高				代位弁済当期中		
12月			当期中					件数	金額	前年比	構成比	件数	金額	代弁率
件数	金額	前年比	件数	金額	前年比	構成比								
55	1,224,001	147.69	432	9,119,095	175.96	35.05	福井銀行	4,171	53,586,311	85.60	34.01	43	679,928	1.27
15	297,334	65.47	162	3,235,738	126.55	12.44	北陸銀行	1,964	30,818,359	76.66	19.56	15	168,611	0.55
2	12,500	25.00	5	72,500	36.29	0.28	北國銀行	183	2,932,070	83.93	1.86	1	13,500	0.46
-	-	-	-	-	-	-	滋賀銀行	1	30,000	88.43	0.02	-	-	-
-	-	-	1	10,000	-	0.04	京都銀行	3	46,393	113.51	0.03	-	-	-
72	1,533,835	115.07	600	12,437,333	156.07	47.80	地方銀行計	6,322	87,413,134	82.17	55.49	59	862,040	0.99
-	-	-	-	-	-	-	みずほ銀行	7	91,569	89.72	0.06	-	-	-
-	-	-	-	-	-	-	三菱UFJ銀行	3	61,743	98.37	0.04	-	-	-
-	-	-	-	-	-	-	三井住友銀行	15	316,532	92.01	0.20	-	-	-
-	-	-	-	-	-	-	りそな銀行	2	118,880	99.80	0.08	-	-	-
-	-	-	-	-	-	-	都市銀行計	27	588,724	93.75	0.37	-	-	-
12	156,050	48.64	200	2,863,165	144.51	11.00	福邦銀行	1,883	20,047,969	84.25	12.73	21	227,362	1.13
12	156,050	48.64	200	2,863,165	144.51	11.00	第二地銀協加盟行計	1,883	20,047,969	84.25	12.73	21	227,362	1.13
97	854,540	164.75	703	7,763,260	205.28	29.83	福井信用金庫	4,231	34,781,612	94.54	22.08	29	229,490	0.66
14	146,700	228.15	96	1,150,000	192.62	4.42	敦賀信用金庫	581	5,507,278	89.72	3.50	1	13,480	0.24
16	187,900	228.59	97	1,167,970	266.63	4.49	小浜信用金庫	431	3,623,824	98.71	2.30	1	15,656	0.43
8	91,850	89.93	64	547,870	110.82	2.11	越前信用金庫	629	4,906,557	87.15	3.11	6	15,511	0.32
2	14,000	-	10	91,500	1,525.00	0.35	京都北都信用金庫	33	234,757	110.64	0.15	2	5,295	2.26
-	-	-	-	-	-	-	信金中央金庫	-	-	-	-	-	-	-
137	1,294,990	168.77	970	10,720,600	201.62	41.20	信用金庫計	5,905	49,054,029	93.54	31.14	39	279,433	0.57
-	-	-	-	-	-	-	商工組合中央金庫	28	406,835	97.81	0.26	2	6,807	1.67
-	-	-	-	-	-	-	日本政策金融公庫 (国民生活事業)	1	9,352	95.35	0.01	-	-	-
-	-	-	-	-	-	-	政府系計	29	416,187	97.75	0.26	2	6,807	1.64
-	-	-	-	-	-	-	三井住友信託銀行	-	-	-	-	-	-	-
-	-	-	-	-	-	-	あおぞら銀行	-	-	-	-	-	-	-
-	-	-	-	-	-	-	横浜幸銀信用組合	-	-	-	-	-	-	-
-	-	-	-	-	-	-	福井県医師信用組合	-	-	-	-	-	-	-
-	-	-	-	-	-	-	福井県信用 農業協同組合連合会	2	18,439	49.83	0.01	-	-	-
-	-	-	-	-	-	-	福井県農業協同組合	-	-	-	-	-	-	-
-	-	-	-	-	-	-	越前たけふ 農業協同組合	-	-	-	-	-	-	-
-	-	-	-	-	-	-	その他合計	2	18,439	29.74	0.01	-	-	-
221	2,984,875	123.29	1,770	26,021,098	170.06	100.00	合計	14,168	157,538,482	85.74	100.00	121	1,375,641	0.87

保証承諾							地区	保証債務残高			
12月			当期中					件数	金額	前年比	構成比
件数	金額	前年比	件数	金額	前年比	構成比					
80	1,081,271	94.11	679	10,530,308	154.49	40.47	福井市	5,568	63,725,203	84.37	40.45
3	23,070	42.41	35	566,233	149.69	2.18	あわら市	430	4,477,143	90.89	2.84
17	166,150	98.55	188	2,532,140	164.32	9.73	坂井市	1,444	15,629,235	89.15	9.92
4	67,150	49.12	32	332,150	98.11	1.28	吉田郡 永平寺町	279	2,842,927	93.06	1.80
104	1,337,641	88.67	934	13,960,831	153.85	53.65	福井・坂井地域	7,721	86,674,508	85.78	55.02
6	83,500	51.73	55	606,070	84.93	2.33	大野市	556	5,814,343	87.16	3.69
6	66,000	330.00	32	295,420	75.76	1.14	勝山市	331	2,829,873	81.06	1.80
12	149,500	82.41	87	901,490	81.69	3.46	奥越地域	887	8,644,215	85.06	5.49
21	186,900	110.92	189	2,574,985	252.26	9.90	鯖江市	1,541	17,321,098	84.67	10.99
27	511,434	301.02	158	2,742,249	252.69	10.54	越前市	1,295	14,693,551	84.14	9.33
-	-	-	1	4,000	16.67	0.02	今立郡 池田町	32	248,808	78.07	0.16
2	34,000	212.50	14	145,590	51.17	0.56	南条郡 南越前町	93	1,146,585	107.63	0.73
7	49,300	126.41	36	512,705	113.73	1.97	丹生郡 越前町	338	3,124,745	86.06	1.98
57	781,634	198.69	398	5,979,529	208.69	22.98	丹南地域	3,299	36,534,786	85.09	23.19
21	388,700	168.40	169	2,882,238	240.90	11.08	敦賀市	1,016	12,650,435	84.98	8.03
10	110,900	240.04	88	1,204,390	231.81	4.63	小浜市	571	6,610,719	89.38	4.20
3	28,000	126.13	14	209,500	104.22	0.81	三方郡 美浜町	145	1,875,928	88.02	1.19
6	62,000	-	30	268,700	523.78	1.03	大飯郡 高浜町	181	1,036,094	80.34	0.66
3	60,000	545.45	17	152,980	176.24	0.59	大飯郡 おおい町	113	756,259	93.30	0.48
5	66,500	295.56	28	386,400	274.14	1.48	三方上中郡 若狭町	182	1,673,174	92.82	1.06
48	716,100	215.23	346	5,104,208	232.43	19.62	嶺南地域	2,208	24,602,610	86.89	15.62
-	-	-	5	75,040	120.06	0.29	県外	53	1,082,362	84.97	0.69
221	2,984,875	123.29	1,770	26,021,098	170.06	100.00	合計	14,168	157,538,482	85.74	100.00

## 5

## 資金使途別保証状況

2023年12月末

(単位：千円、%)

12月				資金使途	当期中			
件数	金額	前年比	構成比		件数	金額	前年比	構成比
179	2,616,735	140.32	87.67	運 転	1,441	23,301,371	183.53	89.55
23	166,040	39.32	5.56	設 備	190	1,308,707	73.70	5.03
19	202,100	150.93	6.77	運 転・設備	139	1,411,020	170.08	5.42
221	2,984,875	123.29	100.00	合 計	1,770	26,021,098	170.06	100.00

2023年12月末(単位:千円、%)

保証承諾							区分	保証債務残高				代位弁済 当期中				
当月			当期中					制度	件数	金額	前年比	構成比	件数	金額	前年比	構成比
件数	金額	前年比	件数	金額	前年比	構成比										
77	854,450	83.07	590	7,109,197	113.79	27.32	協会制度	3,110	33,515,461	96.12	21.27	62	701,772	54.87	51.01	
12	175,500	50.06	147	1,140,337	60.90	4.38	一般保証	921	6,522,763	92.43	4.14	15	57,275	58.47	4.16	
-	-	-	-	-	-	-	経営安定関連保証	21	211,244	91.71	0.13	-	-	-	-	
-	-	-	-	-	-	-	危機関連保証	11	332,029	86.04	0.21	-	-	-	-	
23	320,800	252.60	141	2,626,180	273.66	10.09	伴走支援型特別保証	236	4,025,290	326.54	2.56	2	41,533	-	3.02	
5	90,000	52.94	67	1,404,000	99.83	5.40	根保証(手賃)	271	4,563,610	87.61	2.90	5	31,386	12.18	2.28	
-	-	-	-	-	-	-	根保証(割引)	-	-	-	-	-	-	-	-	
-	-	-	3	105,000	84.68	0.40	当座貸越根保証	11	365,298	98.11	0.23	-	-	-	-	
-	-	-	12	45,000	90.00	0.17	事業者カードローン当座貸越根保証	35	116,577	77.33	0.07	1	10,047	-	0.73	
2	2,500	-	9	30,200	47.97	0.12	創業等・創業関連保証	80	250,501	80.81	0.16	1	5,430	-	0.40	
-	-	-	-	-	-	-	流動資産担保融資保証	-	-	-	-	-	-	-	-	
6	27,150	152.53	27	79,880	131.92	0.31	小口零細企業保証	117	231,262	105.65	0.15	-	-	-	-	
-	-	-	-	-	-	-	特定社債保証	24	871,760	83.82	0.55	-	-	-	-	
1	4,000	3.11	31	256,200	61.18	0.99	借換保証	646	7,435,400	82.34	4.72	26	444,364	75.64	32.30	
-	-	-	-	-	-	-	事業再生計画実施関連保証	84	1,957,297	83.64	1.24	1	25,804	51.54	1.88	
-	-	-	15	265,500	242.88	1.02	事業再生計画実施関連保証(感染症対応型)	34	742,868	198.38	0.47	-	-	-	-	
-	-	-	5	10,000	181.82	0.04	創業フォロー型当座貸越根保証「ステップ」	14	31,868	87.95	0.02	-	-	-	-	
-	-	-	6	110,000	52.38	0.42	長期あんしん借換保証	231	3,382,366	74.87	2.15	3	40,898	47.04	2.97	
18	50,000	117.65	70	210,900	102.38	0.81	地域連携当座貸越根保証「YELL」	188	552,948	103.83	0.35	2	9,790	122.70	0.71	
2	50,000	52.63	14	266,000	62.74	1.02	税理士連携短期継続保証	22	416,000	77.90	0.26	1	8,731	-	0.64	
8	134,500	-	42	532,100	-	2.05	ネクステージ当座貸越根保証	35	429,100	-	0.27	-	-	-	-	
-	-	-	1	27,900	55.80	0.11	その他	129	1,077,281	88.01	0.68	5	26,514	14.47	1.93	
97	1,923,105	162.28	864	17,480,321	230.55	67.18	県制度	9,426	119,374,208	82.59	75.78	51	641,435	110.17	46.63	
3	44,000	56.41	31	404,770	58.38	1.56	中小企業育成資金(一般)	198	1,761,858	98.12	1.12	2	16,510	-	1.20	
1	3,800	22.99	25	76,780	81.16	0.30	〃(小口)	131	273,017	95.74	0.17	-	-	-	-	
-	-	-	1	10,000	1.72	0.04	経営安定資金	1,377	26,227,982	61.50	16.65	11	196,724	135.06	14.30	
-	-	-	-	-	-	-	新型コロナウイルス感染症対応資金	5,435	56,325,803	68.23	35.75	22	227,072	72.11	16.51	
83	1,776,104	214.58	729	16,253,680	315.16	62.46	新型コロナウイルス感染症・物価高騰伴走支援資金	1,402	26,746,330	358.54	16.98	6	76,100	803.08	5.53	
-	-	-	-	-	-	-	関連倒産防止資金	-	-	-	-	-	-	-	-	
-	-	-	1	3,000	13.16	0.01	中小企業再生支援資金	9	128,964	92.00	0.08	-	-	-	-	
2	50,501	258.98	9	201,501	59.72	0.77	資金繰り円滑化支援資金	225	3,316,999	80.93	2.11	2	44,890	55.18	3.26	
-	-	-	1	32,000	457.14	0.12	長期借換支援資金	30	544,102	65.17	0.35	1	52,204	-	3.80	
-	-	-	5	115,100	75.30	0.44	産業活性化支援資金	47	766,947	98.08	0.49	1	9,696	44.07	0.71	
8	48,700	74.52	59	348,990	95.31	1.34	開業支援資金	371	1,577,489	112.61	1.00	2	4,196	86.45	0.31	
-	-	-	-	-	-	-	中小企業緊急資金	139	1,166,259	55.36	0.74	4	14,042	354.25	1.02	
-	-	-	3	34,500	-	0.13	事業承継支援資金	9	76,300	142.26	0.05	-	-	-	-	
-	-	-	-	-	-	-	その他	53	462,159	121.55	0.29	-	-	-	-	
23	111,770	111.25	142	677,390	98.80	2.60	福井市制度	831	2,338,221	104.10	1.48	8	32,434	1,155.15	2.36	
20	92,270	95.85	132	584,890	97.31	2.25	小規模企業者サポート資金	720	1,747,184	101.53	1.11	7	27,610	983.35	2.01	
-	-	-	1	3,000	6.19	0.01	経営安定借換資金	29	199,212	104.78	0.13	1	4,824	-	0.35	
-	-	-	-	-	-	-	効率アップ設備促進資金	11	54,916	65.63	0.04	-	-	-	-	
-	-	-	-	-	-	-	ものづくり開発支援資金	2	10,589	60.22	0.01	-	-	-	-	
3	19,500	464.29	4	24,500	129.63	0.09	創業支援資金	57	131,146	82.83	0.08	-	-	-	-	
-	-	-	-	-	-	-	観光関連事業資金	1	6,120	73.99	0.00	-	-	-	-	
-	-	-	5	65,000	902.78	0.25	その他	11	189,053	250.22	0.12	-	-	-	-	
1	3,000	14.22	27	109,050	93.47	0.42	敦賀市制度	128	333,306	106.59	0.21	-	-	-	-	
-	-	-	2	25,000	92.59	0.10	中小企業経営安定資金	17	87,933	97.09	0.06	-	-	-	-	
1	3,000	14.22	25	84,050	93.73	0.32	小規模事業者特別資金	111	245,373	110.46	0.16	-	-	-	-	
8	23,000	50.55	51	231,910	98.02	0.89	鯖江市制度	279	727,182	100.04	0.46	-	-	-	-	
3	4,000	34.78	24	79,040	74.91	0.30	小規模企業者特別資金	153	329,520	96.10	0.21	-	-	-	-	
5	19,000	55.88	27	152,870	116.61	0.59	中小企業振興資金	124	390,392	103.64	0.25	-	-	-	-	
3	13,500	51.14	10	33,700	46.06	0.13	大野市制度	71	291,385	100.75	0.19	-	-	-	-	
3	13,500	51.14	10	33,700	46.06	0.13	中小企業資金	66	242,094	102.91	0.15	-	-	-	-	
-	-	-	3	11,500	164.29	0.04	勝山市制度	19	28,578	104.41	0.02	-	-	-	-	
-	-	-	3	11,500	164.29	0.04	小規模企業振興対策資金	19	28,578	104.41	0.02	-	-	-	-	
5	38,100	-	27	104,540	176.71	0.40	越前市制度	97	200,309	131.17	0.13	-	-	-	-	
5	38,100	-	27	104,540	176.71	0.40	小規模企業者支援特別資金	97	200,309	131.17	0.13	-	-	-	-	
7	17,950	128.21	53	251,490	86.71	0.97	坂井市制度	199	711,565	125.11	0.45	-	-	-	-	
7	17,950	128.21	53	251,490	86.71	0.97	中小企業者等振興資金	199	711,565	125.11	0.45	-	-	-	-	
-	-	-	3	12,000	324.32	0.05	小浜市制度	8	18,267	206.27	0.01	-	-	-	-	
-	-	-	3	12,000	324.32	0.05	中小企業振興資金	8	18,267	206.27	0.01	-	-	-	-	
221	2,984,875	123.29	1,770	26,021,098	170.06	100.00	合計	14,168	157,538,482	85.74	100.00	121	1,375,641	73.32	100.00	

千円単位で四捨五入しているため、合計が一致しない場合があります。