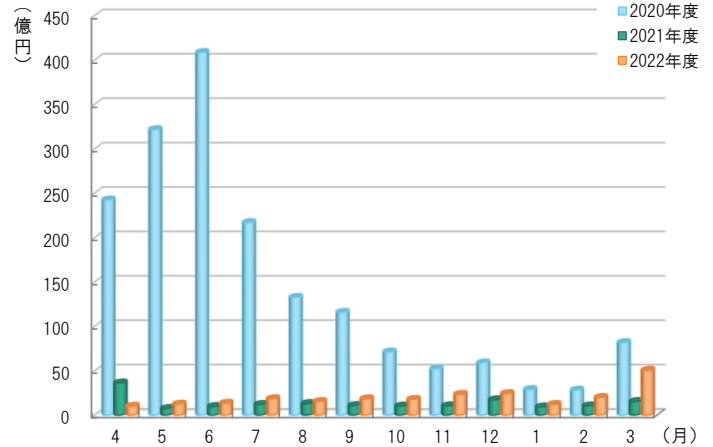


# 保証実績等月別推移

## 保証承諾

(単位：百万円、%)

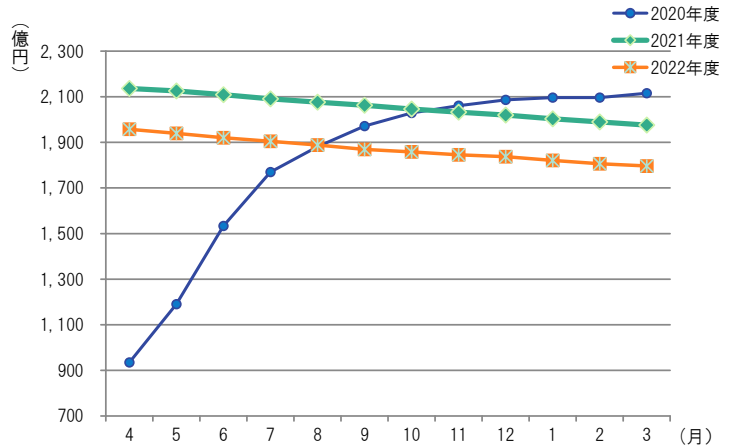
月	2020年度	2021年度	2022年度		
	金額	金額	件数	金額	前年比
4	24,239	3,621	118	1,000	27.6
5	32,151	742	133	1,239	167.0
6	40,838	968	153	1,337	138.2
7	21,688	1,195	129	1,838	153.8
8	13,260	1,296	135	1,532	118.2
9	11,574	1,074	167	1,830	170.3
10	7,110	1,020	150	1,774	173.9
11	5,193	1,046	166	2,331	222.8
12	5,886	1,729	180	2,421	140.0
1	2,883	922	108	1,200	130.2
2	2,817	1,038	148	1,984	191.2
3	8,161	1,527	310	5,043	330.3
合計	175,802	16,178	1,897	23,528	145.4



## 保証債務残高

(単位：百万円、%)

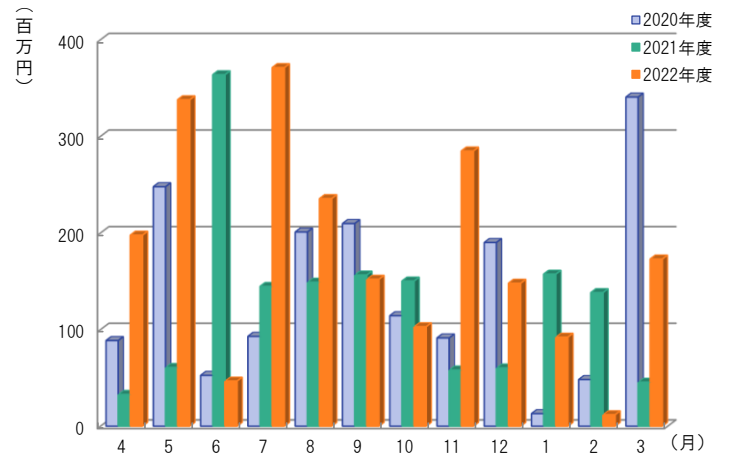
月	2020年度	2021年度	2022年度		
	金額	金額	件数	金額	前年比
4	93,484	213,621	15,704	195,732	91.6
5	119,049	212,572	15,676	193,897	91.2
6	153,295	210,878	15,655	192,063	91.1
7	177,008	209,110	15,664	190,449	91.1
8	188,109	207,611	15,634	188,834	91.0
9	197,131	206,230	15,609	186,899	90.6
10	202,917	204,645	15,623	185,775	90.8
11	206,092	203,205	15,634	184,504	90.8
12	208,640	201,982	15,664	183,731	91.0
1	209,628	200,313	15,667	182,055	90.9
2	209,650	198,961	15,658	180,586	90.8
3	211,540	197,550	15,596	179,651	90.9
平均	181,379	205,557	15,649	187,015	91.0



## 代位弁済

(単位：百万円、%)

月	2020年度	2021年度	2022年度		
	金額	金額	件数	金額	前年比
4	89	33	11	198	602.2
5	248	61	13	338	556.5
6	53	364	8	47	12.8
7	93	145	6	371	256.6
8	201	149	21	235	158.1
9	210	156	9	152	97.2
10	114	150	12	103	68.6
11	91	58	15	285	489.9
12	190	60	10	148	245.8
1	13	157	10	92	58.6
2	48	138	9	12	8.6
3	341	45	13	173	380.5
合計	1,690	1,516	137	2,153	142.0



※百万円単位で四捨五入しているため、合計が一致しない場合があります。

## 1 事業概況

2023年3月末

(単位：千円、%)

3 月			項 目	当 期 中				
件 数	金 額	前年同月比		件 数	金 額	前年同期比		
			保証	期首繰越	33	287,730	6.9	
257	4,071,303	282.0	申込	本年度中	1,970	25,058,734	172.4	
-	-	-	拒 絶		-	-	-	
11	167,785	245.9	申 込 取 消		74	732,427	70.5	
	142,200	123.4	査 定 減 額			639,260	53.9	
			調 査 中		32	446,475	155.2	
			保証	期首繰越	15,811	198,283,129	92.0	
310	5,042,642	330.3	承諾	本年度中	1,897	23,528,302	145.4	
1	5,750	115.0	保 証 後 取 消		20	233,730	118.4	
299	4,529,240	176.4	償 還		1,820	37,330,124	117.4	
13	172,380	380.8	代位弁済(元金)		137	2,143,029	143.0	
			貸付報告未着		135	2,453,398	334.7	
			保証債務残高		15,596	179,651,150	90.9	
				期首繰越	49	268,574	57.4	
13	172,380	380.8	代位弁済	元 金	137	2,143,029	143.0	
-	545	305.0		本 年 度 中	利 息	-	9,986	57.5
13	172,925	380.5		計	137	2,153,014	142.0	
1	63,390	386.3	回 収		1	98,000	234.0	
109	1,982,901	146.6	償 却		109	1,982,901	118.4	
			求 償 権 残 高		76	340,687	126.9	

(単位：千円、%)

保証承諾							業種	保証債務残高				代位弁済	
3月			当期中					保証債務残高				当期中	
件数	金額	前年比	件数	金額	前年比	構成比		件数	金額	前年比	構成比	件数	金額
11	117,300		49	789,910	308.56	3.36	食料品工業	315	4,556,219	98.02	2.54	10	129,732
6	150,190	15,019.00	60	955,410	154.50	4.06	繊維品工業	613	9,468,574	89.49	5.27	13	206,836
4	43,000	2,150.00	12	172,100	134.98	0.73	木材・木製品工業	79	904,961	97.80	0.50	1	5,850
2	35,000	500.00	17	259,115	231.35	1.10	家具・建具工業	94	1,178,834	96.99	0.66	-	-
-	-		8	155,000	215.28	0.66	紙工業	94	1,233,917	95.37	0.69	-	-
1	8,500		1	8,500		0.04	製版・製本業	10	57,255	90.54	0.03	-	-
1	5,000		5	80,900	539.33	0.34	化学工業	15	181,311	154.77	0.10	-	-
-	-		-	-		-	石油・石炭製品工業	1	30,648	88.43	0.02	-	-
4	68,800		16	182,600	178.25	0.78	ゴム・プラスチック工業	146	2,478,240	93.50	1.38	-	-
-	-		-	-		-	ゴム製品製造業	8	131,472	90.36	0.07	-	-
-	-		-	-		-	皮革工業	2	1,167	35.49	0.00	-	-
1	50,000		7	261,800	132.22	1.11	窯業	47	968,854	89.48	0.54	5	50,275
6	113,000	807.14	27	444,460	145.38	1.89	機械工業	344	5,457,229	88.47	3.04	2	17,917
1	2,000		18	236,000	200.85	1.00	電気機器工業	129	2,072,439	92.70	1.15	-	-
-	-		-	-		-	車両工業	11	134,107	84.39	0.07	-	-
1	7,000		2	17,000	1,700.00	0.07	船舶工業	14	123,242	93.56	0.07	-	-
8	168,300	1,202.14	27	419,000	262.99	1.78	金属工業	306	4,456,152	87.31	2.48	1	8,033
-	-		3	27,500	17.52	0.12	ソフトウェア業	78	1,166,657	90.05	0.65	-	-
-	-		-	-		-	情報処理サービス業	1	71,670	89.59	0.04	-	-
-	-		2	8,050		0.03	農林漁業	8	37,462	104.89	0.02	-	-
15	152,700	698.54	106	911,050	155.07	3.87	その他の工業	896	8,964,095	92.78	4.99	5	7,264
61	920,790	1,538.24	360	4,928,395	174.19	20.95	製造業計	3,211	43,674,504	91.69	24.31	37	425,908
-	-		-	-		-	鉱業	-	-	-	-	-	-
-	-		-	-		-	土石採取業	17	435,312	92.47	0.24	-	-
-	-		-	-		-	木材伐出業	1	5,344	72.85	0.00	-	-
72	1,218,234	246.43	437	5,419,324	125.85	23.03	建設業	3,502	41,088,038	89.86	22.87	16	257,017
33	767,440	441.77	195	3,835,495	208.39	16.30	卸売業	1,790	27,387,123	87.79	15.24	25	654,181
58	768,248	245.37	298	3,011,910	136.86	12.80	小売業	2,250	22,057,960	91.56	12.28	23	226,359
30	454,000	282.69	185	1,789,927	176.60	7.61	飲食店	1,510	9,078,508	92.72	5.05	14	298,625
2	12,600	27.39	15	138,750	100.84	0.59	不動産業	185	2,251,558	87.86	1.25	1	17,440
6	217,000	274.68	53	854,270	78.52	3.63	運送業	445	7,950,649	94.45	4.43	4	25,935
-	-		-	-		-	貨物運送取扱業	2	52,650	92.61	0.03	-	-
-	-		2	55,000	110.44	0.23	倉庫業	9	110,335	165.88	0.06	-	-
-	-		2	70,000	175.00	0.30	電気・ガス・熱供給・水道業	12	144,525	139.34	0.08	-	-
2	40,000	615.38	12	191,880	193.82	0.82	印刷業	165	2,251,134	93.10	1.25	-	-
-	-		-	-		-	出版業	4	34,820	93.70	0.02	-	-
46	644,330	370.94	329	3,127,351	128.82	13.29	サービス業	2,419	22,594,594	92.43	12.58	17	247,548
-	-		5	30,000	3,000.00	0.13	保険媒介代理業	33	146,619	98.03	0.08	-	-
-	-		4	76,000	107.50	0.32	通信業	41	387,478	102.13	0.22	-	-
249	4,121,852	280.98	1,537	18,599,907	139.34	79.05	非製造業計	12,385	135,976,647	90.70	75.69	100	1,727,106
310	5,042,642	330.27	1,897	23,528,302	145.44	100.00	合計	15,596	179,651,150	90.94	100.00	137	2,153,014

3 金融機関別保証状況

2023年3月末

(単位：千円、%)

3月		保証承諾					金融機関	保証債務残高				代位弁済当期中		
件数	金額	前年比	件数	金額	前年比	構成比		件数	金額	前年比	構成比	件数	金額	代弁率
80	1,797,584	375.51	446	8,079,757	154.43	34.34	福井銀行	4,681	61,017,208	90.56	33.96	51	1,148,253	1.88
32	513,800	314.44	228	3,364,796	132.76	14.30	北陸銀行	2,357	39,057,556	89.03	21.74	13	281,047	0.72
4	39,000	-	16	253,300	71.65	1.08	北國銀行	212	3,433,247	84.73	1.91	5	183,730	5.35
1	30,000	-	2	60,000	200.00	0.26	滋賀銀行	2	32,351	80.59	0.02	-	-	-
-	-	-	-	-	-	-	京都銀行	2	39,274	85.88	0.02	-	-	-
117	2,380,384	370.71	692	11,757,853	144.23	49.97	地方銀行計	7,254	103,579,637	89.77	57.66	69	1,613,030	1.56
-	-	-	1	4,200	95.45	0.02	みずほ銀行	8	100,536	93.96	0.06	-	-	-
-	-	-	1	10,000	-	0.04	三菱UFJ銀行	3	62,508	97.02	0.03	-	-	-
-	-	-	1	15,000	-	0.06	三井住友銀行	15	345,784	94.78	0.19	-	-	-
-	-	-	-	-	-	-	りそな銀行	2	119,060	99.81	0.07	-	-	-
-	-	-	3	29,200	663.64	0.12	都市銀行計	28	627,888	95.78	0.35	-	-	-
40	616,500	293.22	213	2,795,272	142.21	11.88	福邦銀行	2,104	23,256,862	91.33	12.95	23	172,656	0.74
40	616,500	293.22	213	2,795,272	142.21	11.88	第二地銀協加盟行計	2,104	23,256,862	91.33	12.95	23	172,656	0.74
116	1,647,440	482.24	707	6,466,895	157.82	27.49	福井信用金庫	4,420	36,299,262	92.84	20.21	36	301,741	0.83
14	96,840	179.83	108	899,165	150.88	3.82	敦賀信用金庫	608	6,035,852	92.87	3.36	3	37,617	0.62
15	189,020	237.76	83	714,070	201.44	3.03	小浜信用金庫	424	3,605,388	97.58	2.01	4	15,394	0.43
6	96,300	61.53	83	758,497	85.00	3.22	越前信用金庫	686	5,523,833	91.78	3.07	2	12,576	0.23
1	5,000	166.67	3	11,000	27.50	0.05	京都北都信用金庫	34	207,479	95.92	0.12	-	-	-
-	-	-	-	-	-	-	信金中央金庫	-	-	-	-	-	-	-
152	2,034,600	320.68	984	8,849,627	147.98	37.61	信用金庫計	6,172	51,671,814	93.06	28.76	45	367,328	0.71
1	11,158	27.90	5	96,350	213.92	0.41	商工組合中央金庫	31	445,607	100.74	0.25	-	-	-
-	-	-	-	-	-	-	日本政策金融公庫 (国民生活事業)	1	9,724	96.79	0.01	-	-	-
1	11,158	27.90	5	96,350	213.92	0.41	政府系計	32	455,331	100.65	0.25	-	-	-
-	-	-	-	-	-	-	三井住友信託銀行	-	-	-	-	-	-	-
-	-	-	-	-	-	-	あおぞら銀行	-	-	-	-	-	-	-
-	-	-	-	-	-	-	横浜幸銀信用組合	-	-	-	-	-	-	-
-	-	-	-	-	-	-	福井県医師信用組合	2	25,000	100.00	0.01	-	-	-
-	-	-	-	-	-	-	福井県信用 農業協同組合連合会	4	34,619	80.71	0.02	-	-	-
-	-	-	-	-	-	-	福井県農業協同組合	-	-	-	-	-	-	-
-	-	-	-	-	-	-	越前たけふ 農業協同組合	-	-	-	-	-	-	-
-	-	-	-	-	-	-	その他合計	6	59,619	87.81	0.03	-	-	-
310	5,042,642	330.27	1,897	23,528,302	145.44	100.00	合計	15,596	179,651,150	90.94	100.00	137	2,153,014	1.20

保証承諾							地区	保証債務残高			
3月			当期中					件数	金額	前年比	構成比
件数	金額	前年比	件数	金額	前年比	構成比					
135	2,301,760	307.81	785	10,558,124	159.98	44.87	福井市	6,232	73,496,631	90.15	40.91
9	116,500	3,883.33	56	527,280	85.53	2.24	あわら市	451	4,857,468	93.00	2.70
24	522,000	559.49	191	2,369,570	147.24	10.07	坂井市	1,602	17,274,018	91.57	9.62
5	58,864	1,177.28	28	404,414	172.57	1.72	吉田郡 永平寺町	287	2,955,584	87.19	1.65
173	2,999,124	353.22	1,060	13,859,388	152.98	58.91	福井・坂井地域	8,572	98,583,701	90.44	54.88
7	99,100	85.06	78	926,520	106.42	3.94	大野市	604	6,531,165	93.87	3.64
2	14,000	37.33	34	408,947	122.70	1.74	勝山市	359	3,353,500	93.81	1.87
9	113,100	73.44	112	1,335,467	110.93	5.68	奥越地域	963	9,884,664	93.85	5.50
35	456,758	479.28	175	1,656,908	103.78	7.04	鯖江市	1,693	20,058,469	90.73	11.17
28	534,600	618.03	159	1,973,440	150.74	8.39	越前市	1,454	17,135,709	91.83	9.54
1	3,000	15.00	4	27,000	45.38	0.11	今立郡 池田町	35	313,417	92.42	0.17
2	11,000	-	20	410,500	789.42	1.74	南条郡 南越前町	96	1,169,704	132.45	0.65
8	75,000	176.47	50	704,800	314.59	3.00	丹生郡 越前町	377	3,616,307	94.95	2.01
74	1,080,358	442.23	408	4,772,648	147.25	20.28	丹南地域	3,655	42,293,607	92.35	23.54
20	185,200	173.65	146	1,640,423	104.97	6.97	敦賀市	1,095	14,553,085	87.54	8.10
14	284,420	292.31	74	894,970	206.50	3.80	小浜市	590	7,206,734	93.68	4.01
3	23,340	-	23	246,855	218.94	1.05	三方郡 美浜町	150	2,010,350	84.65	1.12
5	53,100	126.43	23	161,400	74.59	0.69	大飯郡 高浜町	196	1,302,444	91.97	0.72
3	25,000	227.27	20	120,000	123.42	0.51	大飯郡 おおい町	114	804,183	91.91	0.45
7	179,000	8,950.00	23	334,650	206.70	1.42	三方上中郡 若狭町	205	1,771,740	93.50	0.99
52	750,060	289.65	309	3,398,298	131.49	14.44	嶺南地域	2,350	27,648,537	89.54	15.39
2	100,000	487.80	8	162,500	183.62	0.69	県外	56	1,240,641	92.72	0.69
310	5,042,642	330.27	1,897	23,528,302	145.44	100.00	合計	15,596	179,651,150	90.94	100.00

## 5

## 資金使途別保証状況

2023年3月末

(単位：千円、%)

3月				資金使途	当期中			
件数	金額	前年比	構成比		件数	金額	前年比	構成比
256	4,668,702	356.99	92.58	運 転	1,456	20,016,331	143.74	85.07
34	210,040	144.58	4.17	設 備	271	2,265,341	156.24	9.63
20	163,900	222.24	3.25	運 転・設 備	170	1,246,630	155.39	5.30
310	5,042,642	330.27	100.00	合 計	1,897	23,528,302	145.44	100.00

2023年3月末(単位:千円、%)

保証承諾							区分	保証債務残高				代位弁済 当期中				
当月			当期中					制度	件数	金額	前年比	構成比	件数	金額	前年比	構成比
件数	金額	前年比	件数	金額	前年比	構成比										
75	929,278	136.63	685	8,126,383	114.24	34.54	協会制度	3,231	34,416,138	92.45	19.16	65	1,343,452	113.66	62.40	
19	182,540	130.67	223	2,257,540	145.82	9.60	一般保証	954	6,852,804	98.93	3.82	12	105,210	36.72	4.89	
-	-	-	-	-	-	-	経営安定関連保証	21	225,307	91.36	0.13	-	-	-	-	
-	-	-	-	-	-	-	危機関連保証	11	371,876	88.67	0.21	-	-	-	-	
17	295,538	514.88	82	1,578,278	405.82	6.71	伴走支援型特別保証	107	1,765,844	484.67	0.98	-	-	-	-	
10	146,000	146.00	108	1,797,400	75.52	7.64	根保証(手賃)	305	5,066,184	90.66	2.82	4	257,689	208.52	11.97	
-	-	-	-	-	-	-	根保証(割引)	-	-	-	-	-	-	-	-	
-	-	-	5	124,000	59.05	0.53	当座貸越根保証	11	372,325	90.73	0.21	-	-	-	-	
2	10,000	100.00	16	66,000	92.96	0.28	事業者カードローン当座貸越根保証	39	141,133	76.85	0.08	-	-	-	-	
2	3,400	8.45	18	69,350	62.96	0.30	創業等・創業関連保証	87	279,587	96.00	0.16	-	-	-	-	
-	-	-	-	-	-	-	流動資産担保融資保証	-	-	-	-	-	-	-	-	
2	5,000	21.74	28	83,550	98.43	0.36	小口零細企業保証	122	230,388	102.37	0.13	4	9,475	-	0.44	
-	-	-	5	248,000	67.39	1.05	特定社債保証	24	1,020,000	113.90	0.57	-	-	-	-	
6	81,500	68.32	47	563,750	123.22	2.40	借換保証	771	8,778,555	80.89	4.89	27	615,574	151.33	28.59	
-	-	-	2	40,000	100.00	0.17	事業再生計画実施関連保証	91	2,253,525	87.79	1.25	2	50,067	36.94	2.33	
5	133,800	267.60	10	243,115	83.92	1.03	事業再生計画実施関連保証(感染症対応型)	19	502,458	217.22	0.28	-	-	-	-	
1	3,000	75.00	3	8,500	39.53	0.04	創業フォロー型当座貸越保証「ステップ」	12	27,963	67.38	0.02	1	934	-	0.04	
-	-	-	13	210,000	58.12	0.89	長期あんしん借換保証	269	4,221,101	79.31	2.35	5	109,089	158.59	5.07	
10	38,500	76.24	97	270,900	83.00	1.15	地域連携当座貸越根保証「YELL」	192	552,315	110.59	0.31	4	9,928	-	0.46	
1	30,000	-	27	516,000	113.41	2.19	税理士連携短期継続保証	30	504,000	106.11	0.28	-	-	-	-	
-	-	-	1	50,000	-	0.21	その他	166	1,250,772	80.71	0.70	6	185,485	224.66	8.62	
187	3,854,194	545.12	782	13,382,943	175.89	56.88	県制度	10,731	140,784,958	90.12	78.37	60	760,447	262.16	35.32	
10	93,520	326.76	67	838,870	222.94	3.57	中小企業育成資金(一般)	203	1,793,470	116.28	1.00	1	7,197	59.83	0.33	
4	19,300	121.31	39	125,406	131.54	0.53	〃(小口)	124	265,732	109.82	0.15	2	4,150	-	0.19	
1	3,300	33.00	31	643,700	643.70	2.74	経営安定資金	1,770	39,768,336	79.23	22.14	9	202,622	477.27	9.41	
-	-	-	-	-	-	-	新型コロナウイルス感染症対応資金	6,749	79,052,062	87.39	44.00	31	347,504	228.73	16.14	
153	3,615,574	639.36	513	10,393,014	354.21	44.17	新型コロナウイルス感染症・物価高騰伴走支援資金	691	10,683,691	410.49	5.95	2	10,983	-	0.51	
-	-	-	-	-	-	-	関連倒産防止資金	-	-	-	-	-	-	-	-	
-	-	-	1	22,800	-	0.10	中小企業再生支援資金	8	136,688	106.95	0.08	-	-	-	-	
1	5,000	21.74	18	342,403	144.36	1.46	資金繰り円滑化支援資金	272	3,865,928	85.06	2.15	5	81,389	182.62	3.78	
-	-	-	1	7,000	41.79	0.03	長期借換支援資金	37	795,880	81.16	0.44	-	-	-	-	
2	30,000	-	9	182,850	-	0.78	産業活性化支援資金	48	709,440	101.59	0.40	3	94,229	-	4.38	
16	87,500	149.57	97	541,900	100.09	2.30	開業支援資金	339	1,491,467	123.51	0.83	5	8,409	53.47	0.39	
-	-	-	-	-	-	-	中小企業緊急資金	427	1,680,097	50.44	0.94	2	3,964	16.96	0.18	
-	-	-	-	-	-	-	事業承継支援資金	7	51,818	83.37	0.03	-	-	-	-	
-	-	-	6	285,000	449.53	1.21	その他	56	490,349	217.28	0.27	-	-	-	-	
29	175,350	279.67	222	1,017,845	132.44	4.33	福井市制度	869	2,312,643	105.60	1.29	5	5,263	50.23	0.24	
22	98,570	157.21	197	792,465	112.00	3.37	小規模事業者サポート資金	743	1,723,249	106.86	0.96	5	5,263	50.23	0.24	
3	32,500	-	10	110,000	407.41	0.47	経営安定借換資金	35	233,662	126.17	0.13	-	-	-	-	
-	-	-	-	-	-	-	効率アップ設備促進資金	15	76,371	63.21	0.04	-	-	-	-	
-	-	-	1	10,000	-	0.04	ものづくり開発支援資金	2	15,836	126.69	0.01	-	-	-	-	
1	1,300	-	9	20,200	74.81	0.09	創業支援資金	67	146,490	81.56	0.08	-	-	-	-	
-	-	-	1	7,200	-	0.03	観光施設整備資金	2	7,842	360.06	0.00	-	-	-	-	
3	42,980	-	4	77,980	-	0.33	その他	5	109,193	137.68	0.06	-	-	-	-	
3	4,000	23.05	40	139,470	132.26	0.59	敦賀市制度	115	309,677	109.53	0.17	1	4,692	-	0.22	
-	-	-	4	32,000	69.57	0.14	中小企業経営安定資金	16	88,211	92.91	0.05	1	4,692	-	0.22	
3	4,000	28.88	36	107,470	180.77	0.46	小規模事業者特別資金	99	221,466	117.94	0.12	-	-	-	-	
8	29,800	121.14	64	296,000	122.61	1.26	鯖江市制度	287	715,084	98.62	0.40	2	28,769	-	1.34	
5	20,600	151.47	34	139,610	110.75	0.59	小規模事業者特別資金	150	351,076	108.27	0.20	-	-	-	-	
3	9,200	83.64	30	156,390	135.58	0.67	中小企業振興資金	135	356,707	90.65	0.20	2	28,769	-	1.34	
2	14,600	60.83	21	102,610	183.23	0.44	大野市制度	71	318,461	107.87	0.18	-	-	-	-	
2	14,600	60.83	21	102,610	183.23	0.44	中小企業資金	65	265,205	118.37	0.15	-	-	-	-	
-	-	-	3	9,000	62.94	0.04	勝山市制度	17	27,119	95.38	0.02	-	-	-	-	
-	-	-	3	9,000	62.94	0.04	小規模企業振興対策資金	17	27,119	95.38	0.02	-	-	-	-	
3	13,500	1,350.00	22	94,660	181.27	0.40	越前市制度	102	156,114	96.40	0.09	2	6,884	-	0.32	
3	13,500	1,350.00	22	94,660	181.27	0.40	小規模事業者支援特別資金	102	156,114	96.40	0.09	2	6,884	-	0.32	
2	20,000	200.00	55	353,770	166.35	1.50	坂井市制度	167	602,935	147.19	0.34	2	3,507	118.35	0.16	
2	20,000	200.00	55	353,770	166.35	1.50	中小企業者等振興資金	167	602,935	147.19	0.34	2	3,507	118.35	0.16	
1	1,920	-	3	5,620	112.40	0.02	小浜市制度	6	8,022	114.63	0.00	-	-	-	-	
1	1,920	-	3	5,620	112.40	0.02	中小企業振興資金	6	8,022	114.63	0.00	-	-	-	-	
310	5,042,642	330.27	1,897	23,528,302	145.44	100.00	合計	15,596	179,651,150	90.94	100.00	137	2,153,014	141.98	100.00	

千円単位で四捨五入しているため、合計が一致しない場合があります。