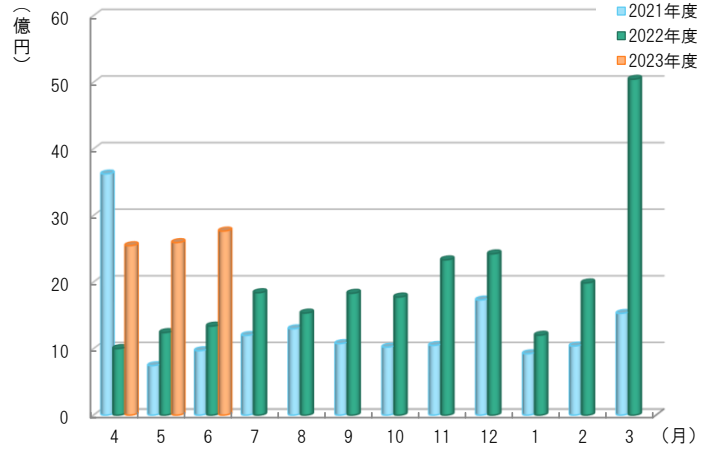


# 保証実績等月別推移

## 保証承諾

(単位：百万円、%)

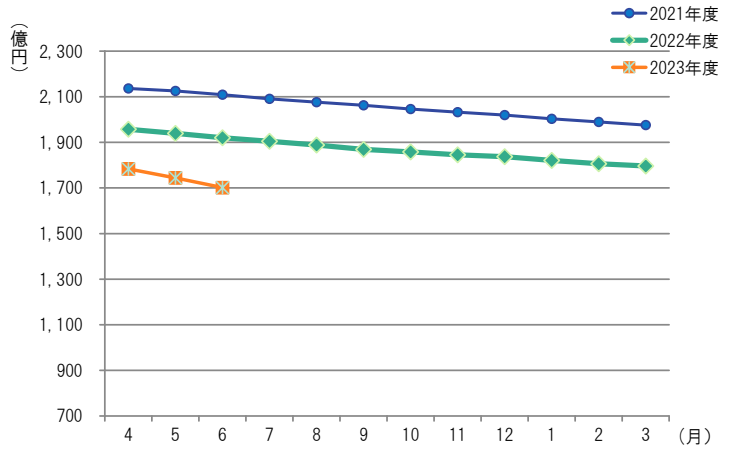
月	2021年度	2022年度	2023年度		
	金額	金額	件数	金額	前年比
4	3,621	1,000	166	2,545	254.4
5	742	1,239	161	2,591	209.1
6	968	1,337	190	2,764	206.7
7	1,195	1,838			
8	1,296	1,532			
9	1,074	1,830			
10	1,020	1,774			
11	1,046	2,331			
12	1,729	2,421			
1	922	1,200			
2	1,038	1,984			
3	1,527	5,043			
合計	16,178	23,528	517	7,899	220.9



## 保証債務残高

(単位：百万円、%)

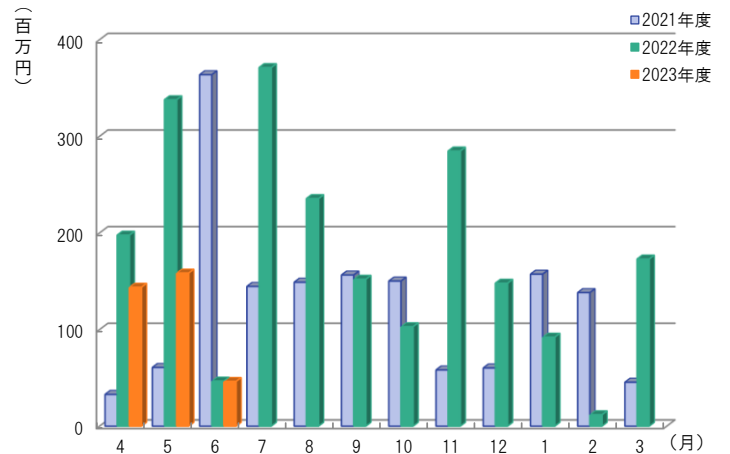
月	2021年度	2022年度	2023年度		
	金額	金額	件数	金額	前年比
4	213,621	195,732	15,381	178,364	91.1
5	212,572	193,897	15,096	174,366	89.9
6	210,878	192,063	14,838	170,167	88.6
7	209,110	190,449			
8	207,611	188,834			
9	206,230	186,899			
10	204,645	185,775			
11	203,205	184,504			
12	201,982	183,731			
1	200,313	182,055			
2	198,961	180,586			
3	197,550	179,651			
平均	205,557	187,015	15,105	174,299	93.2



## 代位弁済

(単位：百万円、%)

月	2021年度	2022年度	2023年度		
	金額	金額	件数	金額	前年比
4	33	198	17	144	72.8
5	61	338	9	158	46.9
6	364	47	6	46	99.2
7	145	371			
8	149	235			
9	156	152			
10	150	103			
11	58	285			
12	60	148			
1	157	92			
2	138	12			
3	45	173			
合計	1,516	2,153	32	349	59.9



※百万円単位で四捨五入しているため、合計が一致しない場合があります。

## 1 事業概況

2023年6月末

(単位：千円、%)

6 月			項 目	当 期 中				
件 数	金 額	前年同月比		件 数	金 額	前年同期比		
			保証	期首繰越	32	446,475	155.2	
229	3,497,745	180.3	申込	本年度中	598	9,168,923	194.3	
-	-	-	拒 絶		-	-	-	
13	107,300	596.1	申 込 取 消		22	215,300	106.1	
	9,000	21.1	査 定 減 額			168,120	108.4	
			調 査 中		91	1,332,965	124.3	
			保証	期首繰越	15,731	182,104,549	91.8	
190	2,763,550	206.7	承諾	本年度中	517	7,899,013	220.9	
1	6,730	67.3	保 証 後 取 消		4	83,730	239.4	
433	6,696,596	213.7	償 還		1,292	18,062,947	210.7	
6	46,038	99.1	代位弁済(元金)		32	346,513	59.7	
			貸付報告未着		82	1,343,340	221.3	
			保証債務残高		14,838	170,167,031	88.6	
				期首繰越	76	340,687	126.9	
6	46,038	99.1	代位弁済	元 金	32	346,513	59.7	
-	233	117.5		本 年 度 中	利 息	-	1,994	107.7
6	46,271	99.2		計	32	348,507	59.9	
-	13	4.6	回 収		1	1,524	35.5	
-	-	-	償 却		-	-	-	
			求 償 権 残 高		107	687,670	81.3	

(単位：千円、%)

保証承諾							業種	保証債務残高				代位弁済	
6月			当期中					件数	金額	前年比	構成比	当期中	
件数	金額	前年比	件数	金額	前年比	構成比						件数	金額
3	50,000	247.52	10	246,000	410.00	3.11	食料品工業	308	4,438,829	97.24	2.61	-	-
9	195,200	158.70	25	530,500	372.28	6.72	繊維品工業	573	8,947,120	86.45	5.26	3	89,408
2	12,500		3	39,500		0.50	木材・木製品工業	78	901,004	100.23	0.53	-	-
1	3,000	100.00	4	27,720	26.57	0.35	家具・建具工業	89	1,076,228	89.90	0.63	-	-
1	10,000	20.00	1	10,000	8.93	0.13	紙工業	85	1,125,467	83.91	0.66	-	-
-	-		-	-		-	製版・製本業	10	55,507	91.00	0.03	-	-
-	-		-	-		-	化学工業	15	169,322	109.70	0.10	-	-
-	-		-	-		-	石油・石炭製品工業	1	29,646	88.09	0.02	-	-
2	34,000		5	93,500	719.23	1.18	ゴム・プラスチック工業	143	2,470,801	94.35	1.45	-	-
-	-		-	-		-	ゴム製品製造業	8	126,966	87.57	0.07	-	-
-	-		-	-		-	皮革工業	1	981	32.42	0.00	-	-
1	30,000		2	58,000	193.33	0.73	窯業	43	935,606	90.11	0.55	-	-
2	29,500	151.28	7	121,500	315.58	1.54	機械工業	320	5,105,321	84.84	3.00	-	-
3	50,500	82.11	3	50,500	80.16	0.64	電気機器工業	121	1,874,734	89.67	1.10	-	-
-	-		-	-		-	車両工業	10	82,869	54.25	0.05	-	-
2	19,300		2	19,300		0.24	船舶工業	13	123,711	97.49	0.07	-	-
2	17,000		7	68,000	104.62	0.86	金属工業	293	4,159,590	83.42	2.44	-	-
1	20,000		3	45,000	473.68	0.57	ソフトウェア業	73	1,098,071	86.87	0.65	-	-
-	-		-	-		-	情報処理サービス業	1	69,171	87.37	0.04	-	-
-	-		-	-		-	農林漁業	7	35,837	104.62	0.02	-	-
7	17,000	13.03	23	375,000	190.55	4.75	その他の工業	855	8,312,198	87.73	4.88	1	13,500
36	488,000	119.70	95	1,684,520	192.84	21.33	製造業計	3,047	41,138,980	88.22	24.18	4	102,908
-	-		-	-		-	鉱業	-	-	-	-	-	-
-	-		-	-		-	土石採取業	17	401,235	82.90	0.24	-	-
-	-		-	-		-	木材伐出業	1	4,846	70.87	0.00	-	-
53	905,300	330.52	129	1,930,035	265.06	24.43	建設業	3,353	38,930,433	88.26	22.88	11	60,491
13	248,530	168.50	45	901,830	234.49	11.42	卸売業	1,628	25,092,696	83.09	14.75	4	39,067
34	376,740	298.53	68	831,040	219.10	10.52	小売業	2,147	21,283,155	90.47	12.51	6	32,979
17	222,000	441.35	55	725,530	198.85	9.19	飲食店	1,441	8,849,394	94.70	5.20	6	101,955
1	80,000		8	148,460	927.88	1.88	不動産業	181	2,149,354	85.99	1.26	-	-
5	127,900	127.26	18	477,713	287.95	6.05	運送業	433	7,817,085	94.08	4.59	-	-
-	-		-	-		-	貨物運送取扱業	2	51,600	92.47	0.03	-	-
-	-		-	-		-	倉庫業	9	106,118	165.14	0.06	-	-
-	-		-	-		-	電気・ガス・熱供給・水道業	11	135,611	139.05	0.08	-	-
1	600	3.00	5	66,000	207.55	0.84	印刷業	161	2,188,971	92.09	1.29	-	-
-	-		-	-		-	出版業	4	34,151	93.16	0.02	-	-
28	274,480	130.27	90	1,071,885	172.32	13.57	サービス業	2,331	21,430,202	90.02	12.59	1	11,107
-	-		2	22,000	220.00	0.28	保険媒介代理業	31	145,179	96.73	0.09	-	-
2	40,000		2	40,000		0.51	通信業	41	408,023	111.85	0.24	-	-
154	2,275,550	244.92	422	6,214,493	229.94	78.67	非製造業計	11,791	129,028,052	88.72	75.82	28	245,598
190	2,763,550	206.73	517	7,899,013	220.88	100.00	合計	14,838	170,167,031	88.60	100.00	32	348,507

3 金融機関別保証状況

2023年6月末

(単位：千円、%)

6月		保証承諾					金融機関	保証債務残高				代位弁済当期中		
件数	金額	前年比	件数	金額	前年比	構成比		件数	金額	前年比	構成比	件数	金額	代弁率
51	924,290	237.30	114	2,465,588	209.91	31.21	福井銀行	4,443	58,253,034	88.29	34.23	10	173,167	0.30
16	305,200	127.33	55	1,109,850	196.38	14.05	北陸銀行	2,133	35,015,807	82.91	20.58	5	18,887	0.05
1	15,000	-	1	15,000	30.00	0.19	北國銀行	191	3,205,121	84.31	1.88	1	13,500	0.42
-	-	-	-	-	-	-	滋賀銀行	2	31,019	82.77	0.02	-	-	-
-	-	-	-	-	-	-	京都銀行	2	37,675	85.49	0.02	-	-	-
68	1,244,490	197.79	170	3,590,438	197.30	45.45	地方銀行計	6,771	96,542,656	86.12	56.73	16	205,555	0.21
-	-	-	-	-	-	-	みずほ銀行	8	98,997	94.05	0.06	-	-	-
-	-	-	-	-	-	-	三菱UFJ銀行	3	62,253	97.46	0.04	-	-	-
-	-	-	-	-	-	-	三井住友銀行	15	335,050	93.78	0.20	-	-	-
-	-	-	-	-	-	-	りそな銀行	2	119,000	99.80	0.07	-	-	-
-	-	-	-	-	-	-	都市銀行計	28	615,301	95.30	0.36	-	-	-
25	379,180	257.19	77	1,176,765	398.73	14.90	福邦銀行	1,988	21,767,641	88.52	12.79	4	54,149	0.25
25	379,180	257.19	77	1,176,765	398.73	14.90	第二地銀協加盟行計	1,988	21,767,641	88.52	12.79	4	54,149	0.25
72	821,850	223.96	197	2,199,910	226.29	27.85	福井信用金庫	4,299	35,658,902	93.71	20.96	7	61,714	0.17
9	150,000	241.94	24	395,500	224.70	5.01	敦賀信用金庫	601	5,942,091	93.03	3.49	-	-	-
5	65,230	92.52	27	332,950	365.08	4.22	小浜信用金庫	427	3,656,752	100.45	2.15	1	15,656	0.43
9	89,800	167.85	18	147,450	68.68	1.87	越前信用金庫	657	5,285,406	89.48	3.11	2	6,138	0.12
2	13,000	433.33	4	56,000	1,866.67	0.71	京都北都信用金庫	32	223,142	103.70	0.13	2	5,295	2.37
-	-	-	-	-	-	-	信金中央金庫	-	-	-	-	-	-	-
97	1,139,880	205.03	270	3,131,810	214.94	39.65	信用金庫計	6,016	50,766,293	93.66	29.83	12	88,803	0.17
-	-	-	-	-	-	-	商工組合中央金庫	30	433,294	96.21	0.25	-	-	-
-	-	-	-	-	-	-	日本政策金融公庫 (国民生活事業)	1	9,610	96.33	0.01	-	-	-
-	-	-	-	-	-	-	政府系計	31	442,904	96.21	0.26	-	-	-
-	-	-	-	-	-	-	三井住友信託銀行	-	-	-	-	-	-	-
-	-	-	-	-	-	-	あおぞら銀行	-	-	-	-	-	-	-
-	-	-	-	-	-	-	横浜幸銀信用組合	-	-	-	-	-	-	-
-	-	-	-	-	-	-	福井県医師信用組合	-	-	-	-	-	-	-
-	-	-	-	-	-	-	福井県信用 農業協同組合連合会	4	32,236	77.19	0.02	-	-	-
-	-	-	-	-	-	-	福井県農業協同組合	-	-	-	-	-	-	-
-	-	-	-	-	-	-	越前たけふ 農業協同組合	-	-	-	-	-	-	-
-	-	-	-	-	-	-	その他合計	4	32,236	48.28	0.02	-	-	-
190	2,763,550	206.73	517	7,899,013	220.88	100.00	合計	14,838	170,167,031	88.60	100.00	32	348,507	0.20

保証承諾							地区	保証債務残高			
6月			当期中					件数	金額	前年比	構成比
件数	金額	前年比	件数	金額	前年比	構成比					
71	1,273,450	261.14	218	3,886,140	248.15	49.20	福井市	5,846	69,439,125	87.75	40.81
4	36,500	74.49	10	216,313	180.94	2.74	あわら市	439	4,835,701	95.22	2.84
24	458,130	300.71	52	790,520	209.27	10.01	坂井市	1,498	16,319,737	88.91	9.59
3	33,000	165.00	13	124,800	411.20	1.58	吉田郡 永平寺町	279	2,926,961	88.52	1.72
102	1,801,080	254.03	293	5,017,773	239.66	63.52	福井・坂井地域	8,062	93,521,524	88.33	54.96
6	35,800	63.36	15	114,100	56.82	1.44	大野市	577	6,183,980	90.87	3.63
3	38,000	165.22	9	114,650	114.08	1.45	勝山市	339	3,232,300	91.77	1.90
9	73,800	92.83	24	228,750	75.92	2.90	奥越地域	916	9,416,280	91.18	5.53
13	101,800	60.78	47	662,075	239.61	8.38	鯖江市	1,630	18,925,580	88.44	11.12
24	261,200	182.27	40	490,540	171.46	6.21	越前市	1,399	16,084,347	88.31	9.45
-	-	-	-	-	-	-	今立郡 池田町	34	304,874	92.16	0.18
3	5,790	386.00	8	33,090	509.08	0.42	南条郡 南越前町	96	1,166,819	135.02	0.69
2	20,000	43.96	4	60,035	81.13	0.76	丹生郡 越前町	354	3,291,696	88.22	1.93
42	388,790	108.66	99	1,245,740	193.77	15.77	丹南地域	3,513	39,773,318	89.30	23.37
20	324,300	448.55	44	682,200	301.46	8.64	敦賀市	1,064	13,586,040	84.57	7.98
7	94,850	223.18	34	426,570	448.08	5.40	小浜市	587	7,001,574	92.09	4.11
-	-	-	1	3,000	2.94	0.04	三方郡 美浜町	146	1,936,290	86.99	1.14
5	37,500	1,250.00	8	84,500	768.18	1.07	高飯郡 高飯町	187	1,235,522	89.87	0.73
1	3,730	11.66	4	20,980	52.12	0.27	大飯郡 おい町	110	777,380	88.35	0.46
3	36,000	180.00	7	149,000	693.02	1.89	三方上中郡 若狭町	200	1,761,750	95.77	1.04
36	496,380	287.76	98	1,366,250	275.31	17.30	嶺南地域	2,294	26,298,555	87.70	15.45
1	3,500	19.44	3	40,500	96.43	0.51	県外	53	1,157,356	86.77	0.68
190	2,763,550	206.73	517	7,899,013	220.88	100.00	合計	14,838	170,167,031	88.60	100.00

## 5

## 資金使途別保証状況

2023年6月末

(単位：千円、%)

6月				資金使途	当期中			
件数	金額	前年比	構成比		件数	金額	前年比	構成比
161	2,541,300	243.79	91.96	運 転	426	7,063,193	239.47	89.42
14	75,020	35.40	2.71	設 備	53	376,750	92.30	4.77
15	147,230	178.46	5.33	運 転・設 備	38	459,070	210.07	5.81
190	2,763,550	206.73	100.00	合 計	517	7,899,013	220.88	100.00

2023年6月末(単位:千円、%)

保証承諾							区分	保証債務残高				代位弁済 当期中				
当月			当期中					制度	件数	金額	前年比	構成比	件数	金額	前年比	構成比
件数	金額	前年比	件数	金額	前年比	構成比										
71	783,250	138.21	172	2,110,160	139.55	26.71	協会制度	3,193	34,073,507	94.77	20.02	13	147,845	42.80	42.42	
20	133,820	63.36	58	445,230	97.67	5.64	一般保証	939	6,799,331	100.54	4.00	3	9,701	43.67	2.78	
-	-	-	-	-	-	-	経営安定関連保証	21	220,537	91.40	0.13	-	-	-	-	
-	-	-	-	-	-	-	危機関連保証	11	358,407	87.13	0.21	-	-	-	-	
14	238,400	437.43	34	680,900	374.74	8.62	伴走支援型特別保証	144	2,382,992	438.78	1.40	-	-	-	-	
11	166,500	187.08	25	494,000	183.64	6.25	根保証(手賃)	298	4,898,194	90.76	2.88	-	-	-	-	
-	-	-	-	-	-	-	根保証(割引)	-	-	-	-	-	-	-	-	
-	-	-	1	4,000	200.00	0.05	当座貸越根保証	11	374,319	90.78	0.22	-	-	-	-	
1	2,000	40.00	3	7,000	41.18	0.09	事業者カードローン当座貸越根保証	39	138,644	78.78	0.08	-	-	-	-	
-	-	-	-	-	-	-	創業等・創業関連保証	84	268,102	83.80	0.16	-	-	-	-	
-	-	-	-	-	-	-	流動資産担保融資保証	-	-	-	-	-	-	-	-	
1	3,730	93.25	6	19,730	93.51	0.25	小口零細企業保証	118	223,686	99.48	0.13	-	-	-	-	
-	-	-	-	-	-	-	特定社債保証	24	958,920	108.50	0.56	-	-	-	-	
6	41,800	70.85	13	125,800	148.00	1.59	借換保証	732	8,330,589	82.10	4.90	7	128,051	96.96	36.74	
-	-	-	-	-	-	-	事業再生計画実施関連保証	91	2,206,735	88.50	1.30	-	-	-	-	
1	24,000	-	4	81,000	102.12	1.03	事業再生計画実施関連保証(感染症対応型)	22	551,901	155.05	0.32	-	-	-	-	
-	-	-	-	-	-	-	創業フォロー型当座貸越根保証「ステップ」	11	25,424	66.49	0.02	-	-	-	-	
2	40,500	71.68	2	40,500	38.76	0.51	長期あんしん借換保証	263	4,042,927	78.39	2.38	-	-	-	-	
9	23,500	75.81	19	53,000	64.24	0.67	地域連携当座貸越根保証「YELL」	195	560,634	111.63	0.33	2	9,790	-	2.81	
3	36,000	76.60	4	86,000	55.84	1.09	税理士連携短期継続保証	27	466,000	98.31	0.27	-	-	-	-	
3	73,000	-	3	73,000	-	0.92	ネクステージ当座貸越根保証	2	58,000	-	0.03	-	-	-	-	
-	-	-	-	-	-	-	その他	161	1,211,164	91.87	0.71	1	303	-	0.09	
92	1,844,750	330.17	260	5,414,383	353.58	68.55	県制度	10,021	131,635,480	86.65	77.36	14	174,695	76.24	50.13	
5	76,000	60.59	9	179,380	112.51	2.27	中小企業育成資金(一般)	202	1,861,490	121.01	1.09	1	10,988	-	3.15	
3	9,400	218.60	11	39,140	213.88	0.50	〃(小口)	131	289,606	116.78	0.17	-	-	-	-	
-	-	-	-	-	-	-	経営安定資金	1,556	33,500,050	69.93	19.69	3	26,063	26.44	7.48	
-	-	-	-	-	-	-	新型コロナウイルス感染症対応資金	6,303	71,036,141	80.59	41.75	6	78,871	70.27	22.63	
79	1,714,350	465.86	224	5,013,513	472.84	63.47	新型コロナウイルス感染症・物価高騰伴走支援資金	927	16,310,395	457.39	9.59	1	3,009	-	0.86	
-	-	-	-	-	-	-	関連倒産防止資金	-	-	-	-	-	-	-	-	
-	-	-	-	-	-	-	中小企業再生支援資金	8	132,578	106.71	0.08	-	-	-	-	
1	15,000	-	2	25,000	20.33	0.32	資金繰り円滑化支援資金	251	3,662,776	83.66	2.15	-	-	-	-	
-	-	-	-	-	-	-	長期借換支援資金	33	604,022	69.00	0.36	1	52,204	-	14.98	
-	-	-	2	54,000	270.00	0.68	産業活性化支援資金	50	764,495	111.56	0.45	-	-	-	-	
4	30,000	73.17	12	103,350	128.70	1.31	開業支援資金	345	1,518,506	121.76	0.89	1	2,758	128.34	0.79	
-	-	-	-	-	-	-	中小企業緊急資金	154	1,427,906	49.04	0.84	1	802	-	0.23	
-	-	-	-	-	-	-	事業承継支援資金	6	45,643	75.91	0.03	-	-	-	-	
-	-	-	-	-	-	-	その他	55	481,872	213.74	0.28	-	-	-	-	
10	61,250	55.67	38	182,450	67.52	2.31	福井市制度	853	2,303,087	102.79	1.35	5	25,967	-	7.45	
10	61,250	59.57	37	177,450	68.56	2.25	小規模企業者サポート資金	733	1,711,910	100.81	1.01	4	21,143	-	6.07	
-	-	-	-	-	-	-	経営安定借換資金	31	221,655	124.34	0.13	1	4,824	-	1.38	
-	-	-	-	-	-	-	効率アップ設備促進資金	15	69,072	69.99	0.04	-	-	-	-	
-	-	-	-	-	-	-	ものづくり開発支援資金	2	14,087	128.06	0.01	-	-	-	-	
-	-	-	1	5,000	119.05	0.06	創業支援資金	63	140,427	81.88	0.08	-	-	-	-	
-	-	-	-	-	-	-	観光関連事業資金	2	7,413	81.20	0.00	-	-	-	-	
-	-	-	-	-	-	-	その他	7	138,522	166.94	0.08	-	-	-	-	
2	6,500	31.71	6	20,100	82.04	0.25	敦賀市制度	117	306,891	109.59	0.18	-	-	-	-	
-	-	-	-	-	-	-	中小企業経営安定資金	16	81,351	90.73	0.05	-	-	-	-	
2	6,500	31.71	6	20,100	82.04	0.25	小規模事業者特別資金	101	225,540	118.48	0.13	-	-	-	-	
6	32,300	67.29	16	85,780	81.69	1.09	鯖江市制度	285	710,048	96.45	0.42	-	-	-	-	
3	3,700	16.09	11	34,580	57.05	0.44	小規模企業者特別資金	152	356,978	103.01	0.21	-	-	-	-	
3	28,600	114.40	5	51,200	115.32	0.65	中小企業振興資金	131	345,779	90.45	0.20	-	-	-	-	
-	-	-	2	4,500	41.28	0.06	大野市制度	73	308,691	108.57	0.18	-	-	-	-	
-	-	-	2	4,500	41.28	0.06	中小企業資金	67	256,146	116.96	0.15	-	-	-	-	
1	5,000	-	3	11,500	-	0.15	勝山市制度	19	36,100	142.03	0.02	-	-	-	-	
1	5,000	-	3	11,500	-	0.15	小規模企業振興対策資金	19	36,100	142.03	0.02	-	-	-	-	
5	18,000	180.00	9	29,540	105.50	0.37	越前市制度	98	176,979	107.86	0.10	-	-	-	-	
5	18,000	180.00	9	29,540	105.50	0.37	小規模企業者支援特別資金	98	176,979	107.86	0.10	-	-	-	-	
3	12,500	54.70	10	38,600	41.00	0.49	坂井市制度	171	605,387	130.63	0.36	-	-	-	-	
3	12,500	54.70	10	38,600	41.00	0.49	中小企業者等振興資金	171	605,387	130.63	0.36	-	-	-	-	
-	-	-	1	2,000	-	0.03	小浜市制度	8	10,862	168.66	0.01	-	-	-	-	
-	-	-	1	2,000	-	0.03	中小企業振興資金	8	10,862	168.66	0.01	-	-	-	-	
190	2,763,550	206.73	517	7,899,013	220.88	100.00	合計	14,838	170,167,031	88.60	100.00	32	348,507	59.88	100.00	

千円単位で四捨五入しているため、合計が一致しない場合があります。