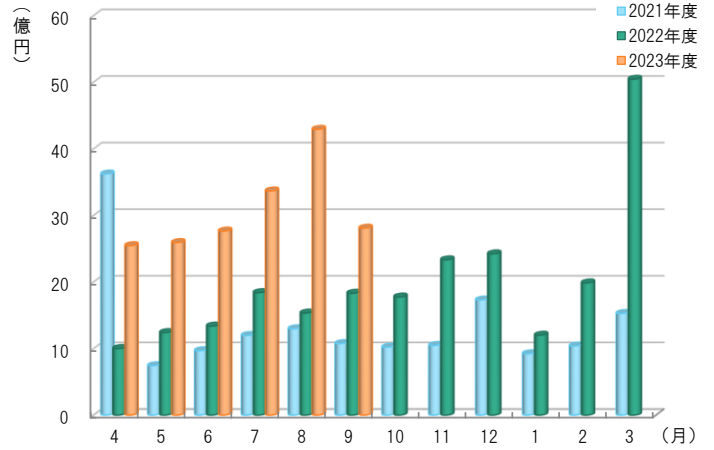


保証実績等月別推移

保証承諾

(単位：百万円、%)

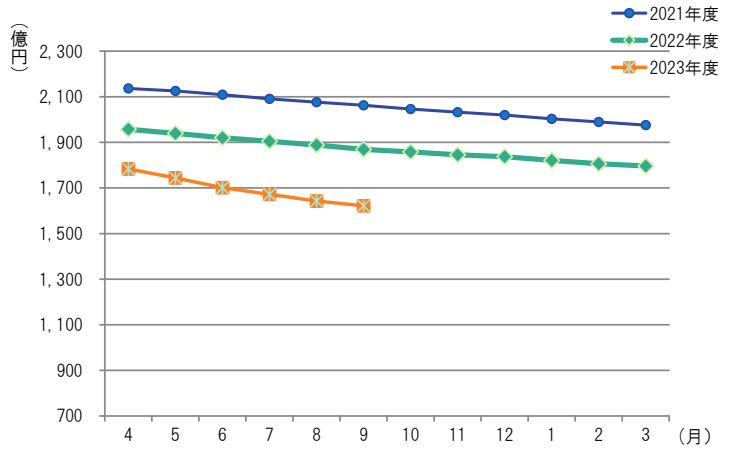
月	2021年度	2022年度	2023年度		
	金額	金額	件数	金額	前年比
4	3,621	1,000	166	2,545	254.4
5	742	1,239	161	2,591	209.1
6	968	1,337	190	2,764	206.7
7	1,195	1,838	218	3,366	183.1
8	1,296	1,532	242	4,291	280.1
9	1,074	1,830	213	2,807	153.4
10	1,020	1,774			
11	1,046	2,331			
12	1,729	2,421			
1	922	1,200			
2	1,038	1,984			
3	1,527	5,043			
合計	16,178	23,528	1,190	18,362	209.2



保証債務残高

(単位：百万円、%)

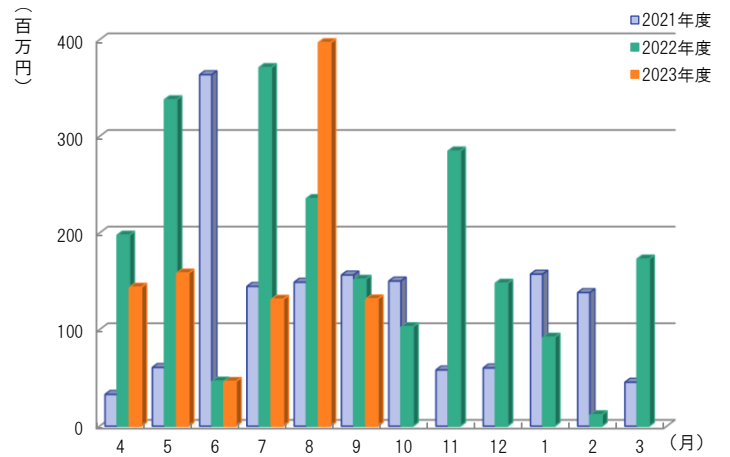
月	2021年度	2022年度	2023年度		
	金額	金額	件数	金額	前年比
4	213,621	195,732	15,381	178,364	91.1
5	212,572	193,897	15,096	174,366	89.9
6	210,878	192,063	14,838	170,167	88.6
7	209,110	190,449	14,648	167,159	87.8
8	207,611	188,834	14,520	164,310	87.0
9	206,230	186,899	14,412	162,166	86.8
10	204,645	185,775			
11	203,205	184,504			
12	201,982	183,731			
1	200,313	182,055			
2	198,961	180,586			
3	197,550	179,651			
平均	205,557	187,015	14,816	169,422	90.6



代位弁済

(単位：百万円、%)

月	2021年度	2022年度	2023年度		
	金額	金額	件数	金額	前年比
4	33	198	17	144	72.8
5	61	338	9	158	46.9
6	364	47	6	46	99.2
7	145	371	12	131	35.4
8	149	235	15	397	168.5
9	156	152	21	132	86.6
10	150	103			
11	58	285			
12	60	148			
1	157	92			
2	138	12			
3	45	173			
合計	1,516	2,153	80	1,008	75.2



※百万円単位で四捨五入しているため、合計が一致しない場合があります。

1 事業概況

2023年9月末

(単位：千円、%)

9 月			項 目	当 期 中				
件 数	金 額	前年同月比		件 数	金 額	前年同期比		
			保証	期首繰越	32	446,475	155.2	
224	2,691,210	140.4	申込	本年度中	1,276	19,674,482	200.2	
-	-	-	拒 絶		-	-	-	
14	120,000	271.2	申 込 取 消		53	514,980	187.4	
	34,614	524.5	査 定 減 額			310,834	120.8	
			調 査 中		65	932,734	115.9	
			保証	期首繰越	15,731	182,104,549	91.8	
213	2,806,809	153.4	承諾	本年度中	1,190	18,362,409	209.2	
5	57,650	104.8	保 証 後 取 消		13	182,380	192.0	
275	4,875,657	145.7	償 還		2,300	35,527,852	200.4	
21	130,756	86.3	代位弁済(元金)		80	1,003,427	75.1	
			貸付報告未着		116	1,587,650	158.9	
			保証債務残高		14,412	162,165,649	86.8	
				期首繰越	76	340,687	126.9	
21	130,756	86.3	代位弁済	元 金	80	1,003,427	75.1	
-	874	173.7		本 年 度 中	利 息	-	4,951	113.4
21	131,630	86.6		計	80	1,008,378	75.2	
-	10,270	54.3	回 収		4	44,171	183.9	
-	-	-	償 却		-	-	-	
			求 償 権 残 高		152	1,304,894	82.3	

(単位：千円、%)

保証承諾							業種	保証債務残高				代位弁済	
9月			当期中					件数	金額	前年比	構成比	当期中	
件数	金額	前年比	件数	金額	前年比	構成比						件数	金額
2	76,600	56.16	19	454,700	162.18	2.48	食料品工業	295	4,187,738	94.67	2.58	-	-
8	127,000	186.87	43	853,800	240.87	4.65	繊維品工業	542	8,177,807	80.90	5.04	16	446,297
-	-	-	8	153,500	767.50	0.84	木材・木製品工業	73	869,734	99.81	0.54	2	4,718
-	-	-	7	132,720	127.23	0.72	家具・建具工業	83	1,046,241	90.23	0.65	-	-
1	10,000	-	3	30,000	19.35	0.16	紙工業	84	1,072,960	81.94	0.66	-	-
-	-	-	-	-	-	-	製版・製本業	8	49,537	84.12	0.03	2	4,240
1	6,000	-	1	6,000	15.04	0.03	化学工業	15	165,056	107.45	0.10	-	-
-	-	-	-	-	-	-	石油・石炭製品工業	1	28,644	87.73	0.02	-	-
-	-	-	8	180,500	421.73	0.98	ゴム・プラスチック工業	137	2,385,568	92.89	1.47	-	-
-	-	-	1	10,000	-	0.05	ゴム製品製造業	6	103,088	73.38	0.06	-	-
-	-	-	-	-	-	-	皮革工業	1	810	50.34	0.00	-	-
-	-	-	6	155,000	331.20	0.84	窯業	41	903,281	91.06	0.56	-	-
4	98,000	-	22	419,050	533.82	2.28	機械工業	297	4,301,322	74.59	2.65	-	-
2	20,000	25.97	11	188,500	117.81	1.03	電気機器工業	116	1,718,063	80.46	1.06	-	-
-	-	-	-	-	-	-	車両工業	10	79,263	54.06	0.05	-	-
1	20,000	-	4	49,300	-	0.27	船舶工業	14	140,316	115.53	0.09	-	-
5	43,500	115.38	25	428,500	320.49	2.33	金属工業	285	4,019,705	83.60	2.48	-	-
2	21,000	116.67	6	69,000	250.91	0.38	ソフトウェア業	71	1,020,988	82.67	0.63	-	-
-	-	-	-	-	-	-	情報処理サービス業	1	66,672	86.96	0.04	-	-
-	-	-	-	-	-	-	農林漁業	7	34,292	101.48	0.02	-	-
14	293,100	217.92	64	1,121,450	269.88	6.11	その他の工業	834	8,133,476	86.96	5.02	2	23,166
40	715,200	139.10	228	4,252,020	228.61	23.16	製造業計	2,921	38,504,560	84.63	23.74	22	478,421
-	-	-	-	-	-	-	鉱業	-	-	-	-	-	-
-	-	-	-	-	-	-	土石採取業	17	365,884	77.02	0.23	-	-
-	-	-	-	-	-	-	木材伐出業	1	4,348	68.58	0.00	-	-
66	789,000	181.50	300	4,679,215	225.47	25.48	建設業	3,256	37,346,541	86.84	23.03	17	105,582
13	245,000	117.79	97	1,815,405	144.19	9.89	卸売業	1,552	23,637,423	81.73	14.58	18	162,502
30	379,553	170.89	184	2,513,954	234.38	13.69	小売業	2,102	20,587,833	90.01	12.70	9	119,260
22	273,666	135.88	121	1,461,166	186.40	7.96	飲食店	1,414	8,630,594	93.39	5.32	9	108,728
1	1,000	-	19	215,860	1,027.90	1.18	不動産業	188	2,184,803	90.95	1.35	1	1,906
2	130,000	254.85	35	995,243	240.94	5.42	運送業	416	7,522,952	90.87	4.64	-	-
-	-	-	-	-	-	-	貨物運送取扱業	2	49,836	91.02	0.03	-	-
-	-	-	-	-	-	-	倉庫業	9	101,910	152.21	0.06	-	-
-	-	-	-	-	-	-	電気・ガス・熱供給・水道業	9	128,064	91.13	0.08	-	-
-	-	-	6	69,540	99.63	0.38	印刷業	159	2,112,641	92.05	1.30	-	-
-	-	-	-	-	-	-	出版業	3	33,828	93.56	0.02	-	-
37	260,390	161.48	192	2,225,006	197.88	12.12	サービス業	2,296	20,395,778	88.36	12.58	4	31,980
2	13,000	650.00	4	35,000	291.67	0.19	保険媒介代理業	27	139,168	96.55	0.09	-	-
-	-	-	4	100,000	333.33	0.54	通信業	40	419,486	110.54	0.26	-	-
173	2,091,609	159.00	962	14,110,389	204.02	76.84	非製造業計	11,491	123,661,089	87.45	76.26	58	529,957
213	2,806,809	153.41	1,190	18,362,409	209.23	100.00	合計	14,412	162,165,649	86.77	100.00	80	1,008,378

3 金融機関別保証状況

2023年9月末

(単位：千円、%)

9月			保証承諾				金融機関	保証債務残高				代位弁済当期中		
件数	金額	前年比	当期中		構成比	件数		金額	前年比	構成比	件数	金額	代弁率	
63	1,154,033	186.07	285	6,189,084	206.31	33.71	福井銀行	4,270	54,925,122	85.82	33.87	28	545,116	0.99
17	265,726	69.67	119	2,401,550	159.81	13.08	北陸銀行	2,035	32,644,136	79.93	20.13	9	77,985	0.24
-	-	-	2	45,000	76.27	0.25	北國銀行	189	3,112,206	87.46	1.92	1	13,500	0.43
-	-	-	-	-	-	-	滋賀銀行	1	30,000	84.03	0.02	-	-	-
-	-	-	-	-	-	-	京都銀行	2	36,576	86.12	0.02	-	-	-
80	1,419,759	140.91	406	8,635,634	188.07	47.03	地方銀行計	6,497	90,748,040	83.66	55.96	38	636,601	0.70
-	-	-	-	-	-	-	みずほ銀行	7	93,183	89.98	0.06	-	-	-
-	-	-	-	-	-	-	三菱UFJ銀行	3	61,998	97.92	0.04	-	-	-
-	-	-	-	-	-	-	三井住友銀行	15	327,266	93.57	0.20	-	-	-
-	-	-	-	-	-	-	りそな銀行	2	118,940	99.80	0.07	-	-	-
-	-	-	-	-	-	-	都市銀行計	27	601,387	94.59	0.37	-	-	-
25	241,500	156.72	155	2,264,365	232.34	12.33	福邦銀行	1,909	20,807,014	85.92	12.83	13	169,767	0.82
25	241,500	156.72	155	2,264,365	232.34	12.33	第二地銀協加盟行計	1,909	20,807,014	85.92	12.83	13	169,767	0.82
81	966,010	184.77	463	5,527,820	245.55	30.10	福井信用金庫	4,249	34,950,400	93.91	21.55	19	159,906	0.46
9	43,950	63.24	55	691,200	170.16	3.76	敦賀信用金庫	590	5,671,724	90.63	3.50	-	-	-
8	72,090	586.10	61	822,870	411.33	4.48	小浜信用金庫	428	3,615,921	99.54	2.23	1	15,656	0.43
9	57,000	90.05	44	355,020	113.61	1.93	越前信用金庫	646	5,092,250	88.69	3.14	5	14,347	0.28
1	6,500	-	6	65,500	1,091.67	0.36	京都北都信用金庫	33	223,064	102.94	0.14	2	5,295	2.37
-	-	-	-	-	-	-	信金中央金庫	-	-	-	-	-	-	-
108	1,145,550	171.51	629	7,462,410	234.97	40.64	信用金庫計	5,946	49,553,359	93.38	30.56	27	195,203	0.39
-	-	-	-	-	-	-	商工組合中央金庫	28	416,513	96.28	0.26	2	6,807	1.63
-	-	-	-	-	-	-	日本政策金融公庫 (国民生活事業)	1	9,481	95.85	0.01	-	-	-
-	-	-	-	-	-	-	政府系計	29	425,994	96.27	0.26	2	6,807	1.60
-	-	-	-	-	-	-	三井住友信託銀行	-	-	-	-	-	-	-
-	-	-	-	-	-	-	あおぞら銀行	-	-	-	-	-	-	-
-	-	-	-	-	-	-	横浜幸銀信用組合	-	-	-	-	-	-	-
-	-	-	-	-	-	-	福井県医師信用組合	-	-	-	-	-	-	-
-	-	-	-	-	-	-	福井県信用 農業協同組合連合会	4	29,853	75.80	0.02	-	-	-
-	-	-	-	-	-	-	福井県農業協同組合	-	-	-	-	-	-	-
-	-	-	-	-	-	-	越前たけふ 農業協同組合	-	-	-	-	-	-	-
-	-	-	-	-	-	-	その他合計	4	29,853	46.37	0.02	-	-	-
213	2,806,809	153.41	1,190	18,362,409	209.23	100.00	合計	14,412	162,165,649	86.77	100.00	80	1,008,378	0.62

保証承諾							地区	保証債務残高			
9月			当期中					件数	金額	前年比	構成比
件数	金額	前年比	件数	金額	前年比	構成比					
86	1,291,879	167.55	480	7,779,493	216.08	42.37	福井市	5,687	65,791,562	85.50	40.57
6	24,950	43.47	24	484,663	192.80	2.64	あわら市	437	4,660,129	93.34	2.87
18	185,200	103.26	120	1,683,210	156.69	9.17	坂井市	1,453	15,931,792	88.64	9.82
-	-	-	20	239,300	143.42	1.30	吉田郡 永平寺町	274	2,891,057	89.67	1.78
110	1,502,029	145.71	644	10,186,666	200.03	55.48	福井・坂井地域	7,851	89,274,539	86.56	55.05
9	147,000	127.83	36	406,370	93.03	2.21	大野市	574	5,949,106	89.36	3.67
5	19,000	23.14	20	168,420	63.17	0.92	勝山市	334	2,970,827	85.26	1.83
14	166,000	84.22	56	574,790	81.71	3.13	奥越地域	908	8,919,932	87.95	5.50
27	263,200	213.12	131	1,924,265	296.52	10.48	鯖江市	1,553	17,654,639	84.52	10.89
18	250,200	231.24	97	1,674,965	250.01	9.12	越前市	1,343	15,304,920	86.18	9.44
-	-	-	1	4,000	100.00	0.02	今立郡 池田町	33	258,428	81.34	0.16
1	25,000	192.31	10	61,590	105.28	0.34	南条郡 南越前町	96	1,143,080	129.48	0.70
6	247,000	561.36	20	428,785	181.46	2.34	丹生郡 越前町	340	3,160,117	86.83	1.95
52	785,400	270.18	259	4,093,605	253.05	22.29	丹南地域	3,365	37,521,183	86.28	23.14
18	195,250	170.23	111	2,011,838	311.62	10.96	敦賀市	1,032	13,037,339	85.84	8.04
4	42,090	27.82	61	812,490	217.53	4.42	小浜市	580	6,816,084	91.17	4.20
1	10,000	55.56	6	78,500	52.33	0.43	三方郡 美浜町	145	1,900,450	87.27	1.17
4	32,500	650.00	17	175,500	560.70	0.96	大飯郡 高浜町	177	1,061,815	79.47	0.65
1	5,000	-	11	80,980	129.98	0.44	大飯郡 おおい町	113	768,854	89.97	0.47
8	61,000	381.25	20	273,000	530.10	1.49	三方上中郡 若狭町	186	1,707,180	94.64	1.05
36	345,840	113.39	226	3,432,308	261.17	18.69	嶺南地域	2,233	25,291,723	87.71	15.60
1	7,540	125.67	5	75,040	156.33	0.41	県外	55	1,158,272	89.50	0.71
213	2,806,809	153.41	1,190	18,362,409	209.23	100.00	合計	14,412	162,165,649	86.77	100.00

5

資金使途別保証状況

2023年9月末

(単位：千円、%)

9月				資金使途	当期中			
件数	金額	前年比	構成比		件数	金額	前年比	構成比
167	2,452,259	159.11	87.37	運 転	976	16,614,132	224.37	90.48
26	217,150	118.26	7.74	設 備	125	896,037	97.99	4.88
20	137,400	131.11	4.90	運 転・設備	89	852,240	186.52	4.64
213	2,806,809	153.41	100.00	合 計	1,190	18,362,409	209.23	100.00

2023年9月末(単位:千円、%)

保証承諾							区分	保証債務残高				代位弁済 当期中				
当月			当期中					制度	件数	金額	前年比	構成比	件数	金額	前年比	構成比
件数	金額	前年比	件数	金額	前年比	構成比										
69	749,640	103.10	381	5,117,767	136.36	27.87	協会制度	3,142	33,756,976	96.07	20.82	43	522,026	59.52	51.77	
14	63,490	31.20	105	762,657	76.89	4.15	一般保証	925	6,667,254	98.63	4.11	10	40,126	53.27	3.98	
-	-	-	-	-	-	-	経営安定関連保証	21	216,002	91.35	0.13	-	-	-	-	
-	-	-	-	-	-	-	危機関連保証	11	345,498	86.63	0.21	-	-	-	-	
15	333,950	575.78	91	1,894,880	402.57	10.32	伴走支援型特別保証	193	3,359,518	441.27	2.07	1	9,666	-	0.96	
8	133,000	58.85	49	1,171,000	109.54	6.38	根保証(手賃)	279	4,621,078	88.38	2.85	3	8,232	3.19	0.82	
-	-	-	-	-	-	-	根保証(割引)	-	-	-	-	-	-	-	-	
1	1,000	-	3	105,000	477.27	0.57	当座貸越根保証	12	375,307	91.02	0.23	-	-	-	-	
5	21,000	131.25	9	33,000	91.67	0.18	事業者カードローン当座貸越根保証	38	136,111	83.71	0.08	-	-	-	-	
2	7,000	116.67	7	27,700	59.51	0.15	創業等・創業関連保証	85	272,950	88.55	0.17	1	5,430	-	0.54	
-	-	-	-	-	-	-	流動資産担保融資保証	-	-	-	-	-	-	-	-	
3	8,200	-	11	30,230	91.19	0.17	小口零細企業保証	109	205,787	93.32	0.13	-	-	-	-	
-	-	-	-	-	-	-	特定社債保証	24	935,840	100.48	0.58	-	-	-	-	
1	10,000	32.68	22	196,300	99.09	1.07	借換保証	678	7,718,837	80.22	4.76	20	396,464	132.22	39.32	
-	-	-	-	-	-	-	事業再生計画実施関連保証	89	2,101,314	87.76	1.30	1	25,804	51.54	2.56	
5	64,000	-	13	225,500	206.28	1.23	事業再生計画実施関連保証(感染症対応型)	28	673,170	177.01	0.42	-	-	-	-	
1	1,500	50.00	4	9,000	163.64	0.05	創業フォロー型当座貸越根保証「ステップ」	13	31,012	78.49	0.02	-	-	-	-	
1	17,000	125.93	6	110,000	70.29	0.60	長期あんしん借換保証	249	3,722,526	75.54	2.30	-	-	-	-	
3	8,500	80.95	31	95,500	77.96	0.52	地域連携当座貸越根保証「YELL」	199	576,727	111.82	0.36	2	9,790	325.16	0.97	
2	20,000	25.00	8	146,000	53.28	0.80	税理士連携短期継続保証	27	464,826	98.06	0.29	-	-	-	-	
8	61,000	-	22	311,000	-	1.69	ネクステージ当座貸越根保証	14	240,000	-	0.15	-	-	-	-	
-	-	-	-	-	-	-	その他	148	1,094,218	85.75	0.68	5	26,514	-	2.63	
107	1,891,149	214.08	610	12,356,992	303.19	67.30	県制度	9,638	123,895,241	83.96	76.40	31	456,894	101.21	45.31	
5	57,890	130.09	23	335,770	96.77	1.83	中小企業育成資金(一般)	209	1,870,661	115.60	1.15	2	16,510	-	1.64	
3	12,600	210.00	21	66,460	116.39	0.36	〃(小口)	132	285,345	106.50	0.18	-	-	-	-	
-	-	-	1	10,000	3.26	0.05	経営安定資金	1,456	29,186,816	64.67	18.00	6	159,162	143.95	15.78	
-	-	-	-	-	-	-	新型コロナウイルス感染症対応資金	5,763	62,043,821	72.62	38.26	15	179,688	76.93	17.82	
84	1,630,359	269.48	513	11,395,672	400.23	62.06	新型コロナウイルス感染症・物価高騰伴走支援資金	1,191	22,244,435	430.69	13.72	2	23,999	-	2.38	
-	-	-	-	-	-	-	関連倒産防止資金	-	-	-	-	-	-	-	-	
-	-	-	-	-	-	-	中小企業再生支援資金	8	129,296	107.15	0.08	-	-	-	-	
3	97,000	206.38	6	131,000	51.35	0.71	資金繰り円滑化支援資金	236	3,432,576	82.17	2.12	-	-	-	-	
-	-	-	1	32,000	457.14	0.17	長期借換支援資金	33	588,783	68.56	0.36	1	52,204	-	5.18	
-	-	-	5	115,100	230.20	0.63	産業活性化支援資金	50	762,000	108.90	0.47	1	9,696	44.07	0.96	
10	66,300	107.80	38	243,990	118.56	1.33	開業支援資金	357	1,544,298	117.63	0.95	1	2,758	128.34	0.27	
-	-	-	-	-	-	-	中小企業緊急資金	144	1,292,324	51.62	0.80	3	12,877	714.03	1.28	
2	27,000	-	2	27,000	-	0.15	事業承継支援資金	6	43,972	75.68	0.03	-	-	-	-	
-	-	-	-	-	-	-	その他	53	470,914	219.04	0.29	-	-	-	-	
19	112,960	86.06	91	433,680	88.96	2.36	福井市制度	849	2,293,992	101.79	1.42	6	29,457	-	2.92	
16	74,960	82.59	87	390,680	93.33	2.13	小規模企業者サポート資金	734	1,718,746	100.53	1.06	5	24,634	-	2.44	
1	3,000	7.69	1	3,000	6.82	0.02	経営安定借換資金	31	213,637	110.50	0.13	1	4,824	-	0.48	
-	-	-	-	-	-	-	効率アップ設備促進資金	13	61,820	67.96	0.04	-	-	-	-	
-	-	-	-	-	-	-	ものづくり開発支援資金	2	12,338	63.82	0.01	-	-	-	-	
-	-	-	1	5,000	64.94	0.03	創業支援資金	59	128,942	80.08	0.08	-	-	-	-	
-	-	-	-	-	-	-	観光関連事業資金	2	6,984	80.28	0.00	-	-	-	-	
2	35,000	-	2	35,000	486.11	0.19	その他	8	151,526	191.16	0.09	-	-	-	-	
4	13,950	214.62	18	74,850	138.87	0.41	敦賀市制度	122	323,010	119.36	0.20	-	-	-	-	
-	-	-	2	25,000	357.14	0.14	中小企業経営安定資金	18	98,216	127.39	0.06	-	-	-	-	
4	13,950	214.62	16	49,850	106.29	0.27	小規模事業者特別資金	104	224,794	116.16	0.14	-	-	-	-	
5	16,710	167.10	33	150,690	110.79	0.82	鯖江市制度	280	715,591	99.73	0.44	-	-	-	-	
2	12,960	216.00	17	60,040	85.03	0.33	小規模企業者特別資金	153	338,419	98.75	0.21	-	-	-	-	
3	3,750	93.75	16	90,650	138.61	0.49	中小企業振興資金	125	369,892	100.64	0.23	-	-	-	-	
1	3,000	21.43	4	12,500	35.31	0.07	大野市制度	72	299,798	107.83	0.19	-	-	-	-	
1	3,000	21.43	4	12,500	35.31	0.07	中小企業資金	66	247,777	114.33	0.15	-	-	-	-	
-	-	-	3	11,500	383.33	0.06	勝山市制度	19	31,260	121.37	0.02	-	-	-	-	
-	-	-	3	11,500	383.33	0.06	小規模企業振興対策資金	19	31,260	121.37	0.02	-	-	-	-	
3	7,200	32.73	18	56,440	103.26	0.31	越前市制度	100	187,650	122.59	0.12	-	-	-	-	
3	7,200	32.73	18	56,440	103.26	0.31	小規模企業者支援特別資金	100	187,650	122.59	0.12	-	-	-	-	
4	7,200	20.36	30	140,990	81.16	0.77	坂井市制度	182	647,497	133.58	0.40	-	-	-	-	
4	7,200	20.36	30	140,990	81.16	0.77	中小企業者等振興資金	182	647,497	133.58	0.40	-	-	-	-	
1	5,000	-	2	7,000	233.33	0.04	小浜市制度	8	14,634	165.54	0.01	-	-	-	-	
1	5,000	-	2	7,000	233.33	0.04	中小企業振興資金	8	14,634	165.54	0.01	-	-	-	-	
213	2,806,809	153.41	1,190	18,362,409	209.23	100.00	合計	14,412	162,165,649	86.77	100.00	80	1,008,378	75.22	100.00	

千円単位で四捨五入しているため、合計が一致しない場合があります。