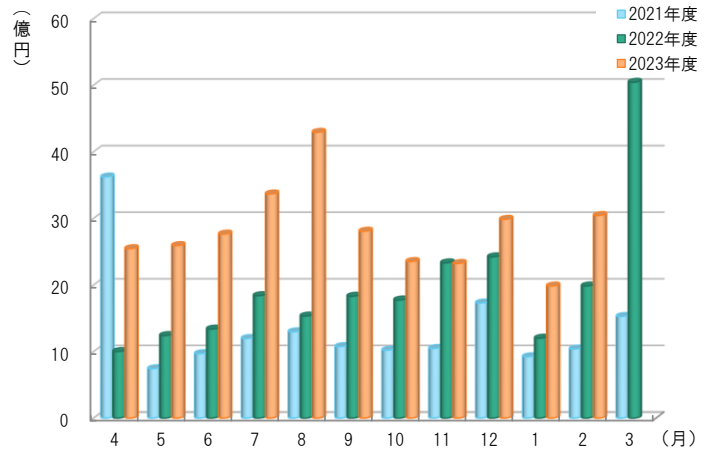


保証実績等月別推移

保証承諾

(単位：百万円、%)

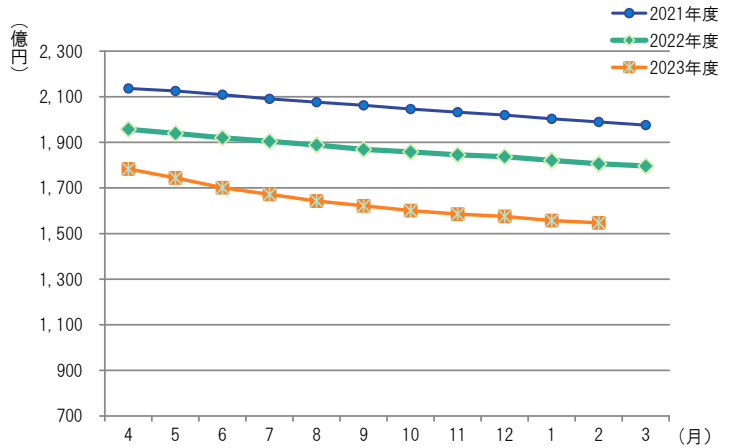
月	2021年度	2022年度	2023年度		
	金額	金額	件数	金額	前年比
4	3,621	1,000	166	2,545	254.4
5	742	1,239	161	2,591	209.1
6	968	1,337	190	2,764	206.7
7	1,195	1,838	218	3,366	183.1
8	1,296	1,532	242	4,291	280.1
9	1,074	1,830	213	2,807	153.4
10	1,020	1,774	177	2,351	132.6
11	1,046	2,331	182	2,323	99.6
12	1,729	2,421	221	2,985	123.3
1	922	1,200	161	1,984	165.4
2	1,038	1,984	222	3,042	153.3
3	1,527	5,043			
合計	16,178	23,528	2,153	31,047	168.0



保証債務残高

(単位：百万円、%)

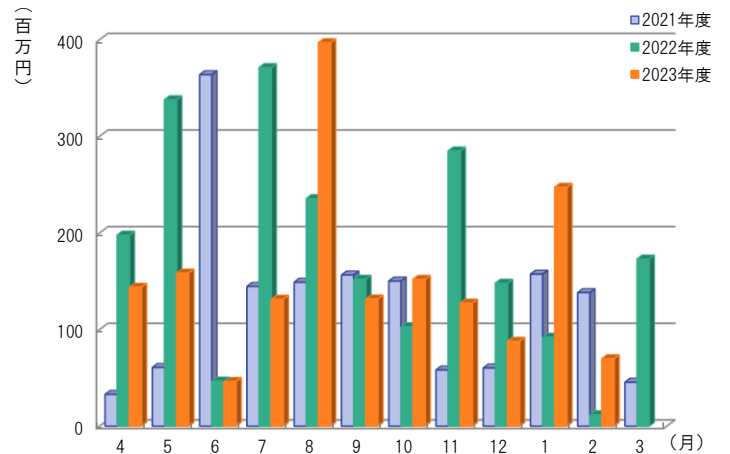
月	2021年度	2022年度	2023年度		
	金額	金額	件数	金額	前年比
4	213,621	195,732	15,381	178,364	91.1
5	212,572	193,897	15,096	174,366	89.9
6	210,878	192,063	14,838	170,167	88.6
7	209,110	190,449	14,648	167,159	87.8
8	207,611	188,834	14,520	164,310	87.0
9	206,230	186,899	14,412	162,166	86.8
10	204,645	185,775	14,321	160,124	86.2
11	203,205	184,504	14,247	158,570	85.9
12	201,982	183,731	14,168	157,538	85.7
1	200,313	182,055	14,102	155,696	85.5
2	198,961	180,586	14,075	154,717	85.7
3	197,550	179,651			
平均	205,557	187,015	14,528	163,925	87.7



代位弁済

(単位：百万円、%)

月	2021年度	2022年度	2023年度		
	金額	金額	件数	金額	前年比
4	33	198	17	144	72.8
5	61	338	9	158	46.9
6	364	47	6	46	99.2
7	145	371	12	131	35.4
8	149	235	15	397	168.5
9	156	152	21	132	86.6
10	150	103	20	152	147.6
11	58	285	11	127	44.7
12	60	148	10	88	59.5
1	157	92	21	247	268.5
2	138	12	8	70	590.7
3	45	173			
合計	1,516	2,153	150	1,693	85.5



※百万円単位で四捨五入しているため、合計が一致しない場合があります。

1 事業概況

2024年2月末

(単位：千円、%)

2 月			項 目	当 期 中				
件 数	金 額	前年同月比		件 数	金 額	前年同期比		
			保証	期首繰越	32	446,475	155.2	
230	2,959,390	94.2	申込	本年度中	2,286	32,970,411	157.1	
-	-	-	拒 絶		-	-	-	
13	165,190	204.9	申 込 取 消		103	1,073,310	190.1	
	14,100	25.6	査 定 減 額			500,084	100.6	
			調 査 中		62	796,470	46.1	
			保証	期首繰越	15,731	182,104,549	91.8	
222	3,042,140	153.3	承諾	本年度中	2,153	31,047,022	168.0	
5	119,000	253.2	保 証 後 取 消		34	456,530	200.3	
211	3,508,994	127.9	償 還		3,518	54,842,162	167.2	
8	68,971	583.9	代位弁済(元金)		150	1,682,546	85.4	
			貸付報告未着		107	1,452,860	122.8	
			保証債務残高		14,075	154,717,472	85.7	
				期首繰越	76	340,687	126.9	
8	68,971	583.9	代位弁済	元 金	150	1,682,546	85.4	
-	913	5,061.9		本 年 度 中	利 息	-	10,221	108.3
8	69,883	590.7		計	150	1,692,767	85.5	
-	457	402.7	回 収		5	96,973	280.2	
-	-	-	償 却		-	-	-	
			求 償 権 残 高		221	1,936,481	87.5	

(単位：千円、%)

保証承諾							業種	保証債務残高				代位弁済	
2月			当期中					保証債務残高				当期中	
件数	金額	前年比	件数	金額	前年比	構成比		件数	金額	前年比	構成比	件数	金額
6	61,800	363.53	50	983,120	146.16	3.17	食料品工業	300	4,333,180	93.29	2.80	-	-
3	20,000	10.24	66	1,121,800	139.32	3.61	繊維品工業	533	7,827,876	82.27	5.06	18	469,229
1	3,000	15.00	11	239,100	185.21	0.77	木材・木製品工業	69	878,167	97.35	0.57	3	4,942
2	9,400	21.36	14	166,160	74.14	0.54	家具・建具工業	79	970,370	84.01	0.63	-	-
1	1,760	-	9	107,760	69.52	0.35	紙工業	83	1,050,373	84.33	0.68	-	-
-	-	-	2	5,000	-	0.02	製版・製本業	10	51,525	92.91	0.03	2	4,240
-	-	-	1	6,000	7.91	0.02	化学工業	15	153,706	86.44	0.10	-	-
-	-	-	-	-	-	-	石油・石炭製品工業	1	26,974	87.06	0.02	-	-
-	-	-	13	308,834	271.38	0.99	ゴム・プラスチック工業	134	2,235,626	89.66	1.44	2	20,556
-	-	-	1	10,000	-	0.03	ゴム製品製造業	5	93,578	70.37	0.06	-	-
-	-	-	-	-	-	-	皮革工業	1	525	42.33	0.00	-	-
-	-	-	7	155,620	73.47	0.50	窯業	42	840,957	91.74	0.54	-	-
5	87,000	96.71	37	639,450	192.92	2.06	機械工業	272	3,786,726	68.90	2.45	2	7,678
1	3,000	-	13	201,500	86.11	0.65	電気機器工業	109	1,510,424	72.23	0.98	-	-
-	-	-	-	-	-	-	車両工業	9	74,095	54.38	0.05	-	-
-	-	-	4	49,300	493.00	0.16	船舶工業	14	131,729	110.81	0.09	-	-
4	91,000	364.00	47	804,300	320.82	2.59	金属工業	276	3,872,549	86.31	2.50	3	61,927
1	5,000	-	12	191,000	694.55	0.62	ソフトウェア業	72	989,204	83.83	0.64	-	-
-	-	-	-	-	-	-	情報処理サービス業	1	62,507	86.21	0.04	-	-
-	-	-	-	-	-	-	農林漁業	7	31,717	83.30	0.02	-	-
9	121,400	155.04	112	1,643,820	216.76	5.29	その他の工業	804	7,768,567	86.17	5.02	2	23,166
33	403,360	69.59	399	6,632,764	165.50	21.36	製造業計	2,836	36,690,375	83.57	23.71	32	591,739
-	-	-	-	-	-	-	鉱業	-	-	-	-	-	-
2	100,000	-	3	127,000	-	0.41	土石採取業	13	320,869	71.86	0.21	-	-
-	-	-	-	-	-	-	木材伐出業	1	3,518	63.85	0.00	-	-
52	692,300	144.74	516	7,235,395	172.23	23.30	建設業	3,196	35,266,810	85.47	22.79	29	163,625
19	321,220	86.12	183	3,504,725	114.23	11.29	卸売業	1,471	22,065,899	79.70	14.26	33	407,618
36	374,500	254.94	350	4,548,758	202.74	14.65	小売業	2,072	20,208,341	91.71	13.06	13	135,586
17	115,800	163.44	204	2,119,201	158.63	6.83	飲食店	1,387	8,380,354	92.41	5.42	23	231,922
3	13,360	66.30	31	352,820	279.68	1.14	不動産業	191	2,064,642	90.54	1.33	1	1,906
12	309,500	1,042.09	72	1,942,943	304.89	6.26	運送業	400	7,237,749	90.32	4.68	1	7,616
-	-	-	-	-	-	-	貨物運送取扱業	2	46,896	88.48	0.03	-	-
-	-	-	-	-	-	-	倉庫業	7	87,435	78.26	0.06	-	-
-	-	-	-	-	-	-	電気・ガス・熱供給・水道業	8	118,463	92.93	0.08	-	-
2	37,000	-	18	275,540	181.42	0.89	印刷業	146	1,882,507	83.25	1.22	4	63,016
-	-	-	-	-	-	-	出版業	2	13,548	38.66	0.01	-	-
45	653,100	255.18	367	4,144,876	166.93	13.35	サービス業	2,281	19,828,123	87.15	12.82	14	89,741
1	22,000	220.00	6	63,000	210.00	0.20	保険媒介代理業	28	138,786	93.32	0.09	-	-
-	-	-	4	100,000	131.58	0.32	通信業	34	363,159	92.32	0.23	-	-
189	2,638,780	187.83	1,754	24,414,258	168.63	78.64	非製造業計	11,239	118,027,097	86.35	76.29	118	1,101,028
222	3,042,140	153.30	2,153	31,047,022	167.95	100.00	合計	14,075	154,717,472	85.68	100.00	150	1,692,767

3 金融機関別保証状況

2024年2月末

(単位：千円、%)

2月		保証承諾					金融機関	保証債務残高				代位弁済当期中		
件数	金額	前年比	当期中		構成比	件数		金額	前年比	構成比	件数	金額	代弁率	
66	1,142,560	164.60	543	10,971,809	174.65	35.34	福井銀行	4,147	52,985,378	86.52	34.25	50	712,538	1.34
14	232,300	130.73	198	3,933,738	137.98	12.67	北陸銀行	1,940	30,095,867	76.25	19.45	18	181,094	0.60
2	13,000	-	8	135,500	63.23	0.44	北國銀行	183	2,904,929	83.71	1.88	1	13,500	0.46
-	-	-	-	-	-	-	滋賀銀行	1	30,000	91.79	0.02	-	-	-
-	-	-	2	50,000	-	0.16	京都銀行	4	84,825	213.09	0.05	-	-	-
82	1,387,860	159.18	751	15,091,047	160.93	48.61	地方銀行計	6,275	86,101,000	82.59	55.65	69	907,131	1.05
-	-	-	-	-	-	-	みずほ銀行	6	90,493	89.57	0.06	-	-	-
-	-	-	-	-	-	-	三菱UFJ銀行	3	61,573	98.37	0.04	-	-	-
-	-	-	-	-	-	-	三井住友銀行	15	309,376	91.79	0.20	-	-	-
-	-	-	-	-	-	-	りそな銀行	2	118,840	99.80	0.08	-	-	-
-	-	-	-	-	-	-	都市銀行計	26	580,282	93.63	0.38	-	-	-
16	316,500	261.18	226	3,294,565	151.21	10.61	福邦銀行	1,865	19,570,366	83.80	12.65	25	293,564	1.50
16	316,500	261.18	226	3,294,565	151.21	10.61	第二地銀協加盟行計	1,865	19,570,366	83.80	12.65	25	293,564	1.50
94	946,980	150.36	854	9,059,750	187.98	29.18	福井信用金庫	4,214	34,020,221	93.43	21.99	42	429,382	1.26
10	204,000	142.46	117	1,466,300	182.76	4.72	敦賀信用金庫	578	5,370,995	88.69	3.47	2	13,731	0.26
9	75,300	119.52	114	1,335,490	254.35	4.30	小浜信用金庫	431	3,642,774	100.11	2.35	1	15,656	0.43
10	86,500	115.58	80	683,370	103.20	2.20	越前信用金庫	624	4,778,870	85.91	3.09	6	15,511	0.32
1	25,000	-	11	116,500	1,941.67	0.38	京都北都信用金庫	32	231,864	110.84	0.15	2	5,295	2.28
-	-	-	-	-	-	-	信金中央金庫	-	-	-	-	-	-	-
124	1,337,780	146.87	1,176	12,661,410	185.79	40.78	信用金庫計	5,879	48,044,724	92.61	31.05	53	479,576	1.00
-	-	-	-	-	-	-	商工組合中央金庫	27	394,728	96.98	0.26	3	12,496	3.17
-	-	-	-	-	-	-	日本政策金融公庫 (国民生活事業)	1	9,266	95.02	0.01	-	-	-
-	-	-	-	-	-	-	政府系計	28	403,994	96.93	0.26	3	12,496	3.09
-	-	-	-	-	-	-	三井住友信託銀行	-	-	-	-	-	-	-
-	-	-	-	-	-	-	あおぞら銀行	-	-	-	-	-	-	-
-	-	-	-	-	-	-	横浜幸銀信用組合	-	-	-	-	-	-	-
-	-	-	-	-	-	-	福井県医師信用組合	-	-	-	-	-	-	-
-	-	-	-	-	-	-	福井県信用 農業協同組合連合会	2	17,106	48.30	0.01	-	-	-
-	-	-	-	-	-	-	福井県農業協同組合	-	-	-	-	-	-	-
-	-	-	-	-	-	-	越前たけふ 農業協同組合	-	-	-	-	-	-	-
-	-	-	-	-	-	-	その他合計	2	17,106	28.31	0.01	-	-	-
222	3,042,140	153.30	2,153	31,047,022	167.95	100.00	合計	14,075	154,717,472	85.68	100.00	150	1,692,767	1.09

保証承諾							地区	保証債務残高			
2月			当期中					件数	金額	前年比	構成比
件数	金額	前年比	件数	金額	前年比	構成比					
108	1,566,120	220.79	856	12,935,082	156.67	41.66	福井市	5,519	62,670,767	84.55	40.51
7	99,600	686.90	47	683,233	166.33	2.20	あわら市	431	4,404,145	89.99	2.85
19	242,720	147.26	218	2,881,980	155.99	9.28	坂井市	1,441	15,313,882	88.35	9.90
6	45,100	2,255.00	40	405,250	117.28	1.31	吉田郡 永平寺町	279	2,785,092	93.17	1.80
140	1,953,540	219.34	1,161	16,905,545	155.66	54.45	福井・坂井地域	7,670	85,173,885	85.74	55.05
9	171,500	226.13	67	802,570	97.00	2.59	大野市	550	5,683,287	86.50	3.67
3	15,000	750.00	40	365,920	92.65	1.18	勝山市	329	2,775,521	81.45	1.79
12	186,500	239.59	107	1,168,490	95.59	3.76	奥越地域	879	8,458,808	84.78	5.47
18	210,300	252.46	219	2,864,275	238.66	9.23	鯖江市	1,543	16,886,434	84.03	10.91
13	209,500	66.38	187	3,322,749	230.93	10.70	越前市	1,279	14,555,247	85.39	9.41
2	7,500	-	3	11,500	47.92	0.04	今立郡 池田町	29	236,513	75.50	0.15
2	27,000	23.48	18	180,590	45.20	0.58	南条郡 南越前町	93	1,136,588	100.72	0.73
6	46,000	27.06	44	571,205	90.70	1.84	丹生郡 越前町	329	3,049,929	84.21	1.97
41	500,300	73.15	471	6,950,319	188.24	22.39	丹南地域	3,273	35,864,711	84.98	23.18
14	251,500	141.13	199	3,355,238	230.57	10.81	敦賀市	1,004	12,347,788	84.12	7.98
7	70,300	100.43	104	1,405,710	230.24	4.53	小浜市	574	6,509,611	89.30	4.21
2	18,000	180.00	17	228,500	102.23	0.74	三方郡 美浜町	146	1,842,755	90.94	1.19
2	27,000	49.09	33	325,700	300.74	1.05	大飯郡 高浜町	177	1,038,140	83.05	0.67
2	12,000	285.71	21	176,980	186.29	0.57	大飯郡 おおい町	116	759,383	94.84	0.49
-	-	-	31	392,500	252.17	1.26	三方上中郡 若狭町	182	1,642,713	92.86	1.06
27	378,800	114.06	405	5,884,628	222.21	18.95	嶺南地域	2,199	24,140,388	86.79	15.60
2	23,000	-	9	138,040	220.86	0.44	県外	54	1,079,680	85.99	0.70
222	3,042,140	153.30	2,153	31,047,022	167.95	100.00	合計	14,075	154,717,472	85.68	100.00

5

資金使途別保証状況

2024年2月末

(単位：千円、%)

2月				資金使途	当期中			
件数	金額	前年比	構成比		件数	金額	前年比	構成比
177	2,502,200	147.98	82.25	運 転	1,735	27,444,875	178.82	88.40
25	346,740	212.88	11.40	設 備	243	1,843,127	89.68	5.94
20	193,200	147.89	6.35	運 転・設備	175	1,759,020	162.46	5.67
222	3,042,140	153.30	100.00	合 計	2,153	31,047,022	167.95	100.00

2024年2月末(単位:千円、%)

保証承諾							区分	保証債務残高				代位弁済 当期中				
当月			当期中					制度	件数	金額	前年比	構成比	件数	金額	前年比	構成比
件数	金額	前年比	件数	金額	前年比	構成比										
72	886,160	146.18	720	8,656,461	120.28	27.88	協会制度	3,084	33,196,383	96.45	21.46	76	958,794	73.10	56.64	
24	342,360	250.45	184	1,595,547	76.89	5.14	一般保証	924	6,501,877	91.67	4.20	19	81,703	78.71	4.83	
-	-	-	-	-	-	-	経営安定関連保証	20	208,411	91.73	0.14	-	-	-	-	
-	-	-	-	-	-	-	危機関連保証	11	323,049	85.71	0.21	-	-	-	-	
17	340,700	154.09	169	3,174,084	247.45	10.22	伴走支援型特別保証	258	4,383,838	314.26	2.83	4	120,464	-	7.12	
4	40,500	20.05	73	1,507,800	91.30	4.86	根保証(手賃)	254	4,347,527	87.39	2.81	6	41,489	16.10	2.45	
-	-	-	-	-	-	-	根保証(割引)	-	-	-	-	-	-	-	-	
1	10,000	-	5	130,000	104.84	0.42	当座貸越根保証	12	380,292	102.14	0.25	-	-	-	-	
-	-	-	-	-	-	-	事業者カードローン当座貸越根保証	35	116,183	79.94	0.08	1	10,047	-	0.59	
1	6,000	-	12	45,200	68.54	0.15	創業等・創業関連保証	79	243,599	80.82	0.16	1	5,430	-	0.32	
-	-	-	-	-	-	-	流動資産担保融資保証	-	-	-	-	-	-	-	-	
6	31,600	395.00	35	115,530	147.08	0.37	小口零細企業保証	116	228,811	102.05	0.15	-	-	-	-	
-	-	-	-	-	-	-	特定社債保証	24	855,680	83.56	0.55	-	-	-	-	
3	15,000	500.00	36	295,200	61.21	0.95	借換保証	623	7,126,004	79.88	4.61	32	584,931	99.56	34.56	
-	-	-	-	-	-	-	事業再生計画実施関連保証	82	1,912,409	82.84	1.24	1	25,804	51.54	1.52	
-	-	-	-	-	-	-	事業再生計画実施関連保証(感染症対応型)	36	800,666	216.05	0.52	-	-	-	-	
-	-	-	-	-	-	-	創業フォロー型当座貸越根保証「ステップ」	13	28,772	87.05	0.02	-	-	-	-	
-	-	-	-	-	-	-	長期あんしん借換保証	222	3,186,156	73.51	2.06	3	40,898	37.49	2.42	
10	36,000	233.77	94	286,600	123.32	0.92	地域連携当座貸越根保証「YELL」	185	543,146	99.77	0.35	3	12,782	128.75	0.76	
-	-	-	-	-	-	-	税理士連携短期継続保証	22	396,000	78.57	0.26	1	8,731	-	0.52	
6	64,000	-	53	671,100	-	2.16	ネクステージ当座貸越根保証	45	551,100	-	0.36	-	-	-	-	
-	-	-	-	-	-	-	その他	123	1,062,862	88.55	0.69	5	26,514	14.47	1.57	
115	1,997,600	158.51	1,049	20,646,421	216.68	66.50	県制度	9,361	116,844,901	82.41	75.52	61	687,390	111.00	40.61	
5	64,000	336.84	37	483,770	64.91	1.56	中小企業育成資金(一般)	194	1,676,450	93.20	1.08	2	16,510	-	0.98	
-	-	-	-	-	-	-	”(小口)	129	261,888	94.06	0.17	-	-	-	-	
-	-	-	-	-	-	-	経営安定資金	1,343	24,841,099	60.68	16.06	12	196,949	135.21	11.64	
-	-	-	-	-	-	-	新型コロナウイルス感染症対応資金	5,289	53,560,525	66.31	34.62	31	272,802	78.86	16.12	
98	1,838,600	172.71	881	19,117,780	282.08	61.58	新型コロナウイルス感染症・物価高騰伴走支援資金	1,514	28,598,719	336.48	18.48	6	76,100	692.89	4.50	
-	-	-	-	-	-	-	関連倒産防止資金	-	-	-	-	-	-	-	-	
-	-	-	-	-	-	-	中小企業再生支援資金	9	126,726	91.93	0.08	-	-	-	-	
-	-	-	-	-	-	-	資金繰り円滑化支援資金	220	3,196,978	80.09	2.07	2	44,890	55.15	2.65	
-	-	-	-	-	-	-	長期借換支援資金	31	551,377	67.31	0.36	1	52,204	-	3.08	
2	30,000	-	7	145,100	94.93	0.47	産業活性化支援資金	48	779,365	100.84	0.50	1	9,696	44.07	0.57	
10	65,000	157.77	78	459,990	101.23	1.48	開業支援資金	386	1,628,247	112.81	1.05	2	4,196	56.26	0.25	
-	-	-	-	-	-	-	中小企業緊急資金	138	1,092,159	59.16	0.71	4	14,042	354.25	0.83	
-	-	-	-	-	-	-	事業承継支援資金	9	74,852	142.78	0.05	-	-	-	-	
-	-	-	-	-	-	-	その他	51	456,516	106.86	0.30	-	-	-	-	
23	100,060	231.30	180	852,750	101.22	2.75	福井市制度	819	2,344,454	102.86	1.52	10	37,354	709.72	2.21	
20	59,260	172.97	164	682,450	98.35	2.20	小規模企業者サポート資金	707	1,710,511	99.27	1.11	8	29,941	568.87	1.77	
-	-	-	-	-	-	-	経営安定借換資金	27	194,453	95.39	0.13	1	4,824	-	0.29	
-	-	-	-	-	-	-	効率アップ設備促進資金	11	51,418	65.25	0.03	-	-	-	-	
-	-	-	-	-	-	-	ものづくり開発支援資金	2	9,423	57.39	0.01	-	-	-	-	
1	8,800	-	6	35,300	186.77	0.11	創業支援資金	57	138,576	91.04	0.09	1	2,589	-	0.15	
1	14,000	-	2	19,000	263.89	0.06	観光関連事業資金	2	11,000	137.76	0.01	-	-	-	-	
1	18,000	-	7	113,000	267.77	0.36	その他	13	232,073	214.70	0.15	-	-	-	-	
-	-	-	-	-	-	-	敦賀市制度	132	337,684	106.29	0.22	1	251	5.34	0.02	
-	-	-	-	-	-	-	中小企業経営安定資金	15	82,818	90.87	0.05	1	251	5.34	0.02	
-	-	-	-	-	-	-	小規模事業者特別資金	117	254,866	112.49	0.17	-	-	-	-	
6	31,600	110.88	62	294,500	110.63	0.95	鯖江市制度	283	749,326	107.04	0.48	-	-	-	-	
4	8,600	63.70	31	96,240	80.87	0.31	小規模企業者特別資金	155	324,219	98.54	0.21	-	-	-	-	
2	23,000	153.33	31	198,260	134.70	0.64	中小企業振興資金	126	417,844	114.88	0.27	-	-	-	-	
-	-	-	-	-	-	-	大野市制度	71	280,621	90.64	0.18	-	-	-	-	
-	-	-	-	-	-	-	中小企業資金	66	231,730	90.55	0.15	-	-	-	-	
-	-	-	-	-	-	-	勝山市制度	17	24,745	88.78	0.02	-	-	-	-	
-	-	-	-	-	-	-	小規模企業振興対策資金	17	24,745	88.78	0.02	-	-	-	-	
-	-	-	-	-	-	-	越前市制度	97	207,694	136.56	0.13	-	-	-	-	
-	-	-	-	-	-	-	小規模企業者支援特別資金	97	207,694	136.56	0.13	-	-	-	-	
6	26,720	227.99	63	295,830	88.63	0.95	坂井市制度	203	710,903	120.25	0.46	2	8,979	256.05	0.53	
6	26,720	227.99	63	295,830	88.63	0.95	中小企業者等振興資金	203	710,903	120.25	0.46	2	8,979	256.05	0.53	
-	-	-	-	-	-	-	小浜市制度	8	20,762	250.14	0.01	-	-	-	-	
-	-	-	-	-	-	-	中小企業振興資金	8	20,762	250.14	0.01	-	-	-	-	
222	3,042,140	153.30	2,153	31,047,022	167.95	100.00	合計	14,075	154,717,472	85.68	100.00	150	1,692,767	85.49	100.00	

千円単位で四捨五入しているため、合計が一致しない場合があります。