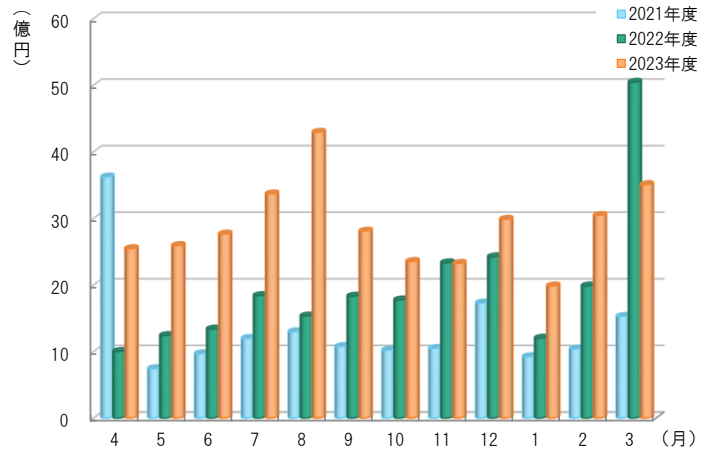


保証実績等月別推移

保証承諾

(単位：百万円、%)

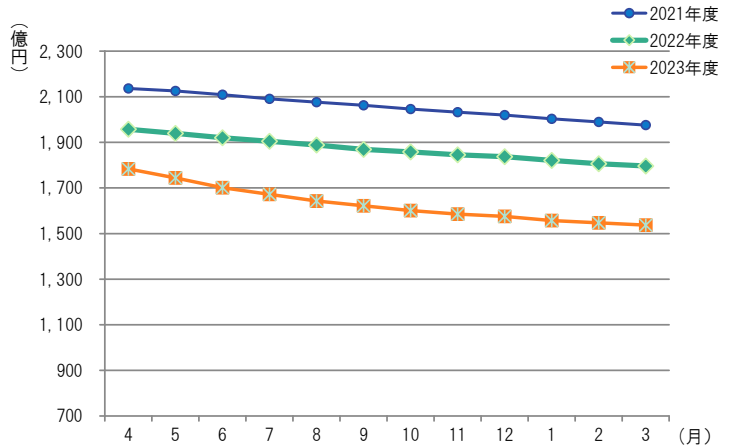
月	2021年度	2022年度	2023年度		
	金額	金額	件数	金額	前年比
4	3,621	1,000	166	2,545	254.4
5	742	1,239	161	2,591	209.1
6	968	1,337	190	2,764	206.7
7	1,195	1,838	218	3,366	183.1
8	1,296	1,532	242	4,291	280.1
9	1,074	1,830	213	2,807	153.4
10	1,020	1,774	177	2,351	132.6
11	1,046	2,331	182	2,323	99.6
12	1,729	2,421	221	2,985	123.3
1	922	1,200	161	1,984	165.4
2	1,038	1,984	222	3,042	153.3
3	1,527	5,043	252	3,506	69.5
合計	16,178	23,528	2,405	34,553	146.9



保証債務残高

(単位：百万円、%)

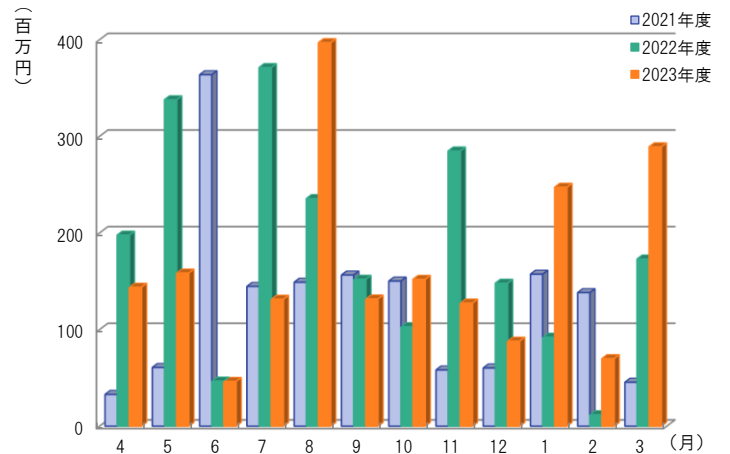
月	2021年度	2022年度	2023年度		
	金額	金額	件数	金額	前年比
4	213,621	195,732	15,381	178,364	91.1
5	212,572	193,897	15,096	174,366	89.9
6	210,878	192,063	14,838	170,167	88.6
7	209,110	190,449	14,648	167,159	87.8
8	207,611	188,834	14,520	164,310	87.0
9	206,230	186,899	14,412	162,166	86.8
10	204,645	185,775	14,321	160,124	86.2
11	203,205	184,504	14,247	158,570	85.9
12	201,982	183,731	14,168	157,538	85.7
1	200,313	182,055	14,102	155,696	85.5
2	198,961	180,586	14,075	154,717	85.7
3	197,550	179,651	14,038	153,705	85.6
平均	205,557	187,015	14,487	163,074	87.2



代位弁済

(単位：百万円、%)

月	2021年度	2022年度	2023年度		
	金額	金額	件数	金額	前年比
4	33	198	17	144	72.8
5	61	338	9	158	46.9
6	364	47	6	46	99.2
7	145	371	12	131	35.4
8	149	235	15	397	168.5
9	156	152	21	132	86.6
10	150	103	20	152	147.6
11	58	285	11	127	44.7
12	60	148	10	88	59.5
1	157	92	21	247	268.5
2	138	12	8	70	590.7
3	45	173	21	289	167.2
合計	1,516	2,153	171	1,982	92.0



※百万円単位で四捨五入しているため、合計が一致しない場合があります。

1 事業概況

2024年3月末

(単位：千円、%)

3 月			項 目	当 期 中				
件 数	金 額	前年同月比		件 数	金 額	前年同期比		
			保証	期首繰越	32	446,475	155.2	
272	3,731,116	91.6	申込	本年度中	2,558	36,701,527	146.5	
-	-	-	拒 絶		-	-	-	
22	163,300	97.3	申 込 取 消		125	1,236,610	168.8	
	36,500	25.7	査 定 減 額			536,584	83.9	
			調 査 中		60	822,128	184.1	
			保証	期首繰越	15,731	182,104,549	91.8	
252	3,505,658	69.5	承諾	本年度中	2,405	34,552,680	146.9	
3	28,500	495.7	保 証 後 取 消		37	485,030	207.5	
249	3,700,492	81.7	償 還		3,767	58,542,654	156.8	
21	287,161	166.6	代位弁済(元金)		171	1,969,706	91.9	
			貸付報告未着		123	1,954,988	79.7	
			保証債務残高		14,038	153,704,850	85.6	
				期首繰越	76	340,687	126.9	
21	287,161	166.6	代位弁済	元 金	171	1,969,706	91.9	
-	1,905	349.3		本 年 度 中	利 息	-	12,126	121.4
21	289,065	167.2		計	171	1,981,833	92.0	
1	11,514	18.2	回 収		6	108,488	110.7	
141	1,682,548	84.9	償 却		141	1,682,548	84.9	
			求 償 権 残 高		100	531,484	156.0	

(単位：千円、%)

保証承諾							業種	保証債務残高				代位弁済	
3月			当期中					保証債務残高				当期中	
件数	金額	前年比	件数	金額	前年比	構成比		件数	金額	前年比	構成比	件数	金額
3	51,000	43.48	53	1,034,120	130.92	2.99	食料品工業	301	4,312,966	94.66	2.81	-	-
4	89,900	59.86	70	1,211,700	126.83	3.51	繊維品工業	526	7,692,603	81.24	5.00	25	566,062
2	3,290	7.65	13	242,390	140.84	0.70	木材・木製品工業	69	873,744	96.55	0.57	3	4,942
2	7,000	20.00	16	173,160	66.83	0.50	家具・建具工業	80	969,573	82.25	0.63	-	-
-	-	-	9	107,760	69.52	0.31	紙工業	84	1,041,253	84.39	0.68	-	-
1	6,490	76.35	3	11,490	135.18	0.03	製版・製本業	10	50,741	88.62	0.03	2	4,240
-	-	-	1	6,000	7.42	0.02	化学工業	15	144,344	79.61	0.09	-	-
-	-	-	-	-	-	-	石油・石炭製品工業	1	26,640	86.92	0.02	-	-
1	25,000	36.34	14	333,834	182.82	0.97	ゴム・プラスチック工業	133	2,209,909	89.17	1.44	2	20,556
1	2,000	-	2	12,000	-	0.03	ゴム製品製造業	6	93,659	71.24	0.06	-	-
-	-	-	-	-	-	-	皮革工業	1	468	40.11	0.00	-	-
-	-	-	7	155,620	59.44	0.45	窯業	42	831,114	85.78	0.54	-	-
4	82,000	72.57	41	721,450	162.32	2.09	機械工業	273	3,745,287	68.63	2.44	2	7,678
3	72,000	3,600.00	16	273,500	115.89	0.79	電気機器工業	108	1,503,862	72.56	0.98	-	-
1	5,000	-	1	5,000	-	0.01	車両工業	10	78,171	58.29	0.05	-	-
-	-	-	4	49,300	290.00	0.14	船舶工業	14	129,882	105.39	0.08	-	-
4	63,000	37.43	51	867,300	206.99	2.51	金属工業	275	3,862,363	86.67	2.51	3	61,927
1	60,000	-	13	251,000	912.73	0.73	ソフトウェア業	71	995,452	85.33	0.65	-	-
-	-	-	-	-	-	-	情報処理サービス業	1	61,674	86.05	0.04	-	-
-	-	-	-	-	-	-	農林漁業	7	31,202	83.29	0.02	-	-
15	117,250	76.78	127	1,761,070	193.30	5.10	その他の工業	801	7,684,787	85.73	5.00	4	37,069
42	583,930	63.42	441	7,216,694	146.43	20.89	製造業計	2,828	36,339,691	83.21	23.64	41	702,474
-	-	-	-	-	-	-	鉱業	-	-	-	-	-	-
-	-	-	3	127,000	-	0.37	土石採取業	13	344,829	79.21	0.22	-	-
-	-	-	-	-	-	-	木材伐出業	1	3,352	62.72	0.00	-	-
72	922,320	75.71	588	8,157,715	150.53	23.61	建設業	3,182	35,037,038	85.27	22.80	35	267,352
24	713,500	92.97	207	4,218,225	109.98	12.21	卸売業	1,460	21,988,184	80.29	14.31	33	407,618
45	629,750	81.97	395	5,178,508	171.93	14.99	小売業	2,068	20,005,200	90.69	13.02	13	135,586
20	103,000	22.69	224	2,222,201	124.15	6.43	飲食店	1,382	8,314,509	91.58	5.41	24	244,204
-	-	-	31	352,820	254.28	1.02	不動産業	187	2,009,900	89.27	1.31	2	9,106
6	183,000	84.33	78	2,125,943	248.86	6.15	運送業	394	7,254,785	91.25	4.72	1	7,616
-	-	-	-	-	-	-	貨物運送取扱業	2	46,308	87.95	0.03	-	-
-	-	-	-	-	-	-	倉庫業	7	86,150	78.08	0.06	-	-
-	-	-	-	-	-	-	電気・ガス・熱供給・水道業	8	116,692	80.74	0.08	-	-
3	124,900	312.25	21	400,440	208.69	1.16	印刷業	147	1,887,845	83.86	1.23	4	63,016
1	8,000	-	1	8,000	-	0.02	出版業	2	13,492	38.75	0.01	-	-
37	234,158	36.34	404	4,379,034	140.02	12.67	サービス業	2,293	19,736,587	87.35	12.84	18	144,862
1	600	-	7	63,600	212.00	0.18	保険媒介代理業	29	158,987	108.44	0.10	-	-
1	2,500	-	5	102,500	134.87	0.30	通信業	35	361,302	93.24	0.24	-	-
210	2,921,728	70.88	1,964	27,335,986	146.97	79.11	非製造業計	11,210	117,365,159	86.31	76.36	130	1,279,358
252	3,505,658	69.52	2,405	34,552,680	146.86	100.00	合計	14,038	153,704,850	85.56	100.00	171	1,981,833

3 金融機関別保証状況

2024年3月末

(単位：千円、%)

3月			保証承諾				金融機関	保証債務残高				代位弁済当期中		
件数	金額	前年比	当期中		構成比	件数		金額	前年比	構成比	件数	金額	代弁率	
61	1,154,228	64.21	604	12,126,037	150.08	35.09	福井銀行	4,131	52,799,532	86.53	34.35	53	763,457	1.45
27	684,570	133.24	225	4,618,308	137.25	13.37	北陸銀行	1,918	29,410,152	75.30	19.13	25	326,747	1.11
1	7,000	17.95	9	142,500	56.26	0.41	北國銀行	181	2,851,518	83.06	1.86	1	13,500	0.47
2	40,000	133.33	2	40,000	66.67	0.12	滋賀銀行	1	30,000	92.73	0.02	-	-	-
-	-	-	2	50,000	-	0.14	京都銀行	4	84,041	213.99	0.05	-	-	-
91	1,885,798	79.22	842	16,976,845	144.39	49.13	地方銀行計	6,235	85,175,242	82.23	55.41	79	1,103,704	1.30
-	-	-	-	-	-	-	みずほ銀行	6	89,955	89.48	0.06	-	-	-
-	-	-	-	-	-	-	三菱UFJ銀行	3	61,488	98.37	0.04	-	-	-
-	-	-	-	-	-	-	三井住友銀行	15	305,798	88.44	0.20	-	-	-
-	-	-	-	-	-	-	りそな銀行	2	118,820	99.80	0.08	-	-	-
-	-	-	-	-	-	-	都市銀行計	26	576,061	91.75	0.37	-	-	-
13	235,480	38.20	239	3,530,045	126.29	10.22	福邦銀行	1,853	19,365,948	83.27	12.60	28	305,132	1.58
13	235,480	38.20	239	3,530,045	126.29	10.22	第二地銀協加盟行計	1,853	19,365,948	83.27	12.60	28	305,132	1.58
126	1,150,270	69.82	980	10,210,020	157.88	29.55	福井信用金庫	4,233	34,236,166	94.32	22.27	50	510,307	1.49
6	61,200	63.20	123	1,527,500	169.88	4.42	敦賀信用金庫	575	5,326,219	88.24	3.47	2	13,731	0.26
12	135,950	71.92	126	1,471,440	206.06	4.26	小浜信用金庫	429	3,625,882	100.57	2.36	1	15,656	0.43
4	36,960	38.38	84	720,330	94.97	2.08	越前信用金庫	625	4,752,349	86.03	3.09	6	15,511	0.33
-	-	-	11	116,500	1,059.09	0.34	京都北都信用金庫	32	229,803	110.76	0.15	2	5,295	2.30
-	-	-	-	-	-	-	信金中央金庫	-	-	-	-	-	-	-
148	1,384,380	68.04	1,324	14,045,790	158.72	40.65	信用金庫計	5,894	48,170,419	93.22	31.34	61	560,500	1.16
-	-	-	-	-	-	-	商工組合中央金庫	27	391,518	87.86	0.25	3	12,496	3.19
-	-	-	-	-	-	-	日本政策金融公庫 (国民生活事業)	1	9,223	94.85	0.01	-	-	-
-	-	-	-	-	-	-	政府系計	28	400,741	88.01	0.26	3	12,496	3.12
-	-	-	-	-	-	-	三井住友信託銀行	-	-	-	-	-	-	-
-	-	-	-	-	-	-	あおぞら銀行	-	-	-	-	-	-	-
-	-	-	-	-	-	-	横浜幸銀信用組合	-	-	-	-	-	-	-
-	-	-	-	-	-	-	福井県医師信用組合	-	-	-	-	-	-	-
-	-	-	-	-	-	-	福井県信用 農業協同組合連合会	2	16,439	47.48	0.01	-	-	-
-	-	-	-	-	-	-	福井県農業協同組合	-	-	-	-	-	-	-
-	-	-	-	-	-	-	越前たけふ 農業協同組合	-	-	-	-	-	-	-
-	-	-	-	-	-	-	その他合計	2	16,439	27.57	0.01	-	-	-
252	3,505,658	69.52	2,405	34,552,680	146.86	100.00	合計	14,038	153,704,850	85.56	100.00	171	1,981,833	1.29

保証承諾							地区	保証債務残高			
3月			当期中					件数	金額	前年比	構成比
件数	金額	前年比	件数	金額	前年比	構成比					
109	1,451,620	63.07	965	14,386,702	136.26	41.64	福井市	5,522	62,233,135	84.67	40.49
4	79,000	67.81	51	762,233	144.56	2.21	あわら市	430	4,449,379	91.60	2.89
23	247,200	47.36	241	3,129,180	132.06	9.06	坂井市	1,439	15,213,344	88.07	9.90
5	27,500	46.72	45	432,750	107.01	1.25	吉田郡 永平寺町	281	2,730,161	92.37	1.78
141	1,805,320	60.19	1,302	18,710,865	135.00	54.15	福井・坂井地域	7,672	84,626,018	85.84	55.06
4	36,500	36.83	71	839,070	90.56	2.43	大野市	549	5,651,273	86.53	3.68
2	19,000	135.71	42	384,920	94.12	1.11	勝山市	321	2,639,335	78.70	1.72
6	55,500	49.07	113	1,223,990	91.65	3.54	奥越地域	870	8,290,607	83.87	5.39
32	444,690	97.36	251	3,308,965	199.71	9.58	鯖江市	1,542	16,787,632	83.69	10.92
21	432,640	80.93	208	3,755,389	190.30	10.87	越前市	1,261	14,541,368	84.86	9.46
1	5,000	166.67	4	16,500	61.11	0.05	今立郡 池田町	29	238,923	76.23	0.16
1	28,900	262.73	19	209,490	51.03	0.61	南条郡 南越前町	93	1,137,575	97.25	0.74
10	123,800	165.07	54	695,005	98.61	2.01	丹生郡 越前町	328	3,042,335	84.13	1.98
65	1,035,030	95.80	536	7,985,349	167.31	23.11	丹南地域	3,253	35,747,833	84.52	23.26
20	420,758	227.19	219	3,775,996	230.18	10.93	敦賀市	996	12,258,015	84.23	7.98
10	110,250	38.76	114	1,515,960	169.39	4.39	小浜市	570	6,461,992	89.67	4.20
1	15,000	64.27	18	243,500	98.64	0.70	三方郡 美浜町	146	1,820,438	90.55	1.18
3	14,400	27.12	36	340,100	210.72	0.98	大飯郡 高浜町	179	1,033,578	79.36	0.67
2	11,400	45.60	23	188,380	156.98	0.55	大飯郡 おおい町	115	755,361	93.93	0.49
4	38,000	21.23	35	430,500	128.64	1.25	三方上中郡 若狭町	182	1,624,884	91.71	1.06
40	609,808	81.30	445	6,494,436	191.11	18.80	嶺南地域	2,188	23,954,267	86.64	15.58
-	-	-	9	138,040	84.95	0.40	県外	55	1,086,125	87.55	0.71
252	3,505,658	69.52	2,405	34,552,680	146.86	100.00	合計	14,038	153,704,850	85.56	100.00

5

資金使途別保証状況

2024年3月末

(単位：千円、%)

3月				資金使途	当期中			
件数	金額	前年比	構成比		件数	金額	前年比	構成比
202	3,186,368	68.25	90.89	運 転	1,937	30,631,243	153.03	88.65
30	157,720	75.09	4.50	設 備	273	2,000,847	88.32	5.79
20	161,570	98.58	4.61	運 転・設備	195	1,920,590	154.06	5.56
252	3,505,658	69.52	100.00	合 計	2,405	34,552,680	146.86	100.00

2024年3月末(単位:千円、%)

保証承諾							区分	保証債務残高				代位弁済 当期中				
当月			当期中					制度	件数	金額	前年比	構成比	件数	金額	前年比	構成比
件数	金額	前年比	件数	金額	前年比	構成比										
61	833,550	89.70	781	9,490,011	116.78	27.47	協会制度	3,078	32,895,692	95.58	21.40	89	1,191,783	88.71	60.14	
14	138,150	75.68	198	1,733,697	76.80	5.02	一般保証	927	6,507,156	94.96	4.23	24	159,818	151.90	8.06	
-	-	-	-	-	-	-	経営安定関連保証	19	200,652	89.06	0.13	1	6,412	-	0.32	
-	-	-	-	-	-	-	危機関連保証	11	318,560	85.66	0.21	-	-	-	-	
14	257,570	87.15	183	3,431,654	217.43	9.93	伴走支援型特別保証	271	4,591,626	260.02	2.99	4	120,464	-	6.08	
4	34,000	23.29	77	1,541,800	85.78	4.46	根保証(手賃)	248	4,247,570	83.84	2.76	8	105,700	41.02	5.33	
-	-	-	-	-	-	-	根保証(割引)	-	-	-	-	-	-	-	-	
2	65,000	-	7	195,000	157.26	0.56	当座貸越根保証	13	390,289	104.82	0.25	-	-	-	-	
3	10,000	100.00	16	60,000	90.91	0.17	事業者カードローン当座貸越根保証	35	115,966	82.17	0.08	1	10,047	-	0.51	
2	7,380	217.06	14	52,580	75.82	0.15	創業等・創業関連保証	78	227,158	81.25	0.15	2	17,712	-	0.89	
-	-	-	-	-	-	-	流動資産担保融資保証	-	-	-	-	-	-	-	-	
3	5,950	119.00	38	121,480	145.40	0.35	小口零細企業保証	122	253,865	110.19	0.17	-	-	-	-	
1	160,000	-	1	160,000	64.52	0.46	特定社債保証	22	671,680	65.85	0.44	-	-	-	-	
4	53,500	65.64	40	348,700	61.85	1.01	借換保証	610	6,985,941	79.58	4.55	35	634,140	103.02	32.00	
-	-	-	-	-	-	-	事業再生計画実施関連保証	82	1,898,578	84.25	1.24	1	25,804	51.54	1.30	
-	-	-	17	329,500	135.53	0.95	事業再生計画実施関連保証(感染症対応型)	36	797,292	158.68	0.52	-	-	-	-	
-	-	-	5	10,000	117.65	0.03	創業フォロー型当座貸越根保証「ステップ」	12	26,694	95.46	0.02	-	-	-	-	
2	40,000	-	8	150,000	71.43	0.43	長期あんしん借換保証	217	3,073,131	72.80	2.00	3	40,898	37.49	2.06	
7	22,000	57.14	101	308,600	113.92	0.89	地域連携当座貸越根保証「YELL」	181	529,003	95.78	0.34	3	12,782	128.75	0.65	
-	-	-	17	308,000	59.69	0.89	税理士連携短期継続保証	22	396,000	78.57	0.26	1	8,731	-	0.44	
5	40,000	-	58	711,100	-	2.06	ネクステージ当座貸越根保証	52	631,100	-	0.41	-	-	-	-	
-	-	-	1	27,900	55.80	0.08	その他	120	1,033,433	87.21	0.67	6	49,275	26.57	2.49	
126	2,432,448	63.11	1,175	23,078,869	172.45	66.79	県制度	9,306	116,044,268	82.43	75.50	68	742,973	97.70	37.49	
1	35,000	37.43	38	518,770	61.84	1.50	中小企業育成資金(一般)	194	1,684,428	93.92	1.10	2	16,510	229.41	0.83	
3	9,000	46.63	31	98,780	78.77	0.29	〃(小口)	129	255,685	96.22	0.17	-	-	-	-	
-	-	-	1	10,000	1.55	0.03	経営安定資金	1,318	23,994,825	60.34	15.61	13	211,976	104.62	10.70	
-	-	-	-	-	-	-	新型コロナウイルス感染症対応資金	5,187	52,159,462	65.98	33.94	32	293,142	84.36	14.79	
107	2,283,908	63.17	988	21,401,688	205.92	61.94	新型コロナウイルス感染症・物価高騰伴走支援資金	1,589	30,141,462	282.13	19.61	8	86,688	789.29	4.37	
-	-	-	-	-	-	-	関連倒産防止資金	-	-	-	-	-	-	-	-	
-	-	-	1	3,000	13.16	0.01	中小企業再生支援資金	9	125,607	91.89	0.08	-	-	-	-	
1	13,140	262.80	10	214,641	62.69	0.62	資金繰り円滑化支援資金	217	3,128,885	80.93	2.04	2	44,890	55.15	2.27	
-	-	-	4	101,000	1,442.86	0.29	長期借換支援資金	31	545,010	68.48	0.36	1	52,204	-	2.63	
1	20,000	66.67	8	165,100	90.29	0.48	産業活性化支援資金	49	785,406	110.71	0.51	1	9,696	10.29	0.49	
12	68,400	78.17	90	528,390	97.51	1.53	開業支援資金	390	1,647,025	110.43	1.07	3	5,644	67.12	0.29	
-	-	-	-	-	-	-	中小企業緊急資金	133	1,048,239	62.39	0.68	6	22,222	560.61	1.12	
-	-	-	3	34,500	-	0.10	事業承継支援資金	9	74,067	142.94	0.05	-	-	-	-	
1	3,000	-	1	3,000	1.05	0.01	その他	51	454,166	92.62	0.30	-	-	-	-	
41	176,590	100.71	221	1,029,340	101.13	2.98	福井市制度	840	2,442,889	105.63	1.59	10	37,354	709.72	1.89	
39	159,400	161.71	203	841,850	106.23	2.44	小規模企業者サポート資金	725	1,788,739	103.80	1.16	8	29,941	568.87	1.51	
-	-	-	1	3,000	2.73	0.01	経営安定借換資金	27	192,324	82.31	0.13	1	4,824	-	0.24	
-	-	-	-	-	-	-	効率アップ設備促進資金	11	49,724	65.11	0.03	-	-	-	-	
-	-	-	-	-	-	-	ものづくり開発支援資金	2	8,840	55.82	0.01	-	-	-	-	
1	2,190	168.46	7	37,490	185.59	0.11	創業支援資金	58	134,422	91.76	0.09	1	2,589	-	0.13	
-	-	-	2	19,000	263.89	0.06	観光関連事業資金	3	24,782	316.01	0.02	-	-	-	-	
1	15,000	34.90	8	128,000	150.27	0.37	その他	14	244,058	208.53	0.16	-	-	-	-	
4	9,730	243.25	38	141,080	101.15	0.41	敦賀市制度	132	328,739	106.16	0.21	1	251	5.34	0.01	
-	-	-	2	25,000	78.13	0.07	中小企業経営安定資金	15	80,394	91.14	0.05	1	251	5.34	0.01	
4	9,730	243.25	36	116,080	108.01	0.34	小規模事業者特別資金	117	248,345	112.14	0.16	-	-	-	-	
13	30,840	103.49	75	325,340	109.91	0.94	鯖江市制度	291	755,460	105.65	0.49	1	493	1.71	0.03	
11	25,290	122.77	42	121,530	87.05	0.35	小規模企業者特別資金	164	335,963	95.70	0.22	-	-	-	-	
2	5,550	60.33	33	203,810	130.32	0.59	中小企業振興資金	125	412,238	115.57	0.27	1	493	1.71	0.03	
1	8,000	54.79	11	41,700	40.64	0.12	大野市制度	71	275,082	86.38	0.18	-	-	-	-	
1	8,000	54.79	11	41,700	40.64	0.12	中小企業資金	66	226,391	85.36	0.15	-	-	-	-	
-	-	-	3	11,500	127.78	0.03	勝山市制度	16	23,912	88.17	0.02	-	-	-	-	
-	-	-	3	11,500	127.78	0.03	小規模企業振興対策資金	16	23,912	88.17	0.02	-	-	-	-	
-	-	-	28	109,040	115.19	0.32	越前市制度	91	201,869	129.31	0.13	-	-	-	-	
-	-	-	28	109,040	115.19	0.32	小規模企業者支援特別資金	91	201,869	129.31	0.13	-	-	-	-	
6	14,500	72.50	69	310,330	87.72	0.90	坂井市制度	205	716,634	118.86	0.47	2	8,979	256.05	0.45	
6	14,500	72.50	69	310,330	87.72	0.90	中小企業者等振興資金	205	716,634	118.86	0.47	2	8,979	256.05	0.45	
-	-	-	4	15,470	275.27	0.05	小浜市制度	8	20,304	253.10	0.01	-	-	-	-	
-	-	-	4	15,470	275.27	0.05	中小企業振興資金	8	20,304	253.10	0.01	-	-	-	-	
252	3,505,658	69.52	2,405	34,552,680	146.86	100.00	合計	14,038	153,704,850	85.56	100.00	171	1,981,833	92.05	100.00	

千円単位で四捨五入しているため、合計が一致しない場合があります。